

平成 2 7 年 度

愛西市一般会計・特別会計  
歳 入 歳 出 決 算  
主 要 施 策 成 果 及 び  
実 績 報 告 書

愛 知 県 愛 西 市

# 目 次

1. 総 括	1
2. 一 般 会 計	3
(1) 決算の概要	3
(2) 歳入の部	9
(3) 歳出の部	21
1 款 議 会 費	21
2 款 総 務 費	22
3 款 民 生 費	49
4 款 衛 生 費	83
5 款 労 働 費	99
6 款 農林水産業費	100
7 款 商 工 費	108
8 款 土 木 費	109
9 款 消 防 費	120
10 款 教 育 費	125
11 款 公 債 費	160
12 款 諸 支 出 金	161
13 款 予 備 費	161
3. 特 別 会 計	
(1) 国民健康保険特別会計（事業勘定）	162
(2) 国民健康保険特別会計（直営診療施設勘定）	167
(3) 後期高齢者医療特別会計	170
(4) 介護保険特別会計（保険事業勘定）	172
(5) 介護保険特別会計（サービス事業勘定）	181
(6) 農業集落排水事業等特別会計	183
(7) 公共下水道事業特別会計	188

参 考 資 料

表 1	会計別決算総括表	2
表 2	会計別決算額の前年度との比較	2
表 3	一般会計決算収支の状況	4
表 4	歳入の状況	5
図 1	自主財源と依存財源の比率	5
図 2	歳入構成比率	5
表 5	歳出の状況	6
図 3	歳出構成比率	6
表 6	職員数の状況	7
図 4	年齢別職員数の状況（一般行政職）	8
表 7	職員の給与の状況（一般行政職）	8
表 8	市税調定額及び収入額の状況	9
表 9	税目別徴収状況	9
表 10	市税不納欠損理由一覧表	10
表 11	市債借入状況一覧表	17
資料 1	地方消費税交付金について	17
資料 2	地方債の状況（一般会計）	18
図 5	地方債残高の推移（一般会計）	18
資料 3	地方債の状況（特別会計・企業会計）	19
図 6	地方債残高の推移（市全体）	19
資料 4	基金の状況	20
図 7	基金残高の推移	20

この報告書は、平成27年度一般会計、特別会計の決算を議会の認定に付するにあたり、地方自治法第233条第5項の規定に基づき主要な施策の成果を説明するための資料として作成したものです。

## 1. 総括

平成27年度の決算額は、一般会計及び特別会計を含む6会計での単純合計で、歳入決算額は 40,109,845,428 円、前年度と比較して 1,098,395,752 円の減(△2.7%)となり、歳出決算額は 38,080,800,519 円、前年度と比較して 1,020,915,156 円の減(△2.6%)となった。また、この歳入歳出決算差引額は 2,029,044,909 円となり、各会計とも全額翌年度へ繰り越した。なお、最終予算額に対する歳入決算額の割合は 99.2%、歳出決算額の割合は 94.2%となった。

### ◎ 組織変更について

・平成 28 年 4 月 1 日より、一部の課名を下記のとおり変更・新設しました。

#### 【H27 変更前】 → 【H28 変更後】

(秘書課)	秘書広報課
(安全対策課)	防災安全課
(企画課)	経営企画課
(経済課)	産業振興課
(建設課)	土木課
(企業誘致対策課)	企業誘致課
(社会教育課)	生涯学習課
(社会体育課)	スポーツ課
(各総合支所)	各支所
(情報管理課)	総務課へ統合

#### 【H28 新設】

市民協働課

表1 会計別決算総括表

(単位:円)

会計名	歳入				歳出				歳入歳出 決算差引額 B-D
	最終予算額 A	決算額 B	予算額と の割合 B/A(%)	予算額と の比較 B-A	最終予算額 C	決算額 D	予算額と の割合 D/C(%)	予算額と の比較 C-D	
一般会計	23,750,129,263	23,513,638,922	99.0	△ 236,490,341	23,750,129,263	22,442,524,528	94.5	1,307,604,735	1,071,114,394
国民健康保険特別会計	8,940,505,000	9,128,061,131	102.1	187,556,131	8,940,505,000	8,388,261,814	93.8	552,243,186	739,799,317
事業勘定	8,799,828,000	8,987,446,242	102.1	187,618,242	8,799,828,000	8,267,616,728	94.0	532,211,272	719,829,514
直営診療施設勘定	140,677,000	140,614,889	100.0	△ 62,111	140,677,000	120,645,086	85.8	20,031,914	19,969,803
後期高齢者医療特別会計	734,682,000	726,044,813	98.8	△ 8,637,187	734,682,000	723,751,480	98.5	10,930,520	2,293,333
介護保険特別会計	4,591,841,000	4,502,248,831	98.0	△ 89,592,169	4,591,841,000	4,400,122,975	95.8	191,718,025	102,125,856
保険事業勘定	4,547,414,000	4,460,474,805	98.1	△ 86,939,195	4,547,414,000	4,358,349,949	95.8	189,064,051	102,124,856
サービス事業勘定	44,427,000	41,774,026	94.0	△ 2,652,974	44,427,000	41,773,026	94.0	2,653,974	1,000
農業集落排水事業等特別会計	918,912,000	913,073,807	99.4	△ 5,838,193	918,912,000	882,991,603	96.1	35,920,397	30,082,204
公共下水道事業特別会計	1,488,532,000	1,326,777,924	89.1	△ 161,754,076	1,488,532,000	1,243,148,119	83.5	245,383,881	83,629,805
合計	40,424,601,263	40,109,845,428	99.2	△ 314,755,835	40,424,601,263	38,080,800,519	94.2	2,343,800,744	2,029,044,909

※ △印は、減を示す。(以下同じ)

表2 会計別決算額の前年度との比較

(単位:円)

会計名	平成27年度決算額			平成26年度決算額			前年度との比較	
	歳入	歳出	差引額	歳入	歳出	差引額	歳入	歳出
一般会計	23,513,638,922	22,442,524,528	1,071,114,394	25,884,312,509	24,412,139,322	1,472,173,187	△ 2,370,673,587 △ 9.2%	△ 1,969,614,794 △ 8.1%
国民健康保険特別会計	9,128,061,131	8,388,261,814	739,799,317	8,029,965,871	7,627,257,888	402,707,983	1,098,095,260 13.7%	761,003,926 10.0%
事業勘定	8,987,446,242	8,267,616,728	719,829,514	7,882,956,991	7,501,197,942	381,759,049	1,104,489,251 14.0%	766,418,786 10.2%
直営診療施設勘定	140,614,889	120,645,086	19,969,803	147,008,880	126,059,946	20,948,934	△ 6,393,991 △ 4.3%	△ 5,414,860 △ 4.3%
後期高齢者医療特別会計	726,044,813	723,751,480	2,293,333	684,686,290	682,146,155	2,540,135	41,358,523 6.0%	41,605,325 6.1%
介護保険特別会計	4,502,248,831	4,400,122,975	102,125,856	4,346,472,463	4,215,132,224	131,340,239	155,776,368 3.6%	184,990,751 4.4%
保険事業勘定	4,460,474,805	4,358,349,949	102,124,856	4,304,524,720	4,173,184,481	131,340,239	155,950,085 3.6%	185,165,468 4.4%
サービス事業勘定	41,774,026	41,773,026	1,000	41,947,743	41,947,743	0	△ 173,717 △ 0.4%	△ 174,717 △ 0.4%
農業集落排水事業等特別会計	913,073,807	882,991,603	30,082,204	884,723,682	846,073,500	38,650,182	28,350,125 3.2%	36,918,103 4.4%
公共下水道事業特別会計	1,326,777,924	1,243,148,119	83,629,805	1,378,080,365	1,318,966,586	59,113,779	△ 51,302,441 △ 3.7%	△ 75,818,467 △ 5.7%
合計	40,109,845,428	38,080,800,519	2,029,044,909	41,208,241,180	39,101,715,675	2,106,525,505	△ 1,098,395,752 △ 2.7%	△ 1,020,915,156 △ 2.6%

※下段は、対前年度増減率を示す。

## 2. 一般会計

### (1) 決算の概要

決算の規模は

歳入 235億1,363万8,922円

歳出 224億4,252万4,528円

となり、歳入歳出差引額は1,071,114,394円となった。そのうち、翌年度へ繰り越すべき財源として、継続費2事業(公共施設等総合管理計画策定事業及び佐織支所整備事業)と繰越明許費5事業(地方公共団体情報セキュリティ強化対策事業、個人番号カード交付等事業、臨時福祉給付金事業、小学校施設非構造部材耐震化事業及び中学校施設非構造部材耐震化事業)の財源53,650,895円を差し引いた実質収支額は1,017,463,499円となった。

歳入歳出決算額を前年度と比較すると、歳入は2,370,673,587円の減(△9.2%)し、歳出では1,969,614,794円の減(△8.1%)となり、単年度収支は赤字(△227,194,425円)となった。

主な歳入歳出内容について、

歳入において、歳入決算額の31.1%を占める市税では、7,300,282,929円となった。地方交付税では、市町村合併の特例である合併算定替により、普通交付税で5,534,476,000円(愛西市一本算定では3,935,816,000円)、特別交付税で371,924,000円(震災復興特別交付税144,000円を含む)となった。市債では、合併特例債を2事業で602,200,000円、全国防災事業債を1事業で130,000,000円、臨時財政対策債で900,000,000円となり、市債総額は1,632,200,000円(前年度比△52.8%)となった。

歳出(款別)において、総務費では、統合庁舎建設・改修事業等の減により1,629,363,324円の減(前年度比△23.7%)となった。土木費では、道路改良工事等の減により399,267,092円の減(前年度比△32.2%)となった。消防費では、海部地方消防指令センター負担金等の減により177,055,528円の減(前年度比△16.9%)となった。

表3 一般会計決算収支の状況

(単位:円)

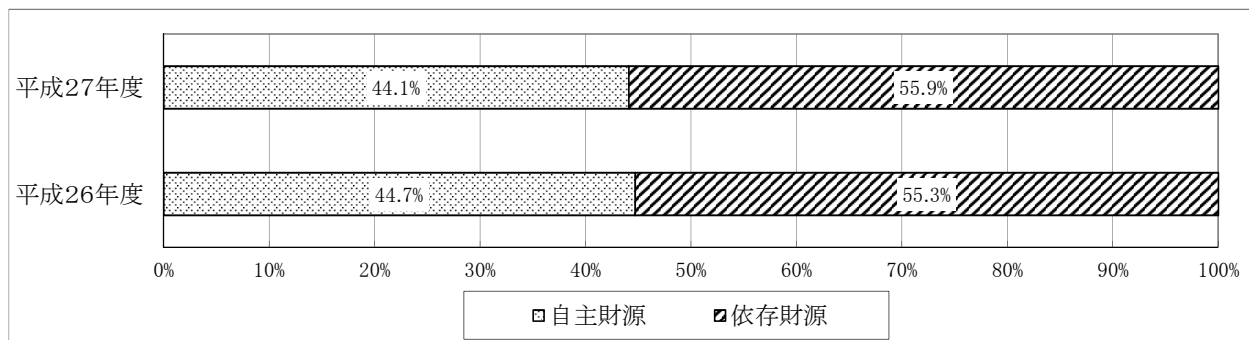
	平成27年度 決算額 (ア)	平成26年度 決算額 (イ)	増減額 (ア)-(イ)
歳入総額 (A)	23,513,638,922	25,884,312,509	△ 2,370,673,587
歳出総額 (B)	22,442,524,528	24,412,139,322	△ 1,969,614,794
歳入歳出差引(A)-(B) (C)	1,071,114,394	1,472,173,187	△ 401,058,793
翌年度へ繰り越すべき財源 (D)	53,650,895	227,515,263	△ 173,864,368
実質収支(C)-(D) (E)	1,017,463,499	1,244,657,924	△ 227,194,425
前年度実質収支 (F)	1,244,657,924	1,298,657,072	△ 53,999,148
単年度収支(E)-(F) (G)	△ 227,194,425	△ 53,999,148	△ 173,195,277
積立金 (H)	1,371,526,000	33,097,338	1,338,428,662
繰上償還金 (I)	-	-	-
積立金取り崩し額 (J)	0	0	0
実質単年度収支 (G)+(H)+(I)-(J)	1,144,331,575	△ 20,901,810	1,165,233,385

表4 歳入の状況

(単位:円)

	平成27年度			平成26年度		
	決算額	構成比	前年度比	決算額	構成比	前年度比
市税	7,300,282,929	31.1%	99.4%	7,345,754,350	28.4%	101.8%
地方譲与税	286,769,004	1.2%	104.5%	274,380,004	1.1%	95.3%
利子割交付金	18,399,000	0.1%	83.7%	21,973,000	0.1%	96.6%
配当割交付金	57,740,000	0.2%	83.8%	68,870,000	0.3%	183.9%
株式等譲渡所得割交付金	59,498,000	0.3%	133.6%	44,534,000	0.2%	55.3%
地方消費税交付金	1,175,916,000	5.0%	173.8%	676,442,000	2.6%	126.6%
自動車取得税交付金	117,027,000	0.5%	169.5%	69,032,000	0.3%	43.6%
地方特例交付金	39,140,000	0.2%	97.9%	39,960,000	0.1%	93.2%
地方交付税	5,906,400,000	25.1%	99.3%	5,945,851,000	23.0%	99.5%
交通安全対策特別交付金	11,585,000	0.1%	111.0%	10,437,000	0.0%	90.9%
分担金及び負担金	539,158,856	2.3%	97.0%	556,070,394	2.1%	105.1%
使用料及び手数料	214,045,913	0.9%	105.3%	203,246,296	0.8%	85.5%
国庫支出金	2,472,787,727	10.5%	104.3%	2,371,191,417	9.1%	99.4%
県支出金	1,361,026,703	5.8%	102.2%	1,331,481,068	5.1%	103.4%
財産収入	101,902,621	0.4%	96.6%	105,479,015	0.4%	213.2%
寄付金	6,946,613	0.0%	224.2%	3,098,134	0.0%	皆増
繰入金	338,945,228	1.4%	31.2%	1,086,157,241	4.2%	2428.5%
繰越金	1,472,173,187	6.3%	77.0%	1,912,318,602	7.4%	271.3%
諸収入	401,695,141	1.7%	112.4%	357,336,988	1.4%	100.1%
市債	1,632,200,000	6.9%	47.2%	3,460,700,000	13.4%	156.1%
合計	23,513,638,922	100.0%	90.8%	25,884,312,509	100.0%	116.7%

図1 自主財源と依存財源の比率



自主財源 : 市税、分担金及び負担金、使用料及び手数料、財産収入、寄付金、繰入金、繰越金、諸収入

依存財源 : 地方譲与税、利子割交付金、配当割交付金、株式等譲渡所得割交付金、地方消費税交付金、自動車取得税交付金、地方特例交付金、地方交付税、交通安全対策特別交付金、国庫支出金、県支出金、市債

図2 歳入構成比率

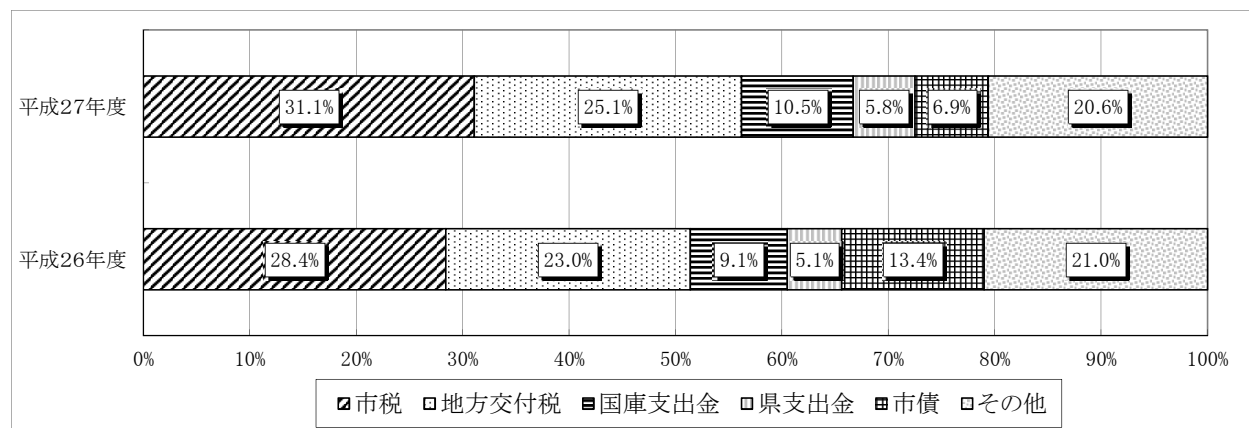




表5 歳出の状況

(単位:円)

	平成27年度			平成26年度		
	決算額	構成比	前年度比	決算額	構成比	前年度比
議会費	238,512,030	1.1%	102.4%	232,823,443	1.0%	94.4%
総務費	5,258,293,710	23.4%	76.3%	6,887,657,034	28.2%	200.0%
民生費	8,159,456,896	36.4%	101.0%	8,081,518,518	33.1%	102.5%
衛生費	1,631,416,742	7.3%	100.2%	1,627,578,225	6.7%	98.1%
労働費	4,165,000	0.0%	100.0%	4,165,000	0.0%	80.6%
農林水産業費	1,111,355,373	4.9%	104.8%	1,060,314,672	4.3%	101.9%
商工費	101,182,625	0.4%	98.0%	103,199,791	0.4%	98.4%
土木費	842,132,938	3.8%	67.8%	1,241,400,030	5.1%	83.7%
消防費	869,510,199	3.9%	83.1%	1,046,565,727	4.3%	119.7%
教育費	2,201,099,922	9.8%	103.9%	2,118,395,510	8.7%	97.8%
公債費	2,023,003,093	9.0%	100.9%	2,004,384,372	8.2%	102.1%
諸支出金	2,396,000	0.0%	57.9%	4,137,000	0.0%	223.0%
合 計	22,442,524,528	100.0%	91.9%	24,412,139,322	100.0%	117.0%

図3 歳出構成比率

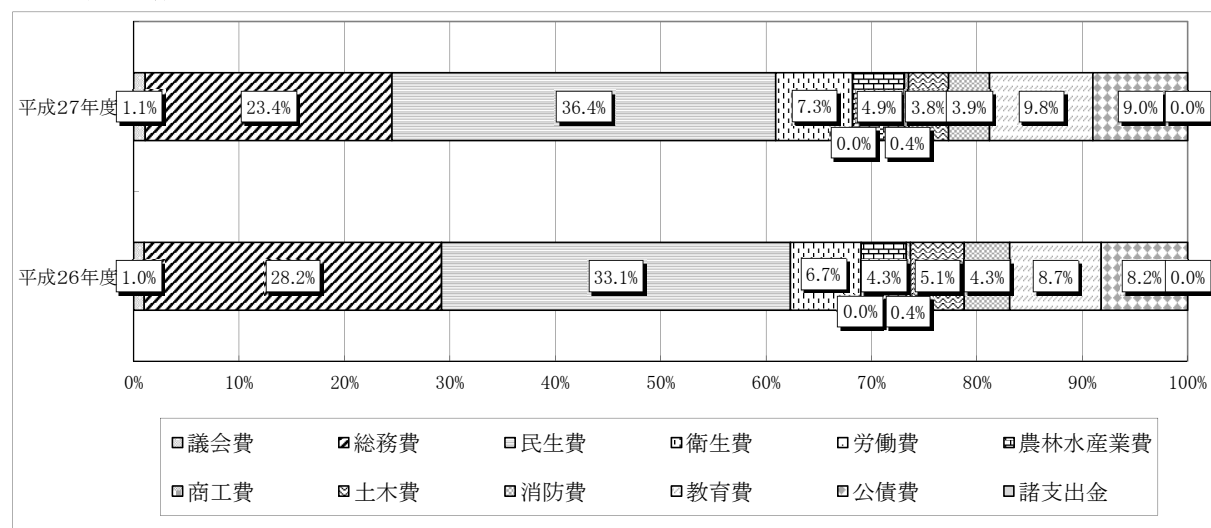


表6 職員数の状況

区 分		議事課	監査委員事務局	会計室	総務課	施設整備課	秘書課	人事課	税務課	収納課	安全対策課	企画課	財政課	情報管理課	佐屋総合支所	佐屋本庁舎計
佐屋本庁舎	平成27年4月1日現在	5	3	6	11	—	5	8	23	10	8	8	6	6	14	113
	うち単務職員															
平成26年4月1日現在	一般職員	5	3	5	9	3	5	9	25	10	7	8	6	6	14	115
	うち単務職員															

区 分		経済課	建設課	都市計画課	企業誘致対策課	立田総合支所	立田庁舎計
立田庁舎	平成27年4月1日現在	11	13	7	4	6	41
	うち単務職員					1	1
平成26年4月1日現在	一般職員	11	13	7	4	6	41
	うち単務職員					1	1

区 分		上水道課	下水道課	学校教育課	社会教育課	社会体育課	八開総合支所	八開庁舎計
八開庁舎	平成27年4月1日現在	7	13	10	8	6	6	50
	うち単務職員						1	1
平成26年4月1日現在	一般職員	7	13	10	8	7	6	51
	うち単務職員						1	1

区 分		市民課	環境課	保年金課	健康推進課	社会福祉課	高齢福祉課	地域包括支援センター	児童福祉課	佐織総合支所	佐織庁舎計
佐織庁舎	平成27年4月1日現在	9	9	16	11	15	10	7	10	5	92
	うち単務職員										
平成26年4月1日現在	一般職員	9	9	16	10	14	10	7	11	7	93
	うち単務職員										

区 分		出張所<2カ所>	あいさいわいかば	地域包括支援センター<4カ所>	保育園<4園>	児童館<2館>	保健センター<2カ所>	八開八開診療所	文化会館	佐織公民館	中央図書館	給食センター<2カ所>	中学校<5校>	小学校<10校>	出先機関計
出先機関	平成27年4月1日現在	4	4	3	62	5	7	5	4	4	6	2	5	10	121
	うち単務職員				6						1		5	10	22
平成26年4月1日現在	一般職員	4	4	3	61	9	8	5	4	4	6	2	5	10	125
	うち単務職員				7						1		5	10	23

区 分		総務課	予防課	消防課	警備第1課	警備第2課	警備第3課	分署	消防本部計	合計
消防本部	平成27年4月1日現在	7	5	5	18	17	18	31	101	518
	うち単務職員									24
平成26年4月1日現在	一般職員	8	6	5	18	18	18	31	104	529
	うち単務職員									25

注1. 部長、次長等は、次のとおり計上した。

【平成27年4月1日現在】

議事事務局長は議事課、会計管理者兼会計室長は会計室、総務部長は総務課、企画部長は企画課、経済建設部長は経済課、上下水道部長は下水道課、教育部長は学校教育課、市民生活部長は環境課、福祉部長兼福祉事務局長は社会福祉課、子育て支援プロジェクト担当部長兼児童福祉課長は児童福祉課、八開診療所長は八開診療所、消防長・消防本部次長兼消防本部総務課長は消防本部総務課、消防署長は消防課に含む。

【平成26年4月1日現在】

議事事務局長は議事課、監査委員事務局長は監査委員事務局、会計管理者兼会計室長は会計室、総務部長は総務課、総務部次長兼安全対策課長は安全対策課、企画部長は企画課、経済建設部長は経済課、上下水道部長は下水道課、教育部長は学校教育課、市民生活部長は環境課、福祉部長兼福祉事務局長・福祉部次長兼社会福祉課長は社会福祉課、八開診療所長は八開診療所、消防長は消防本部総務課、消防本部次長兼消防署長は消防課に含む。

2. <>内は、職員が配置されている施設数。

平成26年4月1日現在の職員配置は、出張所は2カ所、保育園は4園、児童館は4館、保健センターは2カ所、給食センターは2カ所、中学校は5校、小学校は10校であった。

3. 職員数には、再任用職員・任期付職員を含み、特別職・非常勤職員・愛知県からの派遣職員は含まない。

4. 保健センターの2カ所のうち佐織保健センターには、健康推進課の職員が配置されている。

図4 年齢別職員数の状況(一般行政職)

区 分		60歳以上	56～59	52～55	48～51	44～47	40～43	36～39
平成27年4月1日現在	職員数(人)		39	33	21	21	47	31
	構成比(%)		15.4	13.0	8.3	8.3	18.6	12.3
平成26年4月1日現在	職員数(人)		42	38	15	24	43	32
	構成比(%)		16.4	14.8	5.8	9.3	16.7	12.5

区 分		32～35	28～31	24～27	20～23	20歳未満	計	平均年齢
平成27年4月1日現在	職員数(人)	22	13	19	7		253	43歳6月
	構成比(%)	8.7	5.1	7.5	2.8		100.0	
平成26年4月1日現在	職員数(人)	27	11	19	6		257	43歳8月
	構成比(%)	10.5	4.3	7.4	2.3		100.0	

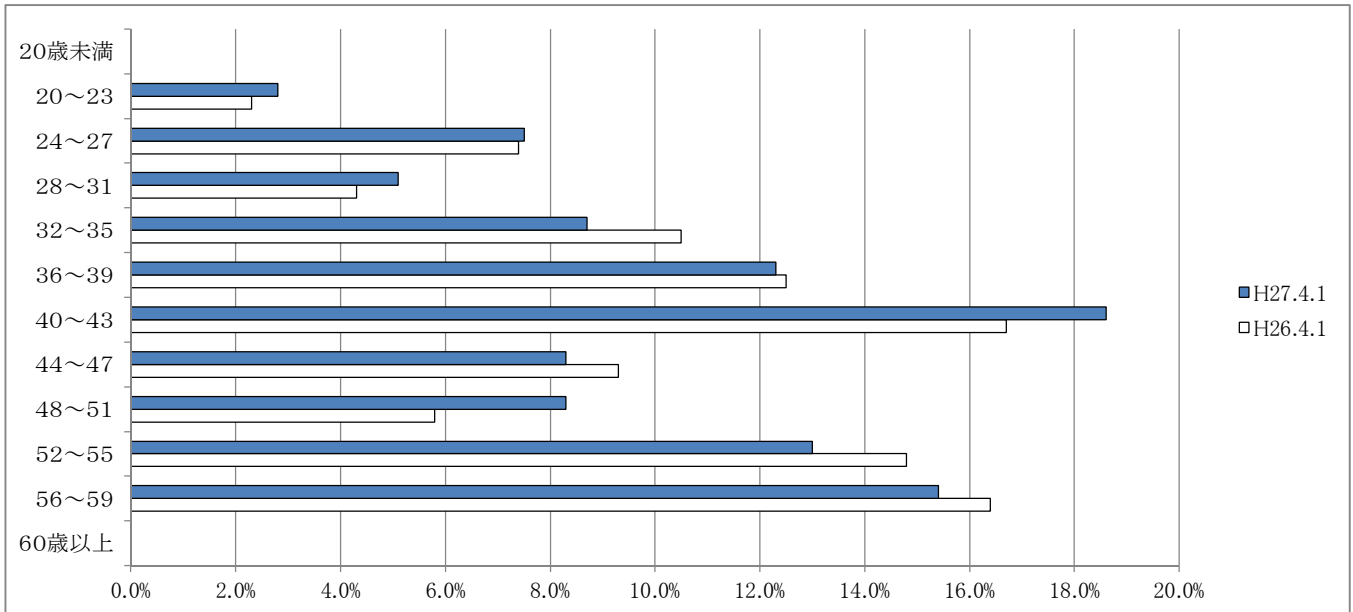


表7 職員の給与の状況(一般行政職)

区 分	給 与 A+B	給 料 A
	平均月額(円)	平均月額(円)
H27	368,500	306,900
H26	389,600	308,400

区 分	諸 手 当 B		平均 経験年数
	平均月額(円)	うち生活給的手当(円)	
H27	61,600	29,600	22年0月
H26	81,200	27,000	22年3月

注1. 百円未満は四捨五入した。

2. 諸手当平均月額には、期末手当・勤勉手当及び寒冷地手当を含まない。
3. 諸手当平均月額のうち生活給的のとは、扶養手当・地域手当・住居手当及び通勤手当をいう。
4. 平均月額は、各年4月分(ただし、諸手当のうち特殊勤務手当(医師診療手当は除く)・時間外勤務手当・宿日直手当・管理職員特別勤務手当は、4月実働分)として支給されたものである。
5. 平均経験年数は、各年の4月1日現在の値である。

## (2)歳入の部

### 1款 市税

最終予算額 7,137,596,000円に対し、調定額 7,853,711,466円、収入額 7,300,282,929円、不納欠損額 59,462,087円、収入未済額 493,966,450円となり、最終予算に比べ 162,686,929円の増収となった。

前年度決算額 7,345,754,350円と比較すると、45,471,421円の減収(△0.6%)となった。

表8 市税調定額及び収入額の状況

(単位:円)

税目	平成27年度		平成26年度		調定額		収入額	
	調定額 A	収入額 B	調定額 C	収入額 D	増減額 A-C	増減率(%) A/C-1	増減額 B-D	増減率(%) B/D-1
市民税	3,628,369,449	3,410,222,470	3,705,290,920	3,460,449,169	△ 76,921,471	△ 2.1%	△ 50,226,699	△ 1.5%
個人分	3,363,105,449	3,150,867,670	3,361,897,439	3,123,587,369	1,208,010	0.0%	27,280,301	0.9%
法人分	265,264,000	259,354,800	343,393,481	336,861,800	△ 78,129,481	△ 22.8%	△ 77,507,000	△ 23.0%
固定資産税	3,773,433,801	3,446,262,848	3,799,129,182	3,441,824,737	△ 25,695,381	△ 0.7%	4,438,111	0.1%
固定資産税	3,758,158,301	3,430,987,348	3,783,958,482	3,426,654,037	△ 25,800,181	△ 0.7%	4,333,311	0.1%
国有資産等所在 市町村交付金	15,275,500	15,275,500	15,170,700	15,170,700	104,800	0.7%	104,800	0.7%
軽自動車税	126,082,300	117,971,695	123,636,571	115,107,100	2,445,729	2.0%	2,864,595	2.5%
市たばこ税	325,825,916	325,825,916	328,373,344	328,373,344	△ 2,547,428	△ 0.8%	△ 2,547,428	△ 0.8%
合計	7,853,711,466	7,300,282,929	7,956,430,017	7,345,754,350	△ 102,718,551	△ 1.3%	△ 45,471,421	△ 0.6%
調定に対する 収入割合	—	93.0%	—	92.3%	—	—	—	—

表9 税目別徴収状況

(単位:円)

税目	調定額			収入済額			不納 欠損額	収入 未済額	徴収率		
	現年課税分	滞納繰越分	合計	現年課税分	滞納繰越分	合計			現年課税分	滞納繰越分	合計
市民税	3,409,386,409	218,983,040	3,628,369,449	3,360,023,648	50,198,822	3,410,222,470	21,096,421	197,050,558	98.6%	22.9%	94.0%
個人分	3,149,299,009	213,806,440	3,363,105,449	3,101,730,648	49,137,022	3,150,867,670	20,194,321	192,043,458	98.5%	23.0%	93.7%
法人分	260,087,400	5,176,600	265,264,000	258,293,000	1,061,800	259,354,800	902,100	5,007,100	99.3%	20.5%	97.8%
固定資産税	3,439,462,300	333,971,501	3,773,433,801	3,372,144,999	74,117,849	3,446,262,848	37,558,166	289,612,787	98.0%	22.2%	91.3%
固定資産税	3,424,186,800	333,971,501	3,758,158,301	3,356,869,499	74,117,849	3,430,987,348	37,558,166	289,612,787	98.0%	22.2%	91.3%
国有資産等所在 市町村交付金	15,275,500	0	15,275,500	15,275,500	0	15,275,500	0	0	100.0%	—	100.0%
軽自動車税	118,574,200	7,508,100	126,082,300	116,184,100	1,787,595	117,971,695	807,500	7,303,105	98.0%	23.8%	93.6%
市たばこ税	325,825,916	0	325,825,916	325,825,916	0	325,825,916	0	0	100.0%	—	100.0%
合計	7,293,248,825	560,462,641	7,853,711,466	7,174,178,663	126,104,266	7,300,282,929	59,462,087	493,966,450	98.4%	22.5%	93.0%

※ 徴収率は不納欠損前で、算出・収入未済額は不納欠損後を表示

表10 市税不納欠損理由一覧表

(単位:件、円)

税 目	地方税法第15条の7第1項第1号		地方税法第15条の7第1項第2号		地方税法第15条の7第1項第3号		合 計	
	件 数	金 額	件 数	金 額	件 数	金 額	件 数	金 額
市 民 税	6	903,912	357	20,192,509	0	0	363	21,096,421
個人分	5	583,912	344	19,610,409	0	0	349	20,194,321
法人分	1	320,000	13	582,100	0	0	14	902,100
固 定 資 産 税	4	12,581,311	262	24,956,855	1	20,000	267	37,558,166
固定資産税	4	12,581,311	262	24,956,855	1	20,000	267	37,558,166
軽自動車税	0	0	156	807,500	0	0	156	807,500
合 計	10	13,485,223	775	45,956,864	1	20,000	786	59,462,087

※ 滞納処分停止の要件等

地方税法第15条の7第1項第1号・・・滞納処分することができる財産がないとき。

地方税法第15条の7第1項第2号・・・滞納処分をすることによってその生活を著しく窮迫させる恐れがあるとき。

地方税法第15条の7第1項第3号・・・その所在及び滞納処分をすることができる財産がともに不明であるとき。

※ 地方税法第15条の7第5項・・・・・・地方税法第15条の7第1項の規定により、滞納処分停止をした場合において、直ちに消滅させることができる。

## 2款 地方譲与税

### 【自動車重量譲与税】

自動車重量税(自動車重量税法で定める率)を税源とし、その407/1,000を市町村の道路台帳の道路延長及び道路面積で按分し交付された。

【地方揮発油譲与税】※地方揮発油譲与税は、改正前の地方道路譲与税法に基づく、地方道路譲与税を含む。

地方揮発油税(揮発油に係る税 kℓあたり5,200円)を税源とし、その42/100を市町村の道路台帳の道路延長及び面積で按分し交付された。

(単位:円)

項 目	平成27年度 A	平成26年度 B	増減額 A-B	増減率(%) A/B-1
自動車重量譲与税	199,662,000	192,222,000	7,440,000	3.9
地方揮発油譲与税	87,107,004	82,158,004	4,949,000	6.0
合計	286,769,004	274,380,004	12,389,000	4.5

## 3款 利子割交付金

利子等に係る県民税を税源とし、それに政令で定める調整をした額の3/5に相当する額を、県内の市町村に係る個人の県民税額で按分し交付された。

(単位:円)

項 目	平成27年度 A	平成26年度 B	増減額 A-B	増減率(%) A/B-1
交 付 額	18,399,000	21,973,000	△ 3,574,000	△ 16.3

## 4款 配当割交付金

特定の配当等に係る県民税を税源とし、それに政令で定める調整をした額の3/5に相当する額を、県内の市町村に係る個人の県民税額で按分し交付された。

(単位:円)

項 目	平成27年度 A	平成26年度 B	増減額 A-B	増減率(%) A/B-1
交 付 額	57,740,000	68,870,000	△ 11,130,000	△ 16.2

## 5款 株式等譲渡所得割交付金

株式等譲渡所得金額に係る県民税を税源とし、それに政令で定める調整をした額の3/5に相当する額を、県内の市町村に係る個人の県民税額で按分し交付された。

(単位:円)

項 目	平成27年度 A	平成26年度 B	増減額 A-B	増減率(%) A/B-1
交 付 額	59,498,000	44,534,000	14,964,000	33.6

## 6款 地方消費税交付金

県が課する地方消費税を税源とし、それに政令で定める調整をした額の1/2について、国調人口及び事業所統計従業者数でそれぞれ按分し交付された。

(単位:円)

項 目	平成27年度 A	平成26年度 B	増減額 A-B	増減率(%) A/B-1
一 般 財 源 分	619,733,000	538,924,000	80,809,000	15.0
社 会 保 障 財 源 分	556,183,000	137,518,000	418,665,000	304.4
合計	1,175,916,000	676,442,000	499,474,000	73.8

## 7款 自動車取得税交付金

自動車取得価額の、自家用車3%、営業車・軽自動車2%を税源とし、その66.5/100について、市町村の道路台帳の道路延長及び面積で按分し交付された。

(単位:円)

項 目	平成27年度 A	平成26年度 B	増減額 A-B	増減率(%) A/B-1
交 付 額	117,027,000	69,032,000	47,995,000	69.5

## 8款 地方特例交付金

個人住民税における住宅借入金等特別税額控除の実施に伴う地方公共団体の減収を補填するため、各地方公共団体の住宅借入金等特別税額控除見込額を基礎として算定し交付された。

(単位:円)

項 目	平成27年度 A	平成26年度 B	増減額 A-B	増減率(%) A/B-1
交 付 額	39,140,000	39,960,000	△ 820,000	△ 2.1

## 9款 地方交付税

### 【普通交付税】

地方公共団体間の財源の不均衡を調整し、どの地域に住む国民にも一定の行政サービスを提供できるよう財源を保証することを目的とし、一定の基準により交付されるものであり、平成27年度は合併算定替として、旧町村が合併しなかったと仮定した場合における普通交付税額の合算額が交付された。

### 【特別交付税】

普通交付税の算定では捕捉されなかった特別な財政需要に対して交付された。

(単位:千円)

項 目	平成27年度 A	平成26年度 B	増減額 A-B	増減率(%) A/B-1	説 明	
普通 交付 税	基準財政需要額①	12,506,986	12,109,702	397,284	3.3	基準財政需要及び収入額には錯誤額を含む 平成26年度及び27年度は調整額なし 特別交付税には震災復興特別交付税含む
	基準財政収入額②	6,972,510	6,573,886	398,624	6.1	
	交付基準額(①-②)③	5,534,476	5,535,816	△ 1,340	△ 0.0	
	調整額(①×調整率)④	—	—	—	—	
	交付決定額(合併算定替) ③-④	5,534,476	5,535,816	△ 1,340	△ 0.0	
	一本算定額(参考)	3,935,816	3,642,609	293,207	8.0	
特 別 交 付 税 ⑥	371,924	410,035	△ 38,111	△ 9.3		
計 (⑤+⑥)	5,906,400	5,945,851	△ 39,451	△ 0.7		

## 10款 交通安全対策特別交付金

交通事故の発生防止を目的として交付されるものであり、交通反則金等収入を財源として、各地方公共団体の区域内における交通事故発生件数、人口集中地区人口及び改良済道路延長を配分指標として算定し交付された。

(単位:円)

項 目	平成27年度 A	平成26年度 B	増減額 A-B	増減率(%) A/B-1
交 付 額	11,585,000	10,437,000	1,148,000	11.0

## 11款 分担金及び負担金

最終予算額 557,795,000円に対し、調定額 547,768,096円、収入額 539,158,856円、不納欠損額 1,230,360円、収入未済額 7,378,880円となり、最終予算に比べ 18,636,144円の減収となった。

前年度決算額 556,070,394円と比較すると、16,911,538円の減収(△3.0%)となった。

(単位:円)

項 目	平成27年度 A	主な収入実績	平成26年度 B	増 減 額 A-B
分 担 金	2,266,210		1,141,306	1,124,904
農林水産業費分担金	2,266,210	土地改良事業分担金	1,141,306	1,124,904
負 担 金	536,892,646		554,929,088	△ 18,036,442
民生費負担金	240,109,766	老人福祉施設保護措置費入所者等負担金 保育所運営費保護者負担金、障害児通所支援費利用者負担金	244,609,029	△ 4,499,263
衛生費負担金	341,060	未熟児養育医療給付費負担金	486,219	△ 145,159
教育費負担金	296,441,820	学校給食費負担金	309,833,840	△ 13,392,020
合 計	539,158,856		556,070,394	△ 16,911,538

12款 使用料及び手数料

最終予算額 187,804,000円に対し、調定額 214,137,913円、収入額 214,045,913円、収入未済額 92,000円となり、最終予算に比べ 26,241,913円の増収となった。  
前年度決算額 203,246,336円と比較すると、10,799,577円の増収(+5.3%)となった。

(単位:円)

項 目	平成27年度 A	主 な 収 入 実 績	平成26年度 B	増 減 額 A-B
使 用 料	116,467,763		107,934,073	8,533,690
総務使用料	4,490,550	市営駐車場使用料、コミュニティ施設使用料	4,512,100	△ 21,550
民生使用料	35,313,000	児童クラブ等使用料	30,178,500	5,134,500
衛生使用料	47,546,300	総合斎苑使用料、霊園使用料、地域し尿処理施設使用料	44,582,650	2,963,650
農林水産業使用料	271,970	農村環境改善センター使用料、農業管理センター使用料	223,805	48,165
土木使用料	22,206,453	道路占用料、勝幡駅前タクシープール使用料	22,043,235	163,218
教育使用料	6,493,390	文化会館使用料、公民館使用料	6,252,700	240,690
行政財産目的外使用料	146,100	行政財産目的外使用料	141,083	5,017
手 数 料	97,578,150		95,312,263	2,265,887
総務手数料	22,311,950	臨時運行許可申請手数料、徴税関係諸証明等手数料 戸籍住民基本台帳関係諸証明手数料	21,312,040	999,910
民生手数料	336,500	外出支援サービス手数料、一時預り事業手数料	313,283	23,217
衛生手数料	74,102,650	犬の登録手数料、狂犬病予防注射済票交付手数料、ごみ袋等売捌代	72,144,290	1,958,360
土木手数料	302,400	屋外広告物許可手数料	930,000	△ 627,600
消防手数料	524,650	危険物施設許認可手数料、煙火消費許可手数料	612,650	△ 88,000
合 計	214,045,913		203,246,336	10,799,577

13款 国庫支出金

最終予算額 2,798,411,000円に対し、調定額 2,787,469,727円、収入額 2,472,787,727円、収入未済額 314,682,000円(うち繰越明許事業に係る額 314,682,000円)となり、最終予算に比べ 325,623,273円の減収となった。  
前年度決算額 2,371,191,417円と比較すると、101,596,310円の増収(+4.3%)となった。

(単位:円)

項 目	平成27年度 A	主 な 収 入 実 績	平成26年度 B	増 減 額 A-B
国 庫 負 担 金	1,965,272,484		1,839,880,540	125,391,944
民生費国庫負担金	1,964,379,152	生活保護費負担金、障害者総合支援給付費負担金 児童福祉運営費負担金、児童手当給付費負担金	1,839,264,815	125,114,337
衛生費国庫負担金	893,332	未熟児養育医療給付費負担金	615,725	277,607
国 庫 補 助 金	495,433,223		517,588,000	△ 22,154,777
総務費国庫補助金	200,429,223	地域住民生活等緊急支援交付金、社会資本整備総合交付金、社会保障・税番号制度システム整備補助金	129,182,000	71,247,223
民生費国庫補助金	163,875,000	臨時福祉給付金補助金、子育て世帯臨時特例給付金給付事業費補助金、子ども・子育て支援交付金	245,360,000	△ 81,485,000
衛生費国庫補助金	4,061,000	循環型社会形成推進交付金、がん検診推進事業費補助金	8,446,000	△ 4,385,000
農林水産業費 国庫補助金	0		9,955,000	皆減
土木費国庫補助金	32,396,000	社会資本整備総合交付金、道整備交付金	77,427,000	△ 45,031,000
教育費国庫補助金	94,672,000	要保護児童生徒就学援助費補助金、幼稚園就園奨励費補助金 学校施設環境改善交付金	22,652,000	72,020,000
消防費国庫補助金	0		24,566,000	皆減
国 庫 委 託 金	12,082,020		13,722,877	△ 1,640,857
総務費国庫委託金	345,000	自衛官募集事務委託金、中長期在留者住居地届出等事務委託金	302,000	43,000
民生費国庫委託金	11,737,020	基礎年金事務委託金、特別児童扶養手当事務委託金	13,420,877	△ 1,683,857
合 計	2,472,787,727		2,371,191,417	101,596,310



14款 県支出金

最終予算額 1,380,233,000円に対し、調定・収入額は 1,361,026,703円となり、最終予算に比べ 19,206,297円の減収となった。  
前年度決算額 1,331,481,068円と比較すると、29,545,635円の増収(+2.2%)となった。

(単位:円)

項 目	平成27年度 A	主 な 収 入 実 績	平成26年度 B	増 減 額 A-B
県 負 担 金	821,338,396		745,482,228	75,856,168
民生費県負担金	820,891,730	国民健康保険基盤安定負担金、障害者総合支援給付費負担金 児童福祉運営費負担金、児童手当給付費負担金	745,166,924	75,724,806
衛生費県負担金	446,666	未熟児養育医療給付費負担金	315,304	131,362
県 補 助 金	409,226,412		419,519,471	△ 10,293,059
総務費県補助金	6,000,000	市町村振興事業費補助金	499,000	5,501,000
民生費県補助金	251,553,850	障害者等医療費補助金、後期高齢者福祉医療費補助金 子ども医療費補助金、地域子ども・子育て支援事業補助金	394,041,401	△ 142,487,551
衛生費県補助金	42,316,000	合併処理浄化槽設置整備事業費補助金 再生可能エネルギー等導入推進基金事業補助金	4,744,552	37,571,448
農林水産業費県補助金	101,009,337	農業振興対策事業補助金、多面的機能支払交付金	14,756,128	86,253,209
商工費県補助金	412,600	消費者行政活性化事業費補助金	491,640	△ 79,040
土木費県補助金	4,286,625	市町村土木事業費補助金、民間木造住宅耐震改修費補助金	2,841,750	1,444,875
消防費県補助金	2,861,000	南海トラフ巨大地震等対策事業費補助金	1,399,000	1,462,000
教育費県補助金	787,000	土曜日の教育活動推進事業費補助金	746,000	41,000
県 委 託 金	125,874,215		152,813,089	△ 26,938,874
総務費県委託金	124,752,021	県証紙取扱交付金、各種統計調査委託金、県民税徴収取扱費交付金、 人口動態調査委託金、愛知県議会議員一般選挙執行委託金	150,348,476	△ 25,596,455
民生費県委託金	147,233	戦没者遺族等援護法事務交付金	1,395,988	△ 1,248,755
衛生費県委託金	520,561	地下水位調査委託金、地盤沈下観測所委託金	520,561	0
土木費県委託金	16,000	土地取引規制等市町村事務費交付金	16,000	0
教育費県委託金	438,400	あいち・出会いと体験の道場推進事業委託金 学力充実プラン推進事業委託金	532,064	△ 93,664
県 交 付 金	4,587,680		13,666,280	△ 2,072,380
市町村権限移譲交付金	738,680	市町村権限移譲交付金	999,060	△ 260,380
農林水産業費県交付金	3,849,000	農業経営基盤強化事業事務取扱交付金、農業委員会交付金	5,661,000	△ 1,812,000
土木費県交付金	0		7,000,000	皆減
民生費県交付金	0		6,220	皆減
合 計	1,361,026,703		1,331,481,068	29,545,635

15款 財産収入

最終予算額 87,318,000円に対し、調定・収入額は 101,902,621円となり、最終予算に比べ 14,584,621円の増収となった。  
前年度決算額 105,479,015円と比較すると、3,576,394円の減収(△3.4%)となった。

土地建物貸付収入

(単位:円)

項目	収入額
市内公共施設における自動販売機等の設置に係る使用料	3,959,536
市内の警察交番及び駐在所の土地建物貸付収入	1,317,000
その他用途での土地等の貸付収入	2,617,611
合計	7,894,147

財産売払収入

不動産売払収入

(単位:円)

売払処分地	売 払 金 額(諸経費含む)
愛西市北河田町郷西ほか2件	15,253,529

基金利子

(単位:円)

基金の名称	利子収入決算額	基金の名称	利子収入決算額
財政調整基金	33,399,537	地域し尿処理施設維持管理事業基金	124,209
減債基金	582,825	ふるさとづくり事業推進基金	1,643,376
議会の議員その他非常勤の職員の公務災害補償基金	85,991	消防団員賞じゅつ金基金	85,991
公共事業整備基金	20,905,273	地域づくり振興基金	17,379,795
地域福祉振興基金	4,528,839	市民協働まちづくり基金	19,109
		合計	78,754,945

16款 寄附金

最終予算額 6,978,000円に対し、調定・収入額は 6,946,613円となり、最終予算に比べ 31,387円の減収となった。  
 いただいた寄附金は、愛西市寄附金条例により市民協働まちづくり基金へ全額積立てている。平成27年度は、629名(うち市外624名)および6団体のの方々より寄附をいただき、積立金額は、次のとおりとなった。

(単位:円)

寄附目的	寄附件数 (件)	寄附金額
【和み】 犯罪が少なく、いくつになっても安心して平和に暮らせるまちづくり	29	240,000
【ゆとり】 住みなれた地域で、心豊かにゆったりと過ごすことができるまちづくり	172	1,684,316
【安心】 地域のなかでお互いが支え合い、安心して暮らせるまちづくり	32	277,000
【快適】 生活環境の快適性が図られ、利便性に配慮されたまちづくり	28	361,322
【便利】 仕事をしていても、年をとっても、便利に暮らすことができるまちづくり	60	540,000
【健やか】 未来に向けて、子どもたちの健やかな成長を願い、その環境があるまちづくり	151	1,527,849
【その他】 その他目的達成のために市長が必要と認める事業	217	2,316,126
合計	689	6,946,613

17款 繰入金

最終予算額 347,281,000円に対し、調定・収入額は 338,945,228円となり、最終予算に比べ 8,335,772円の減収となった。  
 前年度決算額 1,086,157,241円と比較すると、747,212,013円の減収(△68.8%)となった。

(単位:円)

項 目	平成27年度	説明	平成26年度	増減額 A-B
	決算額		決算額 B	
特別会計繰入金	1,709,535		1,908,073	△ 198,538
後期高齢者医療特別会計繰入金	1,709,535		1,908,073	△ 198,538
基金繰入金	337,235,693		1,084,249,168	△ 747,013,475
公共事業整備基金繰入金	317,284,820	公共事業整備の財源として充当	1,072,139,000	△ 754,854,180
地域し尿処理施設維持管理事業基金繰入金	0		1,400,000	皆減
ふるさとづくり事業推進基金繰入金	16,998,624	ふるさとづくり事業推進助成金の財源として充当	9,337,877	7,660,747
市民協働まちづくり基金繰入金	2,952,249	愛西市寄附金条例により基金に積み立てた寄附金を、寄附者の使途目的とする事業の財源として充当	1,372,291	1,579,958
合計	338,945,228		1,086,157,241	△ 747,212,013

18款 繰越金

最終予算額1,472,172,263円に対し、調定・収入額は1,472,173,187円となり、最終予算に比べ924円の増収となった。  
 前年度決算額 1,912,318,602円と比較すると、440,145,415円の減収(△23.0%)となった。

(単位:円)

項 目	平成26年度からの繰越額 A	平成25年度からの繰越額 B	増減額 A-B
歳入総額 (A)	25,884,312,509	22,182,215,504	3,702,097,005
歳出総額 (B)	24,412,139,322	20,873,727,182	3,538,412,140
実質収支額のうち地方自治法第233条の2の規定による基金繰入金 (C)	0	0	0
差引残額 (A) - (B) - (C)	1,472,173,187	1,308,488,322	163,684,865
土地開発基金廃止に伴う繰越金 (D)	—	603,830,280	皆減
合計 (C) + (D)	1,472,173,187	1,912,318,602	△ 440,145,415

19款 諸 収 入

最終予算額419,925,000円に対し、調定額406,233,627円、収入額401,695,141円、不能欠損額91,000円、収入未済額4,447,486円となり、最終予算に比べ18,229,859円の減収となった。  
前年度決算額 357,336,988円と比較すると、44,358,193円の増収(+12.4%)となった。

(単位:円)

項 目	平成27年度 A	主 な 収 入 実 績	平成26年度 B	増 減 額 A-B
延滞金、加算金及び過料	20,508,734		13,213,809	7,294,925
延 滞 金	20,508,734	現年課税分及び滞納繰越分	13,213,809	7,294,925
預 金 利 子	2,725,740		1,975,316	750,424
預 金 利 子	2,725,740		1,975,316	750,424
貸 付 金 元 利 収 入	44,008,563		44,008,598	△ 35
労働費貸付金元利収入	4,000,777	勤労者住宅資金預託金回収金	4,000,795	△ 18
商工費貸付金元利収入	40,007,786	小規模企業等振興資金預託金回収金	40,007,803	△ 17
受 託 事 業 収 入	158,199,005		153,480,709	4,718,296
民生費受託事業収入	158,199,005	受託園児保育所運営費等収入、後期高齢者医療広域連合受託事業収入	153,480,709	4,718,296
雑 入	176,253,099		144,658,556	31,594,543
弁 償 金	5,600	原動機付自転車標識亡失弁償金	4,200	1,400
雑 入	176,247,499	別掲「雑入の内訳」のとおり	144,654,356	31,593,143
合 計	401,695,141		357,336,988	44,358,153

雑入の内訳

※主に300万円以上の項目を計上

(単位:円)

項 目	平成27年度 決 算 額	説 明
市町村振興協会新宝くじ交付金	11,695,000	オータムジャンボ宝くじの収益金を市町村へ配分
市町村振興協会基金交付金	25,420,000	サマージャンボ宝くじの収益金を市町村へ配分
職員給食費	4,860,350	保育園職員の給食費
消防団員退職報償金受入金	5,125,000	消防団員の退職時に支払われる退職金の受け入れ
東日本大震災被災地派遣職員人件費負担金	7,292,256	愛西市から東日本大震災の被災地に派遣した職員の人件費に対する負担金
愛知県後期高齢者医療広域連合派遣職員人件費負担金	6,239,912	愛西市から愛知県後期高齢者医療広域連合に派遣した職員の人件費に対する負担金
広域二次病院群輪番制市町村負担金	25,066,974	広域二次病院群輪番制の構成市町村からの負担金
職員駐車場使用料	8,345,600	職員の通勤利用車両の駐車場使用料
児童発達支援事業収入	12,002,134	児童発達支援事業収入
高額療養費の返還	3,163,952	社会保険に加入している福祉医療費受給者分の高額療養費等
資源ごみ売却代	9,020,133	家庭で分別された資源ごみの回収・売り払いにより得た収入
佐織総合福祉センター光熱水費	10,576,019	佐織総合福祉センター光熱水費の経費負担
地域し尿処理施設維持管理費余剰金	4,271,149	平成26年度地域し尿処理施設維持管理費の確定に伴う余剰金
スポーツ振興くじ助成金	3,790,000	総合型地域スポーツクラブの創設・育成の促進を図るための助成金
佐織総合福祉センター施設管理費	6,352,315	佐織総合福祉センター施設管理費の経費負担
後期高齢者医療過年度療養給付費負担金返納金	7,726,997	平成26年度後期高齢者医療療養給付費負担金の確定に伴う精算返納金

20款 市債

最終予算額 1,949,000,000円に対し、調定・収入額は 1,632,200,000円となり、最終予算に比べ 316,800,000円の減収となった。

前年度決算額 3,460,700,000円と比較すると、1,828,500,000円の減収(△52.8%)となった。

表11 市債借入状況一覧表

(単位:千円)

起債名	起債対象事業費 (起債計画数値)	借入金額	借入条件			
			借入先	利率	償還期間 (〇は据置期間)	合併特例債 該当
耐震性貯水槽整備事業債	19,980	4,200	いちい信用金庫 佐屋支店	0.14%	5年 (1年)	○
屋内運動場非構造部材耐震改修事業債	216,313	130,000	財務省	0.10%	10年 (2年)	
統合庁舎整備事業債	920,861	598,000	いちい信用金庫 佐屋支店	0.24%	20年 (1年)	○
臨時財政対策債	1,000,000	900,000	財務省	0.10%	20年 (3年)	
合計	2,157,154	1,632,200				

資料1 地方消費税交付金について

平成26年4月1日からの消費税率の引き上げ(5%→8%)に伴い、地方消費税についても1.0%から1.7%に引き上げられました。この引き上げ分の地方消費税交付金については、その用途を明確にし、社会保障施策に要する経費に充てるものとされています。内訳については以下のとおりです。

【社会保障施策に要する経費】

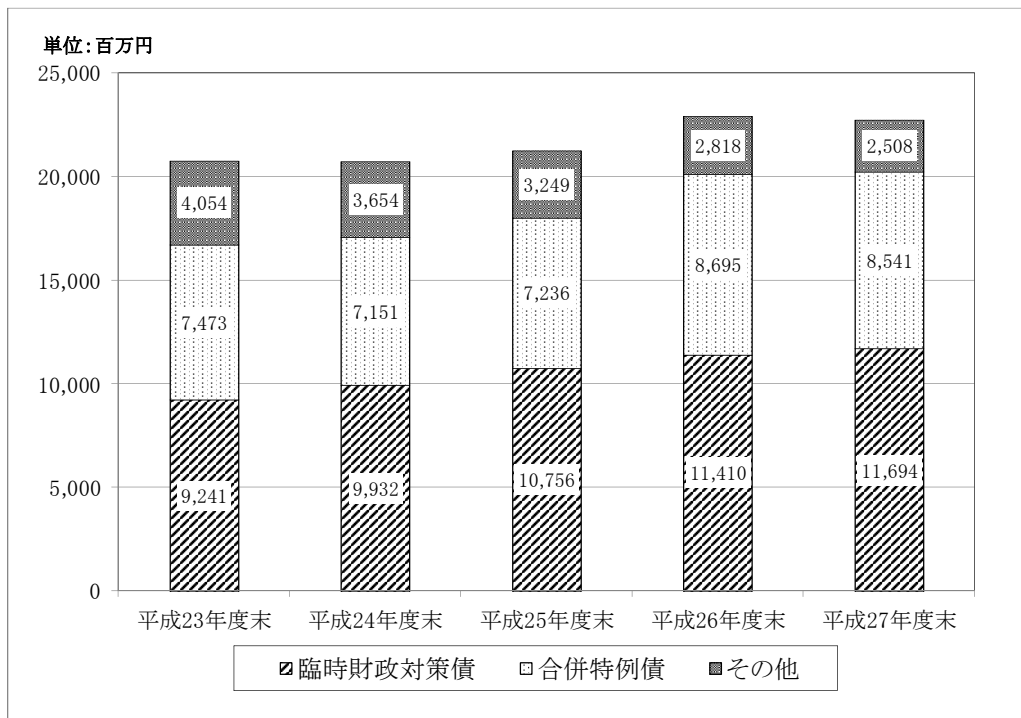
対象	決算額	財源内訳				
		特定財源		一般財源		
		国県支出金	その他	うち地方消費税 交付金充当額		
社会福祉	障害者福祉事業	1,150,908	803,032	0	347,876	40,686
	高齢者福祉事業	211,504	3,073	1,962	206,469	24,148
	児童福祉事業	3,120,145	1,427,465	409,295	1,283,385	150,100
	母子福祉事業	174,581	57,214	341	117,026	13,687
	生活保護扶助事業	412,960	313,909	0	99,051	11,585
	その他	162,940	0	0	162,940	19,057
保健衛生	健康増進事業	942	0	0	942	110
	医療対策事業	607,852	190,852	25,067	391,933	45,839
	予防対策事業	333,184	2,599	0	330,585	38,664
	母子保健事業	49,733	0	0	49,733	5,816
社会保険	国民健康保険	681,493	220,859	0	460,634	53,874
	介護保険	649,353	0	0	649,353	75,946
	後期高齢者医療	753,994	98,435	0	655,559	76,671
合計	8,309,589	3,117,438	436,665	4,755,486	556,183	

資料2 地方債の状況(一般会計)

(単位:円)

区 分	平成26年度末 現在高	平成27年度中増減額		平成27年度末 現在高
		借 入 額	償 還 額	
普 通 債	10,970,392,136	732,200,000	1,107,791,516	10,594,800,620
総 務	4,740,988,859	598,000,000	252,356,075	5,086,632,784
民 生	277,159,166		65,151,498	212,007,668
衛 生	1,555,212,246		144,669,260	1,410,542,986
土 木	1,733,995,676		288,266,667	1,445,729,009
消 防	455,265,357	4,200,000	52,821,907	406,643,450
教 育	2,207,770,832	130,000,000	304,526,109	2,033,244,723
(参考)普通債のうち合併特例債	8,694,360,298	602,200,000	755,720,132	8,540,840,166
そ の 他	11,952,648,227	900,000,000	704,643,274	12,148,004,953
住民税等減税補てん債	481,261,557		68,755,948	412,505,609
臨時税収補てん債	61,045,179		19,889,520	41,155,659
臨時財政対策債	11,410,341,491	900,000,000	615,997,806	11,694,343,685
一 般 会 計 計	22,923,040,363	1,632,200,000	1,812,434,790	22,742,805,573

図5 地方債残高の推移(一般会計)

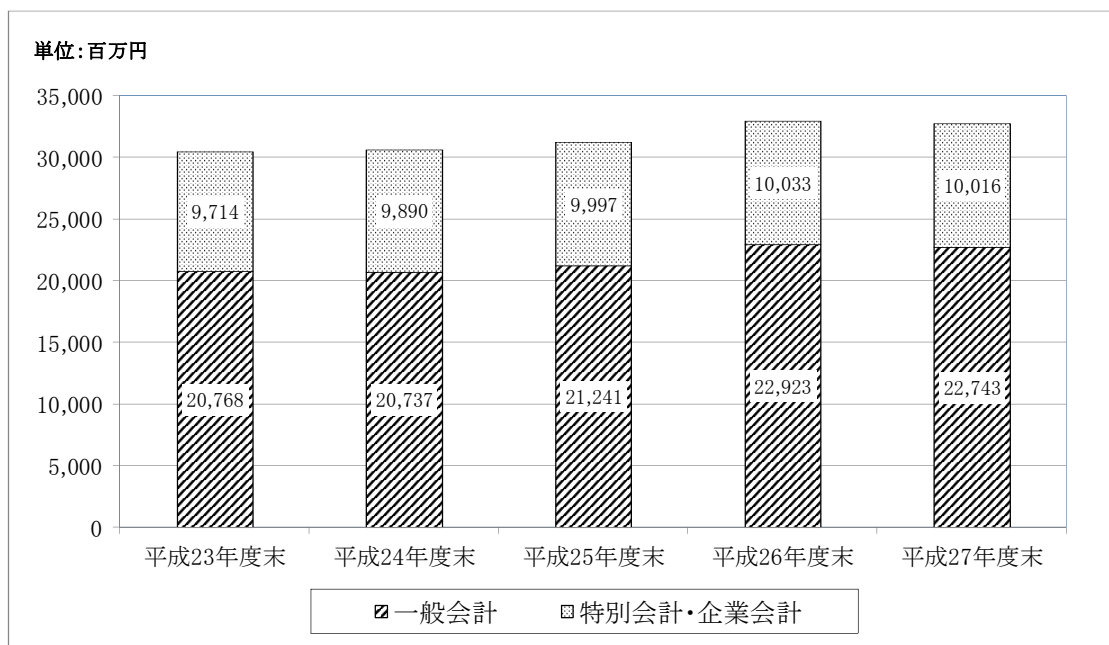


資料3 地方債の状況(特別会計・企業会計)

(単位:円)

会 計	平成26年度末 現在高	平成27年度中増減額		平成27年度末 現在高
		借 入 額	償 還 額	
農業集落排水事業等 特別会計	4,234,685,386	35,600,000	327,382,463	3,942,902,923
公共下水道事業特別会計	5,452,658,396	424,100,000	126,345,498	5,750,412,898
水道事業会計	345,278,068		22,884,368	322,393,700
特別会計・企業会計計	10,032,621,850	459,700,000	476,612,329	10,015,709,521

図6 地方債残高の推移(市全体)

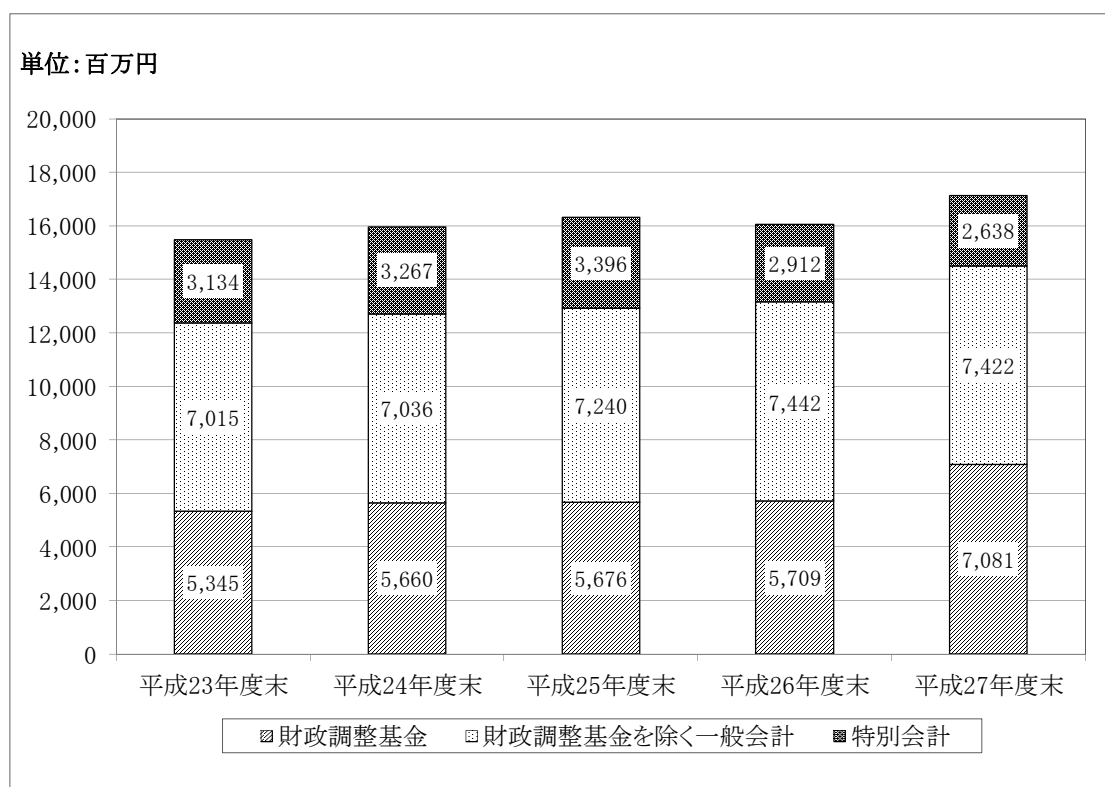


資料4 基金の状況

(単位:円)

基金の名称	平成26年度末 現在高	平成27年度中 積立額	平成27年度中 取崩額	平成27年度末 現在高
財政調整基金	5,709,166,377	1,371,526,000		7,080,692,377
減債基金	96,215,747	280,582,825		376,798,572
議会の議員その他の非常勤の 職員の公務災害補償基金	14,610,087	85,991		14,696,078
公共事業整備基金	3,429,397,805	20,905,273	317,284,820	3,133,018,258
地域福祉振興基金	743,181,929	4,528,839		747,710,768
ふるさとづくり事業推進基金	268,807,311		16,998,624	251,808,687
消防団員賞じゅつ金基金	14,849,504	85,991		14,935,495
地域し尿処理施設 維持管理事業基金	20,868,213	4,395,358		25,263,571
地域づくり振興基金	2,850,000,000			2,850,000,000
市民協働まちづくり基金	3,655,566	6,965,722	2,952,249	7,669,039
一般会計計	13,150,752,539	1,689,075,999	337,235,693	14,502,592,845
国民健康保険支払準備基金	450,310,518	56,511,716	400,000,000	106,822,234
国民健康保険八開 診療所運営準備基金	146,979,320	831,000	12,000,000	135,810,320
介護保険給付費準備基金	387,068,356	82,359,965		469,428,321
農業集落排水事業等基金	1,586,947,343	53,101,671	30,000,000	1,610,049,014
公共下水道事業基金	340,693,510	61,043,790	85,464,000	316,273,300
合計	16,062,751,586	1,942,924,141	864,699,693	17,140,976,034

図7 基金残高の推移



# 1款 議会費

最終予算額 240,874,000円に対し、支出額は 238,512,030円となり、残額は 2,361,970円となった。  
前年度決算額 232,823,443円と比較すると、5,688,587円の支出増(+2.4%)となった。

## 【議事課】

1款	議会費	1項	議会費	1目	議会費
----	-----	----	-----	----	-----

事業名	議会運営					市単独事業																																						
事業費	(単位:円)																																											
	決算額	財源内訳				最終予算額	執行率																																					
		国県支出金	地方債	その他特定財源	一般財源																																							
27年度	238,512,030	0	0	0	238,512,030	240,874,000	99.0%																																					
26年度	232,823,443	0	0	0	232,823,443	234,965,000	99.1%																																					
25年度	246,741,267	0	0	0	246,741,267	248,407,000	99.3%																																					
事業の概要																																												
目的	住民を代表する公選の議員をもって構成される地方公共団体の意思決定機関である。																																											
手段	市の政策形成過程及び実施過程の多方面に参画し、重要な意思決定を行っている。																																											
事業活動と成果																																												
本会議 (40頁)	<table border="1"> <thead> <tr> <th>項目</th> <th>回数</th> <th>会期日数</th> <th>開催日数</th> <th>議案等件数</th> </tr> </thead> <tbody> <tr> <td rowspan="3">定例会</td> <td>27年度</td> <td>4</td> <td>97</td> <td>20</td> <td>113</td> </tr> <tr> <td>26年度</td> <td>4</td> <td>96</td> <td>20</td> <td>107</td> </tr> <tr> <td>25年度</td> <td>4</td> <td>90</td> <td>21</td> <td>85</td> </tr> <tr> <td rowspan="3">臨時会</td> <td>27年度</td> <td>0</td> <td>0</td> <td>0</td> <td>0</td> </tr> <tr> <td>26年度</td> <td>1</td> <td>1</td> <td>1</td> <td>3</td> </tr> <tr> <td>25年度</td> <td>0</td> <td>0</td> <td>0</td> <td>0</td> </tr> </tbody> </table>							項目	回数	会期日数	開催日数	議案等件数	定例会	27年度	4	97	20	113	26年度	4	96	20	107	25年度	4	90	21	85	臨時会	27年度	0	0	0	0	26年度	1	1	1	3	25年度	0	0	0	0
項目	回数	会期日数	開催日数	議案等件数																																								
定例会	27年度	4	97	20	113																																							
	26年度	4	96	20	107																																							
	25年度	4	90	21	85																																							
臨時会	27年度	0	0	0	0																																							
	26年度	1	1	1	3																																							
	25年度	0	0	0	0																																							
委員会等 (40頁)	<table border="1"> <thead> <tr> <th>開催委員会等名称</th> <th>27年度</th> <th>26年度</th> <th>25年度</th> </tr> </thead> <tbody> <tr> <td>常任委員会</td> <td>14回</td> <td>15回</td> <td>12回</td> </tr> <tr> <td>議会運営委員会</td> <td>11回</td> <td>9回</td> <td>12回</td> </tr> <tr> <td>決算特別委員会</td> <td>2回</td> <td>2回</td> <td>2回</td> </tr> <tr> <td>議会広報特別委員会</td> <td>16回</td> <td>17回</td> <td>18回</td> </tr> <tr> <td>庁舎建設等庁舎特別委員会</td> <td>3回</td> <td>4回</td> <td>3回</td> </tr> <tr> <td>全員協議会</td> <td>9回</td> <td>9回</td> <td>8回</td> </tr> <tr> <td>議会活性化協議会</td> <td>6回</td> <td>3回</td> <td>5回</td> </tr> </tbody> </table>							開催委員会等名称	27年度	26年度	25年度	常任委員会	14回	15回	12回	議会運営委員会	11回	9回	12回	決算特別委員会	2回	2回	2回	議会広報特別委員会	16回	17回	18回	庁舎建設等庁舎特別委員会	3回	4回	3回	全員協議会	9回	9回	8回	議会活性化協議会	6回	3回	5回					
開催委員会等名称	27年度	26年度	25年度																																									
常任委員会	14回	15回	12回																																									
議会運営委員会	11回	9回	12回																																									
決算特別委員会	2回	2回	2回																																									
議会広報特別委員会	16回	17回	18回																																									
庁舎建設等庁舎特別委員会	3回	4回	3回																																									
全員協議会	9回	9回	8回																																									
議会活性化協議会	6回	3回	5回																																									
議会だより発行 (40頁)	<p>年4回発行し、議会活動の状況について、住民に周知した。</p> <table border="1"> <tr> <td>27年度</td> <td>1,691,496円</td> </tr> <tr> <td>26年度</td> <td>1,840,536円</td> </tr> <tr> <td>25年度</td> <td>2,037,210円</td> </tr> </table>							27年度	1,691,496円	26年度	1,840,536円	25年度	2,037,210円																															
27年度	1,691,496円																																											
26年度	1,840,536円																																											
25年度	2,037,210円																																											
会議録作成 (40頁)	<p>本会議及び委員会の会議録を作成した。</p> <table border="1"> <tr> <td>27年度</td> <td>2,388,906円</td> </tr> <tr> <td>26年度</td> <td>1,862,232円</td> </tr> <tr> <td>25年度</td> <td>2,050,954円</td> </tr> </table>							27年度	2,388,906円	26年度	1,862,232円	25年度	2,050,954円																															
27年度	2,388,906円																																											
26年度	1,862,232円																																											
25年度	2,050,954円																																											
議会放映 (40頁)	<p>平成27年度より、本会議(一般質問)の様子を、ケーブルテレビで放映した。 1,209,600円</p>																																											



## 2款 総務費

最終予算額 5,475,459,263円に対し、支出額は 5,258,293,710円、継続費通次繰越額は 1,278,640円、繰越明許費は 68,061,255円となり、残額は 147,825,658円となった。

前年度決算額 6,887,657,034円と比較すると、1,629,363,324円の支出減(△23.7%)となった。

### 【総務課】

2款	総務費	1項	総務管理費	1目	一般管理費
----	-----	----	-------	----	-------

事業名	巡回バス運行管理委託事業					市単独事業	
事業費	(単位:円)						
	決算額	財源内訳				最終予算額	執行率
		国県支出金	地方債	その他特定財源	一般財源		
27年度	39,796,920	0	0	0	39,796,920	48,419,000	82.2%
26年度	40,474,080	0	0	0	40,474,080	40,975,000	98.8%
25年度	44,302,125	0	0	0	44,302,125	44,600,000	99.3%
事業の概要							
目的	交通弱者の生活の足の確保を図る。						
手段	巡回バスを運行する。						
事業活動と成果							
巡回バス運行管理委託料 (42頁)	巡回バスを運行し、公共施設への移動手段の一助となった。 佐屋地区 3台 立田地区 1台 八開地区 1台 佐織地区 2台						
	延乗車数						(人)
		佐屋地区	佐織地区	立田地区	八開地区	庁舎間	計
	平成27年度	73,728	24,219	6,745	10,082		114,774
	平成26年度	75,154	22,804	5,602	9,904		113,464
	平成25年度	77,587	16,301	5,280	8,779	4,282	112,229

事業名	市有バス運行管理委託事業					市単独事業	
事業費	(単位:円)						
	決算額	財源内訳				最終予算額	執行率
		国県支出金	地方債	その他特定財源	一般財源		
27年度	8,988,840	0	0	0	8,988,840	10,770,000	83.5%
26年度	8,244,180	0	0	0	8,244,180	8,569,000	96.2%
25年度	7,715,400	0	0	0	7,715,400	8,160,000	94.6%
事業の概要							
目的	市の補助団体等の研修・派遣等のため。						
手段	市の保有するバスを貸出する。						
事業活動と成果							
市有バス運行管理委託料 (42頁)	市有バスを使用して、市行事及び補助団体の研修等に使用した。 (バス2台を業者に運行管理させた。)						
	台数						
	平成27年度	2台					
	平成26年度	2台					
	平成25年度	2台					
	運行回数						
	平成27年度	379回					
	平成26年度	397回					
	平成25年度	376回					

2款	総務費	1項	総務管理費	6目	財産管理費
----	-----	----	-------	----	-------

事業名	備品購入(公用車)事業					市単独事業	
事業費	(単位:円)						
決算額	財源内訳				最終予算額	執行率	
	国県支出金	地方債	その他特定財源	一般財源			
27年度	9,997,351	0	0	0	9,997,351	9,998,000	100.0%
26年度	—	—	—	—	—	—	—
25年度	4,602,630	0	0	0	4,602,630	5,090,000	90.4%
事業の概要							
目的	総務課所管の公用車の管理						
手段	車両の状態を把握し、計画的に更新する。						
事業活動と成果							
巡回バス公用車の購入 (48頁)	<p>佐織ルートで使用のマイクロバスが老朽化したので更新した。 (購入後11年経過、走行距離約35万キロメートル)</p> <p>購入車両 日野 リエッセⅡLX ロングボディー・ハイルーフ 乗車定員29人、総排気量4.009L、使用燃料 軽油、6速AT オプション 自動ドア、電動補助ステップ、降車合図装置 (購入価格に車両の下取価格を含む)</p>						
10人乗りワゴン車の購入 (48頁)	<p>共有公用車として使用していた10人乗りワゴンが老朽化したので更新した。 (購入後25年経過、走行距離約11万キロメートル)</p> <p>購入車両 トヨタ ハイエースワゴン ロングボディー・ミドルーフ 乗車定員10人、総排気量 2.693L、使用燃料 ガソリン オプション カーナビ、ETC、ドライブレコーダー 等 (購入価格に車両の下取価格を含む)</p>						
電気自動車の購入 (48頁)	<p>環境に配慮するためのPR用車両として購入した。</p> <p>購入車両 三菱 ミニキャブ・ミーブ バン ハイルーフ オプション 急速充電機能、運転席・助手席シートヒーター、電気自動車のロゴ 等</p>						

事業名	統合庁舎管理業務					市単独事業																																																	
事業費							(単位:円)																																																
	決算額	財源内訳				最終予算額	執行率																																																
		国県支出金	地方債	その他特定財源	一般財源																																																		
27年度	29,648,160	0	0	0	29,648,160	31,297,000	94.7%																																																
26年度	—	—	—	—	—	—	—																																																
25年度	—	—	—	—	—	—	—																																																
事業の概要																																																							
目的	市民の利便性や職員の事務効率の向上につながるように、安全で快適な庁舎環境を維持する。																																																						
手段	庁舎の維持管理に関する各種業務を専門業者に委託し、効率的に維持管理を行う。																																																						
事業活動と成果																																																							
庁舎総合管理業務委託料 (48頁)	<p>下記のとおり庁舎の維持管理を行った。平成27年6月からは、より効率的な管理を行うため、総合的な庁舎管理に切り替えた。</p> <table border="1"> <thead> <tr> <th>業務内容</th> <th>期間・回数等</th> </tr> </thead> <tbody> <tr> <td>設備運転管理業務(設備員 常時1名配置)</td> <td>10ヵ月</td> </tr> <tr> <td>空調設備保守点検業務</td> <td>1回</td> </tr> <tr> <td>自動制御設備保守点検業務</td> <td>1回</td> </tr> <tr> <td>給排水設備点検業務</td> <td></td> </tr> <tr> <td>  受水槽/給水ポンプ/排水ポンプ/震災用浄水装置</td> <td>1回</td> </tr> <tr> <td>  電気温水器・ろ過装置</td> <td>2回</td> </tr> <tr> <td>消防設備保守点検業務(非常用電源装置点検含む)</td> <td>1回</td> </tr> <tr> <td>エレベーター保守点検業務</td> <td>10回</td> </tr> <tr> <td>自動ドア保守点検業務</td> <td>3回</td> </tr> <tr> <td>建築物環境衛生管理業務</td> <td></td> </tr> <tr> <td>  空気環境測定/雑用水水質検査/ねずみ・害虫生息駆除</td> <td>6回</td> </tr> <tr> <td>  飲料水水質検査</td> <td>2回</td> </tr> <tr> <td>音響・映像設備保守点検業務</td> <td>1回</td> </tr> <tr> <td>避雷針設備保守点検業務</td> <td>1回</td> </tr> <tr> <td>免震装置保守点検業務</td> <td>1回</td> </tr> <tr> <td>受付案内業務(常時1名配置)</td> <td>12ヵ月</td> </tr> <tr> <td>電話交換業務(常時2名配置)</td> <td>12ヵ月</td> </tr> <tr> <td>植栽管理業務(剪定・施肥)</td> <td>1回</td> </tr> <tr> <td>清掃業務</td> <td></td> </tr> <tr> <td>  日常清掃</td> <td>12ヵ月</td> </tr> <tr> <td>  定期清掃</td> <td></td> </tr> <tr> <td>    床洗浄/ワックス塗布</td> <td>3回</td> </tr> <tr> <td>    カーペット/窓ガラス</td> <td>1回</td> </tr> </tbody> </table>							業務内容	期間・回数等	設備運転管理業務(設備員 常時1名配置)	10ヵ月	空調設備保守点検業務	1回	自動制御設備保守点検業務	1回	給排水設備点検業務		受水槽/給水ポンプ/排水ポンプ/震災用浄水装置	1回	電気温水器・ろ過装置	2回	消防設備保守点検業務(非常用電源装置点検含む)	1回	エレベーター保守点検業務	10回	自動ドア保守点検業務	3回	建築物環境衛生管理業務		空気環境測定/雑用水水質検査/ねずみ・害虫生息駆除	6回	飲料水水質検査	2回	音響・映像設備保守点検業務	1回	避雷針設備保守点検業務	1回	免震装置保守点検業務	1回	受付案内業務(常時1名配置)	12ヵ月	電話交換業務(常時2名配置)	12ヵ月	植栽管理業務(剪定・施肥)	1回	清掃業務		日常清掃	12ヵ月	定期清掃		床洗浄/ワックス塗布	3回	カーペット/窓ガラス	1回
業務内容	期間・回数等																																																						
設備運転管理業務(設備員 常時1名配置)	10ヵ月																																																						
空調設備保守点検業務	1回																																																						
自動制御設備保守点検業務	1回																																																						
給排水設備点検業務																																																							
受水槽/給水ポンプ/排水ポンプ/震災用浄水装置	1回																																																						
電気温水器・ろ過装置	2回																																																						
消防設備保守点検業務(非常用電源装置点検含む)	1回																																																						
エレベーター保守点検業務	10回																																																						
自動ドア保守点検業務	3回																																																						
建築物環境衛生管理業務																																																							
空気環境測定/雑用水水質検査/ねずみ・害虫生息駆除	6回																																																						
飲料水水質検査	2回																																																						
音響・映像設備保守点検業務	1回																																																						
避雷針設備保守点検業務	1回																																																						
免震装置保守点検業務	1回																																																						
受付案内業務(常時1名配置)	12ヵ月																																																						
電話交換業務(常時2名配置)	12ヵ月																																																						
植栽管理業務(剪定・施肥)	1回																																																						
清掃業務																																																							
日常清掃	12ヵ月																																																						
定期清掃																																																							
床洗浄/ワックス塗布	3回																																																						
カーペット/窓ガラス	1回																																																						

2款	総務費	1項	総務管理費	7目	統合庁舎整備費
----	-----	----	-------	----	---------

事業名	統合庁舎建設・改修事業					補助事業+市単独事業	
事業費	(単位:円)						
	決算額	財源内訳				最終予算額	執行率
		国県支出金	地方債	その他特定財源	一般財源		
27年度	1,165,093,278	0	598,000,000	317,284,820	249,808,458	1,194,377,263	97.5%
26年度	2,930,070,515	7,000,000	1,919,400,000	907,271,300	96,399,215	2,935,167,995	99.8%
25年度	555,183,255	0	514,100,000	0	41,083,255	562,105,750	98.8%
事業の概要							
目的	庁舎の維持管理費削減や防災機能強化などを図るとともに、新たな市民サービスを提供するため庁舎を統合する。						
手段	統合庁舎及び関連する周辺施設を整備する。						
事業活動と成果							
需用費 (48頁)	統合庁舎完成記念式に必要な物品を購入、作成した。 (消耗品費) 記念品等の配布 (印刷製本費) パンフレットの作成					83,823円 391,608円	
手数料 (48頁)	完了検査手数料					364,000円	
統合庁舎建設改修 工事監理委託料 (48頁)	統合庁舎建設改修工事の監理を委託し設計図書と整合を図った。(H25～H27)					H27 14,063,700円 H26 16,874,550円 H25 8,436,750円	
引越業務委託料 (48頁)	統合庁舎備品等移転業務委託 等 庁舎統合に伴い使用する備品及び書類等を移転した。					6,912,000円	
備品廃棄委託料 (48頁)	既存棟(南館)の改修に伴い不用備品等を処分した。					3,996,000円	
完成記念式会場設 営業務委託料(48頁)	統合庁舎が完成したため完成記念式を開催した。					388,800円	
統合庁舎建設改修 工事 (48頁)	庁舎を統合し、維持管理費の削減や防災機能の強化などを図った。(H25～H27)					H27 1,036,921,120円 H26 2,758,100,000円 H25 279,000,000円	
駐車場整備工事 (48頁)	統合庁舎の供用に併せ、来客用、文化会館用、公用車用及び職員用駐車場を確保した。 (H25～H27)					H27 30,923,640円 H26 59,752,960円 H25 2,900,000円	
維持工事 (48頁)	地震計移設工事 西庁舎解体に伴い地震計の移設工事を行った。 外構調整工事 南倉庫前の既存外構部と新設外構部の調整工事を行った。 配線工事 全面供用開始に併せ通信線等の配線工事を行った。 その他工事 議場内の国旗、市旗設置及びケーブルテレビ調整工事を行った。					502,200円 484,837円 908,971円 69,120円	
備品購入費 (48頁)	統合庁舎に配置する備品を購入した。					63,282,995円	
負担金 (48頁)	三菱東京UFJ銀行ATM設置負担金 電力予備回線引込負担金					5,773,680円 26,784円	

2款	総務費	1項	総務管理費	8目	支所整備費
----	-----	----	-------	----	-------

事業名	支所整備事業					補助事業+市単独事業	
事業費	(単位:円)						
	決算額	財源内訳				最終予算額	執行率
		国県 支出金	地方債	その他 特定財源	一般財源		
27年度	15,004,002	450,000	0	0	14,554,002	16,700,000	89.8%
26年度	—	—	—	—	—	—	—
25年度	—	—	—	—	—	—	—
事業の概要							
目的	統合庁舎集約後に地域の行政機能を補完する必要があるため、立田・八開・佐織地区に支所を整備する。						
手段	既存の庁舎を活用するため、庁舎統合後に引き続き行われる支所業務に影響が出ないよう改修工事を行う。						
事業活動と成果							
手数料 (48頁)	耐震診断評定手数料 388,200円						
健全度調査及び耐震診断業務委託料 (48頁)	立田庁舎の健全度調査及び耐震診断を行った。 1,296,000円						
支所整備実施設計業務委託料 (48頁)	佐織支所の実施設計を行った。(H27～H28)※H28は工事監理業務を行う。 10,452,240円						
通信設備更新工事 (48頁)	立田・八開・佐織庁舎における組織規模、運営方針に合った電話設備へ更新した。 2,867,562円						

【H27 情報管理課】⇒【H28 総務課】

2款	総務費	1項	総務管理費	9目	電子計算費
----	-----	----	-------	----	-------

事業名	電子計算一般事業					補助事業+市単独事業	
事業費	(単位:円)						
決算額	財源内訳				最終予算額	執行率	
	国県支出金	地方債	その他特定財源	一般財源			
27年度	120,110,243	1,765,800	0	0	118,344,443	121,591,000	98.8%
26年度	205,564,336	0	0	0	205,564,336	208,151,000	98.8%
25年度	104,007,605	0	0	630,000	103,377,605	105,689,000	98.4%
事業の概要							
目的	業務で使用している各種システムに関する機器等の保守点検や賃貸借を行い、安定した運用と業務の継続性を確保する。						
手段	各種システムに関する機器等の保守点検や賃貸借を行う。 本庁舎と各施設を専用回線で結び、ネットワークを形成する。						
事業活動と成果							
専用回線通信料 (50頁)	本庁舎と各施設を専用回線で結び、ネットワークを形成した。					12,124,080円	
	基幹系システム 各庁舎、出張所及び佐屋・佐織保健センター、文化会館計 9箇所					2,041,200円	
	情報系システム 各庁舎(4)、出張所(2)、保健施設(3)、福祉施設(1)、児童施設(2)、保育施設(4)、 学校施設(21)、社会教育施設(4)、社会体育施設(3)、消防施設(2)					計 46箇所	
						10,082,880円	
システム保守委託料 (50頁)	各種システムに関する機器等の保守点検を行った。					27,173,892円	
	サーバ	43台					
	パソコン	17台					
	プリンタ	65台					
電算事務委託料 (50頁)	各種システムに関する更改作業及びデータ作成事務を委託した。					10,072,080円	
	パソコン機器等設定作業					6,463,800円	
	サーバ機器等更改作業					475,200円	
	中間サーバーゲートウェイ機器設置委託					685,800円	
	社会保障・税番号制度関係機器等設置設定委託					2,447,280円	
システム借上料 (50頁)	機器等の賃貸借及び基幹系システムの借上を行った。					63,836,304円	
	機器等の賃貸借					59,831,664円	
	サーバ	53台					
	パソコン	785台					
	プリンタ	120台					
	基幹系システム使用料					4,004,640円	
電算用備品 (50頁)	社会保障・税番号制度の運用に伴い、国や他の地方公共団体等との情報連携に必要な中間サーバーと既存のシステムを接続するための、中間サーバーゲートウェイを購入した。					1,080,000円	
負担金 (50頁)	あいち電子自治体推進協議会の運営に係る経費を負担した。					5,823,887円	
	(内訳)						
	電子申請・届出システム			307,000円			
	あいちLGWANアクセス			496,000円			
	共同セキュリティ監査			855,887円			
	施設予約システム			1,370,000円			
	電子調達(CALS/EC)システム			1,521,000円			
	電子調達(物品等)システム			1,274,000円			

【総務課】

2款	総務費	4項	選挙費	3目	県議会議員一般選挙費
----	-----	----	-----	----	------------

事業名	県議会議員一般選挙事業					補助事業	
事業費	(単位:円)						
	決算額	財源内訳				最終予算額	執行率
		国県支出金	地方債	その他特定財源	一般財源		
27年度	1,417,794	1,189,325	0	0	228,469	1,423,000	99.6%
26年度	1,755,260	1,755,260	0	0	0	3,757,000	46.7%
25年度	—	—	—	—	—	—	—
事業の概要							
目的	選挙事務の執行						
手段	適正に選挙事務を執行する。						
事業活動と成果							
県議会議員一般選挙費 (62頁)	選挙執行日:平成27年4月12日 立候補者数1名(定数1名) 無投票 1,417,794円						

【人事課】

2款	総務費	1項	総務管理費	1目	一般管理費
----	-----	----	-------	----	-------

事業名	職員研修事業					市単独事業	
事業費							(単位:円)
	決算額	財源内訳				最終予算額	執行率
		国県支出金	地方債	その他特定財源	一般財源		
27年度	1,289,149	0	0	0	1,289,149	1,604,000	80.4%
26年度	3,892,568	0	0	0	3,892,568	4,143,000	94.0%
25年度	3,615,763	0	0	0	3,615,763	4,026,000	89.8%
事業の概要							
目的	職員研修事業を通じて、職員一人ひとりの能力の底上げを図ることにより、市民生活の資質向上に寄与することを目指す。						
手段	計画的な職員研修を実施する。						
事業活動と成果							
職員研修委託料 (42頁)	職員研修を実施し、職員の知識習得及び向上を図った。 メンタルヘルス研修(1回) 受講者50名 説明力・説得力研修(2回) 受講者57名 コンプライアンス研修(2回) 受講者60名						
職員研修等負担金 (44頁)	職員の専門的な知識向上のため、各種研修へ参加させた。 海部地区市町村職員研修協議会36,000円 自治大学校(第2部)276,900円 市町村アカデミー(3コース)124,676円 地域問題研究所60,000円						

事業名	職員メンタルヘルス事業					市単独事業	
事業費							(単位:円)
	決算額	財源内訳				最終予算額	執行率
		国県支出金	地方債	その他特定財源	一般財源		
27年度	874,552	0	0	0	874,552	1,477,000	59.2%
26年度	837,818	0	0	0	837,818	1,504,000	55.7%
25年度	794,860	0	0	0	794,860	1,576,000	50.4%
事業の概要							
目的	職員のメンタルヘルス不調を早期発見し、専門家による相談等により早期に対応することで、メンタル不調者等からの業務停滞を防止し、健やかな職場環境構築する。						
手段	メンタル・ライフスタイル調査等を活用し、職員の心の健康を掌握し、専門家の意見に基づく相談指導を実施する。						
事業活動と成果							
指定医委託料 (42頁)	産業医精神部門の代務医が、メンタル不調者並びにその上司から面談・相談を受けた。 個人相談16件、職場復帰訓練面談2件、退職者復職面談6件、心の定期診断結果判定他						
心の定期健診委託料 (42頁)	職員のメンタル・ライフスタイル調査及び分析を行い、メンタル不調者に相談指導した。 調査対象者499名、回答者482名、うち産業医精神部門の代務医がストレス度が高いと判断した職員29名						



【秘書広報課】

2款	総務費	1項	総務管理費	2目	秘書費		
事業名	秘書事業				市単独事業		
事業費	(単位:円)						
	決算額	財源内訳				最終予算額	執行率
		国県支出金	地方債	その他特定財源	一般財源		
27年度	3,523,966	0	0	0	3,523,966	5,599,000	62.9%
26年度	9,779,503	0	0	0	9,779,503	11,467,000	85.3%
25年度	4,284,230	0	0	0	4,284,230	5,559,000	77.1%
事業の概要							
目的	市長、副市長の執務を円滑に進める。						
手段	市長、副市長の来客者への対応及び各種会議などの調整、スケジュールを課内で情報共有する。						
事業活動と成果							
報償費 (44頁)	スポーツ及び芸術文化等の優秀な個人及び団体に対して賞賜金を交付した。 内訳 個人56件						
交際費 (44頁)	行政の円滑な運営を図るため支出した。 内訳 慶弔費31件、見舞費1件、渉外費3件、賛助費9件 計44件						
事業名	10周年記念式典事業				市単独事業		
事業費	(単位:円)						
	決算額	財源内訳				最終予算額	執行率
		国県支出金	地方債	その他特定財源	一般財源		
27年度	1,121,137	0	0	610,000	511,137	1,299,000	86.3%
26年度	—	—	—	—	—	—	—
25年度	—	—	—	—	—	—	—
事業の概要							
目的	更なる市政発展への契機とするとともに、これまで市に尽力いただいた方、団体へ感謝の意を表す。						
手段	市内外から来賓を招き、記念式典で愛西市のこれまでの映像を通してPRする。また、一般功績者表彰、10周年特別感謝状を授与する。						
事業活動と成果							
報償費 (44頁)	来賓等への記念品及び司会、要約筆記、手話通訳者への謝礼を贈った。 ・愛西市の特産品レンコンをモチーフにしたコースターを記念品として配付することにより、式典出席及びこれまでの市政協力への謝意を表すとともに特産品のPRを図った。						
委託料 (44頁)	式典で放映する愛西市の映像の作成を委託した。 ・愛西市の10年を振り返りながら、来場者へ市の実施した事業などを知っていただくとともに、映像を通して今後の協力を呼びかけた。						

2款	総務費	1項	総務管理費	3目	文書広報費
----	-----	----	-------	----	-------

事業名	広報事業					市単独事業	
事業費	(単位:円)						
	決算額	財源内訳				最終予算額	執行率
		国県支出金	地方債	その他特定財源	一般財源		
27年度	13,389,369	0	0	0	13,389,369	14,258,000	93.9%
26年度	21,462,023	0	0	0	21,462,023	24,740,000	86.8%
25年度	9,553,645	0	0	0	9,553,645	11,168,000	85.5%
事業の概要							
目的	市民に広く市政情報を提供する。						
手段	広報紙、ホームページ、コミュニティFM放送などの様々な媒体を通して、市政情報を市内外へ広くお知らせする。						
事業活動と成果							
印刷製本費 (44頁)	<p>広報あいさいを月1回22,300部発行し市民へ配布した。</p> <ul style="list-style-type: none"> <li>・広報紙で市民へ情報発信をすることにより、市政に対する理解と協力を求め、相互のコミュニケーションを図った。</li> </ul> <p>市内外へ愛西市を紹介する媒体として、パンフレットを作成した。</p> <ul style="list-style-type: none"> <li>・対外的な会議等で配布するなど市の観光PRに役立てた。また、10周年記念式典の際に、来場者へ市政情報誌として配付した。</li> </ul>						
コミュニティFM放送 運営費 (46頁)	コミュニティFM放送の運営に際し、関連市町村で運営費を補助した。						

【財政課・産業振興課】

2款	総務費	1項	総務管理費	4目	財政管理費
----	-----	----	-------	----	-------

事業名	ふるさと応援寄付金事業					市単独事業	
事業費	(単位:円)						
	決算額	財源内訳				最終予算額	執行率
		国県支出金	地方債	その他特定財源	一般財源		
27年度	3,422,191	0	0	0	3,422,191	3,477,000	98.4%
26年度	1,044,659	0	0	0	1,044,659	1,215,000	86.0%
25年度	—	—	—	—	—	—	—

事業の概要

目的	愛西市のPRおよび農業振興
手段	愛西市への応援を寄付金という形で募り、市の施策に有効活用する。 また、寄付者のうち市外在住の方に対しては、愛西市特産の農産物等を贈呈し、市のPRを図る。

事業活動と成果

謝礼品の発送 (46頁)	寄付者のうち市外在住の方に対して、お礼の品を贈呈した。 内容:レンコン3kg、米5kg、レンコンうどん2袋 【27年度発送件数:622件】
-----------------	--

寄付金の実績

ふるさと応援寄付金					
年度	件数 (延人数)	寄付方法			金額
		クレジット カード決済	金融機関	窓口等	
27年度	624件	420件	168件	36件	6,497,015円
26年度 (9月1日～)	201件	147件	30件	24件	2,147,000円

※参考 ふるさと応援寄付金以外の寄付金

年度	件数 (延人数)	寄付方法			金額
		クレジット カード決済	金融機関	窓口等	
27年度	11件	1件	2件	8件	449,598円
26年度	9件	1件	2件	6件	951,134円
25年度	13件	—	2件	11件	1,589,397円

【H27 総務課】⇒【H28 財政課】

2款	総務費	1項	総務管理費	6目	財産管理費
----	-----	----	-------	----	-------

事業名	公有財産(普通)管理事業					市単独事業	
事業費	(単位:円)						
	決算額	財源内訳				最終予算額	執行率
		国県支出金	地方債	その他特定財源	一般財源		
27年度	4,936,433	0	0	0	4,936,433	6,949,000	71.0%
26年度	4,754,058	0	0	0	4,754,058	7,280,000	65.3%
25年度	1,824,374	0	0	0	1,824,374	3,868,000	47.2%
事業の概要							
目的	公有財産(普通)の異動等における測量・登記・不動産鑑定						
手段	売買や分・合筆、寄付などの財産の異動において、公共嘱託登記土地家屋調査士協会及び不動産鑑定士への委託						
事業活動と成果							
測量設計等委託料 (48頁)	取扱件数						
	平成27年度	平成26年度	平成25年度				
	11 件	7 件	4 件				
不動産鑑定等委託料 (48頁)	取扱件数						
	平成27年度	平成26年度	平成25年度				
	1 件	4 件	0 件				

事業名	公共施設等総合管理計画策定事業					市単独事業	
事業費	(単位:円)						
	決算額	財源内訳				最終予算額	執行率
		国県支出金	地方債	その他特定財源	一般財源		
27年度	2,769,120	0	0	0	2,769,120	3,000,000	92.3%
26年度	—	—	—	—	—	—	—
25年度	—	—	—	—	—	—	—
事業の概要							
目的	本市が保有する公共施設等を対象に、長期的な視点による公共施設等の更新・統廃合、安全性の確保、機能性の維持、長寿命化等を図るための基本的な方針を記載した総合管理計画(行動計画)を策定する。						
手段	資料の作成や市民アンケートの実施、会議支援等をコンサルタントに委託する。						
事業活動と成果							
公共施設等総合管理計画策定委託料 (48頁)	会議:愛西市公共施設等総合管理計画策定委員会 第1回 平成27年8月4日 第2回 平成27年11月18日 第3回 平成28年2月4日  成果物:愛西市公共施設等総合管理計画(平成27年度中間報告)						

【会計室】

2款	総務費	1項	総務管理費	5目	会計管理費
----	-----	----	-------	----	-------

事業名	指定金融機関業務					市単独事業																	
事業費	(単位:円)																						
決算額	財源内訳				最終予算額	執行率																	
	国県支出金	地方債	その他特定財源	一般財源																			
27年度	2,951,424	0	0	0	2,951,424	3,028,000	97.5%																
26年度	2,954,880	0	0	0	2,954,880	3,068,000	96.3%																
25年度	2,879,520	0	0	0	2,879,520	3,030,000	95.0%																
事業の概要																							
目的	<ul style="list-style-type: none"> <li>公金の出納事務を銀行の専門職員に依頼することにより、出納事務の省力化・市民サービスの向上を図る。</li> <li>各種振り込みを行う際に、指定金融機関を通じて各金融機関に依頼を行うが、振込先に誤りがある場合再度振り込み手続きをする。</li> </ul>																						
手段	<ul style="list-style-type: none"> <li>指定金融機関より派遣職員を派出</li> <li>指定金融機関が振り込みを依頼する際に、各金融機関に振込データに誤りがないか照会をする。</li> </ul>																						
事業活動と成果																							
指定金融機関業務取扱手数料 (46頁)	指定金融機関は本庁舎に派遣職員を派出し、愛西市税等の収納並びに出納事務を行う。指定金融機関が派出業務を行っているため、会計室窓口業務が円滑に行われている。 年間 2,600,000円 × 1.08 = 2,808,000円																						
組戻し手数料 (46頁)	平成24年度までは組戻し手数料が免除されていたが、平成25年度から手数料について支払いが生じることとなったため、振り込みを依頼する関係課に、振込先確認の徹底を指示した。振り込みエラー件数が増加傾向にあったため、振り込みエラーが発生した場合は、『振り込みエラー理由書』を提出していただくことにより、エラー原因の究明及びエラーが発生しない対応をしていただくよう指示した。 平成27年度は対前年比△2.35%の166件とわずかな減少となった。 800円 × 166件 × 1.08 = 143,424円 <table border="1" style="margin-left: 20px;"> <thead> <tr> <th>年度</th> <th>組戻し件数</th> <th>金額</th> <th>備考</th> </tr> </thead> <tbody> <tr> <td>27</td> <td>166件</td> <td>143,424円</td> <td>消費税8%</td> </tr> <tr> <td>26</td> <td>170件</td> <td>146,880円</td> <td>消費税8%</td> </tr> <tr> <td>25</td> <td>178件</td> <td>149,520円</td> <td>消費税5%</td> </tr> </tbody> </table>							年度	組戻し件数	金額	備考	27	166件	143,424円	消費税8%	26	170件	146,880円	消費税8%	25	178件	149,520円	消費税5%
年度	組戻し件数	金額	備考																				
27	166件	143,424円	消費税8%																				
26	170件	146,880円	消費税8%																				
25	178件	149,520円	消費税5%																				

事業名	源泉業務導入事業					市単独事業	
事業費	(単位:円)						
決算額	財源内訳				最終予算額	執行率	
	国県支出金	地方債	その他特定財源	一般財源			
27年度	3,875,040	0	0	0	3,875,040	4,099,000	94.5%
26年度	—	—	—	—	—	—	—
25年度	—	—	—	—	—	—	—
事業の概要							
目的	<ul style="list-style-type: none"> <li>社会保障・税番号制度(マイナンバー)に対応するため、財務会計システムに源泉業務を追加し、平成29年1月発行分の源泉徴収票について、国税庁指定の様式で税務署及び市町村に提出する。</li> </ul>						
手段	<ul style="list-style-type: none"> <li>債権者の個人番号を各課が収集し、その個人番号を財務会計で管理する。管理したデータを基に、税務署及び市町村に提出する源泉徴収票のみ個人番号を表記する。</li> </ul>						
事業活動と成果							
源泉業務導入委託料 (46頁)	<ul style="list-style-type: none"> <li>財務会計システムに源泉業務導入することで、所得税法改正により発生する源泉徴収票の、様式改修のため発生していた電算委託事務を廃止。</li> <li>源泉が発生する債権者について、債権者登録を行う際に個人番号届出書を担当課から提出していただくが、個人番号届出書の取扱について関係各課に周知徹底した。</li> </ul>						

【監査委員事務局】

2款	総務費	1項	総務管理費	10目	公平委員会費
----	-----	----	-------	-----	--------

事業名	公平委員会事務事業					市単独事業	
事業費	(単位:円)						
	決算額	財源内訳				最終予算額	執行率
		国県支出金	地方債	その他特定財源	一般財源		
27年度	104,648	0	0	0	104,648	151,000	69.3%
26年度	85,294	0	0	0	85,294	150,000	56.9%
25年度	132,312	0	0	0	132,312	259,000	51.1%
事業の概要							
目的	人事行政の公正と職員の利益の保護を図る。						
手段	職員の勤務条件に関する措置要求や、不利益処分に関する不服申立てがあった場合には、それを審査、判定し、必要な措置を執る。						
事業活動と成果							
公平委員会 (50頁)	公平委員 3名  勤務条件に関する措置要求及び不利益処分に関する不服申立て 0件						

2款	総務費	6項	監査委員費	1目	監査委員費
----	-----	----	-------	----	-------

事業名	監査委員事務事業					市単独事業	
事業費	(単位:円)						
	決算額	財源内訳				最終予算額	執行率
		国県支出金	地方債	その他特定財源	一般財源		
27年度	2,122,354	0	0	0	2,122,354	2,225,000	95.4%
26年度	2,251,621	0	0	0	2,251,621	2,311,000	97.4%
25年度	2,069,526	0	0	0	2,069,526	2,309,000	89.6%
事業の概要							
目的	公平で合理的かつ能率的な市の行財政運営の確保のため、指摘、指導に重点を置いた監査等を実施し、市の行政の適法性、効率性、妥当性を保障するとともに、業務の改善に寄与する。						
手段	監査(定期監査、財政援助団体監査)、検査(例月出納検査)、審査(決算審査、健全化判断比率及び資金不足比率)において、調書、監査資料の計数が正確であるかどうかを関係諸帳簿や証拠書類と照合するとともに、担当部局からの説明を求め、事務の執行状況等を確認する。						
事業活動と成果							
監査 (66頁)	監査委員 2名 年間監査実施計画を策定し、これに基づき監査を実施した。  例月出納検査 12日  決算審査 7日  定期監査 11日 (24課局)  財政援助団体等監査 6日 (7団体)						

【経営企画課】

2款	総務費	1項	総務管理費	11目	企画費
----	-----	----	-------	-----	-----

事業名	まちづくり市民会議活動支援事業					市単独事業	
事業費	(単位:円)						
	決算額	財源内訳				最終予算額	執行率
		国県支出金	地方債	その他特定財源	一般財源		
27年度	847,891	0	0	0	847,891	848,000	100.0%
26年度	910,000	0	0	0	910,000	1,532,000	59.4%
25年度	2,140,000	0	0	0	2,140,000	2,140,000	100.0%
事業の概要							
目的	まちづくり市民会議の活動を支援する。						
手段	まちづくり市民会議委員による「提案の大会」の実施に係る活動を支援する。						
事業活動と成果							
まちづくり市民会議 (50頁)	<p>総合計画における生活課題、行政課題を市民目線で公平な検証、評価を行い、「提案の大会」という形で新規事業及び改善事業の提案を行うための活動を支援した。 提案の大会:平成28年1月23日</p> <ul style="list-style-type: none"> <li>・まちづくり市民会議支援謝礼 750,000円 開催回数 全体会 4回、幹事会 3回及び部会 52回(①産業・都市基盤部会 23回、②福祉、保健・医療、安全部会 15回、③生活環境、教育、文化、スポーツ、地域コミュニティ部会 14回)</li> <li>・印刷製本費 97,891円 提案の大会に係るチラシを作成し、全戸配布した。</li> </ul>						

事業名	行政改革推進事業					市単独事業	
事業費	(単位:円)						
	決算額	財源内訳				最終予算額	執行率
		国県支出金	地方債	その他特定財源	一般財源		
27年度	371,700	0	0	0	371,700	489,000	76.0%
26年度	141,740	0	0	0	141,740	206,000	68.8%
25年度	240,620	0	0	0	240,620	617,000	39.0%
事業の概要							
目的	本市の行政改革を推進するため、行政改革の取組に対する審議を行う。						
手段	行政改革推進委員会を開催する。						
事業活動と成果							
行政改革推進 委員会 (50頁)	<p>開催回数 4回 行政改革の実効性を高めるとともに、開かれた行政改革を推進するため、決算時と予算時に当委員会を開催し、行政改革第3期推進計画における財政指標及び取組状況の審議を行った。また、行政改革第4期推進計画の策定に係る協議を行った。</p>						

2款	総務費	1項	総務管理費	17目	地域住民生活等緊急支援 交付金事業費
----	-----	----	-------	-----	-----------------------

事業名	地域住民生活等緊急支援のための交付金事業					補助事業	
事業費	(単位:円)						
決算額	財源内訳					最終予算額	執行率
	国県 支出金	地方債	その他 特定財源	一般財源			
27年度	130,620,347	130,618,223	0	0	2,124	131,261,000	99.5%
26年度	—	—	—	—	—	—	—
25年度	—	—	—	—	—	—	—
事業の概要							
目的	まち・ひと・しごとの創生と好循環を確立する。						
手段	<ul style="list-style-type: none"> <li>・地方創生先行型事業(愛西市総合戦略策定ほか)を実施する。</li> <li>・地域消費喚起・生活支援型事業(プレミアム付商品券発行)を実施する。</li> </ul>						
事業活動と成果							
愛西市総合戦略 策定 (56頁)	<p>まち・ひと・しごと創生法に基づき、「愛西市人口ビジョン及び愛西市まち・ひと・しごと創生総合戦略」を策定した。</p> <ul style="list-style-type: none"> <li>・地方版総合戦略基礎調査委託料 7,527,600円</li> </ul> <p>「愛西市人口ビジョン及び愛西市まち・ひと・しごと創生総合戦略」を策定するため、必要となる調査研究等を行った。</p>						
まちづくりや地域 コミュニティの形 成を進めていくた めの講演会 (56頁)	<p>まちづくりや地域コミュニティの形成、まちづくりを活性化するための講演会を行った。</p> <ul style="list-style-type: none"> <li>・講演会講師謝礼 105,000円</li> </ul> <p>開催回数 4回</p>						
婚活への支援 (56頁)	<p>愛西市社会福祉協議会が実施した「婚活セミナー」に対して、補助金を支払った。</p> <ul style="list-style-type: none"> <li>・婚活支援事業補助金 60,000円</li> </ul>						
ふるさと納税の促進 (56頁)	<p>当市の認知度向上、産業振興等を図るため、パンフレットを作成するとともに、ふるさと納税に係る内容を新聞広告に掲載した。</p> <ul style="list-style-type: none"> <li>・印刷製本費 213,840円</li> </ul> <p>パンフレットを1,000部作成した。</p> <ul style="list-style-type: none"> <li>・広告掲載料 594,000円</li> </ul> <p>東京新聞(東京本社版)、朝日新聞(東京都内版・多摩版・愛知版・岐阜版・三重版)に掲載した。</p>						
子育て支援 (56頁)	<p>安心して子どもを産み、ゆとりを持って健やかに育てるための家庭や地域の環境づくりを推進する事業に取り組む保育所等を総合的に支援した。</p> <ul style="list-style-type: none"> <li>・子育て支援事業委託料 9,223,400円</li> </ul> <p>公立保育園や児童館で、幼児体育指導、リズム体操及び音楽指導を行った。</p> <ul style="list-style-type: none"> <li>・子育て支援事業備品購入費 2,092,069円</li> </ul> <p>絵本、運動器具及び楽器等を購入した。</p> <ul style="list-style-type: none"> <li>・子育て支援事業補助金 30,606,000円</li> </ul> <p>子どもの基礎体力等向上事業、子どもの心と体の健康づくり事業並びに子育て環境向上事業に取り組む保育所等に補助金を支払った。</p>						
養育支援訪問員 フォローアップ研 修 (56頁)	<p>母子健康手帳交付や赤ちゃん訪問、健診などの保健事業で、虐待予防の観点から支援が必要と判断された家庭への訪問活動を行う養育支援訪問員に対して、資質の向上を図るためのフォローアップ研修を行った。</p> <ul style="list-style-type: none"> <li>・研修講師謝礼 150,000円</li> </ul> <p>開催回数 6回</p>						



子どもの健康づくり教育 (56頁)	<p>年長児と保護者及び食育を行う立場の方に対して、生涯を健康に過ごすために、食事・睡眠・運動などの望ましい生活習慣に関する講演会を行った。</p> <ul style="list-style-type: none"> <li>・講演会講師謝礼 210,000円 開催回数 6回</li> <li>・子どもの健康づくり教育事業備品購入費 86,400円 食材フードモデル(野菜)を購入した。</li> </ul>
長良川2020東京五輪事前キャンプ誘致 (56頁)	<p>2020年東京五輪のボート競技及びその他の競技に参加する国と地域の事前キャンプを誘致するために、長良川2020東京五輪事前キャンプ誘致委員会に負担金を支払った。 誘致委員会構成団体:愛西市、岐阜県海津市及び三重県桑名市</p> <ul style="list-style-type: none"> <li>・長良川2020東京五輪事前キャンプ誘致委員会負担金 484,824円</li> </ul>
プレミアム付商品券発行 (56頁)	<p>地域経済と商業の活性化を図るために発行したプレミアム付商品券に係る補助金を支払った。</p> <ul style="list-style-type: none"> <li>・プレミアム付商品券発行事業補助金 78,810,166円</li> </ul>

2款	総務費	5項	統計調査費	5目	国勢調査費
----	-----	----	-------	----	-------

事業名	国勢調査事業					補助事業	
事業費	(単位:円)						
	決算額	財源内訳				最終予算額	執行率
		国県支出金	地方債	その他特定財源	一般財源		
27年度	24,639,630	21,708,000	0	0	2,931,630	27,353,000	90.1%
26年度	—	—	—	—	—	—	—
25年度	—	—	—	—	—	—	—
事業の概要							
目的	国内の人口・世帯の実態を把握し、各種行政施策その他の基礎資料を得る。 (調査基準日は10月1日現在。周期は5年。)						
手段	調査員が調査票を配布し、収集する(オンラインによる回答も可)。						
事業活動と成果							
国勢調査 (64頁)	調査区 418調査区 調査員 327人、指導員 42人 オンライン回答率 47.8パーセント						

【H27 総務課】⇒【H28 市民協働課】

2款	総務費	1項	総務管理費	1目	一般管理費
----	-----	----	-------	----	-------

事業名	行政事務委託事業					市単独事業	
事業費	(単位:円)						
	決算額	財源内訳				最終予算額	執行率
		国県支出金	地方債	その他特定財源	一般財源		
27年度	50,662,000	0	0	0	50,662,000	50,662,000	100.0%
26年度	50,293,500	0	0	0	50,293,500	50,294,000	100.0%
25年度	49,937,000	0	0	0	49,937,000	49,937,000	100.0%
事業の概要							
目的	各町の広報配布・地域要望取りまとめ等市の行政に関わる事務を円滑に進める。						
手段	総代に行政事務委託をする。						
事業活動と成果							
行政事務委託料 (42頁)	総代(67名)と行政事務委託契約を締結し、事務を円滑に行った。						
	均等割額	～100世帯	75,000円				
		101～1,000世帯	100,000円				
		1,001世帯～	125,000円				
	世帯割額	2,000円					

事業名	地区事業交付金					市単独事業	
事業費	(単位:円)						
	決算額	財源内訳				最終予算額	執行率
		国県支出金	地方債	その他特定財源	一般財源		
27年度	8,887,789	0	0	7,897,813	989,976	8,888,000	100.0%
26年度	8,281,479	0	0	7,291,620	989,859	8,282,000	100.0%
25年度	8,781,380	0	0	7,846,669	934,711	9,000,000	97.6%
事業の概要							
目的	各地区の活性化・融和を図る。						
手段	各地区納涼まつり等を主催する実行委員会に対して交付金を交付する。						
事業活動と成果							
納涼祭実行委員会 等交付金 (44頁)	地区別に各実行委員会が、市民の融和を図るために実施する納涼まつり等に交付金を支払い、運営の支援をした。						
	事業名	交付額	開催日	会場			
	佐屋地区納涼まつり	1,992,668円	平成27年8月1日(土)	佐屋スポーツセンター			
	立田地区水郷盆おどり大会	1,991,958円	平成27年8月8日(土)	立田中学校運動場			
	八開地区納涼まつり	1,983,531円	平成27年8月8日(土)	八開中学校運動場			
	佐織地区納涼まつり	1,929,656円	平成27年8月2日(日)	佐織中学校運動場			
	佐屋地区文化祭バザー等	989,976円	平成27年11月1日(日)	本庁舎東側駐車場			

2款	総務費	1項	総務管理費	14目	ふるさとづくり事業推進費
----	-----	----	-------	-----	--------------

事業名	ふるさとづくり推進事業					市単独事業	
事業費	(単位:円)						
	決算額	財源内訳				最終予算額	執行率
		国県支出金	地方債	その他特定財源	一般財源		
27年度	18,642,000	0	0	18,642,000	0	20,000,000	93.2%
26年度	10,957,000	0	0	10,957,000	0	11,000,000	99.6%
25年度	8,564,000	0	0	8,564,000	0	12,000,000	71.4%
事業の概要							
目的	集会所・公民館の建設・修繕や地域の祭礼備品の修繕、地区行事に係る経費などを補助することで、住民のふれあい及び郷土愛の高揚を図る。						
手段	町内会所有の集会所・公民館の建設・修繕や備品の購入及び各町内会等が実施する行事などに補助金を交付する。						
事業活動と成果							
ふるさとづくり事業推進助成金 (54頁)	<p>市内各町内会等が施行し、広く市民が活用する集会所、公民館の建設事業、その施設の修繕又は模様替え工事、その施設の備品購入、町内会等が参画する祭等に使用するものの購入又は修理に係る事業、町内会等が企画して行うイベント事業及び社会教育的な事業へ助成した。</p> <p>助成限度額は事業ごとで設定【800万円・500万円・200万円】</p> <p>補助率は1/2以内</p> <p>この助成により、地域住民の活動拠点の整備充実、地域交流活動の円滑化及び活性化、地域住民の連帯感を深めることへの手助けとなった。</p> <p>助成件数 65件 (25年度件数 63件、26年度件数 63件)</p>						

【H27 企画課】⇒【H28 市民協働課】

2款	総務費	1項	総務管理費	13目	コミュニティ費
----	-----	----	-------	-----	---------

事業名	コミュニティ施設管理事業					市単独事業																																															
事業費	(単位:円)																																																				
	決算額	財源内訳				最終予算額	執行率																																														
		国県支出金	地方債	その他特定財源	一般財源																																																
27年度	44,793,042	0	0	11,659,532	33,133,510	47,763,000	93.8%																																														
26年度	45,804,019	0	0	11,399,940	34,404,079	46,992,000	97.5%																																														
25年度	44,198,552	0	0	2,442,401	41,756,151	48,279,000	91.5%																																														
事業の概要																																																					
目的	コミュニティセンター利用者が、快適に利用できるように管理を行う。 対象は、市内コミュニティセンター10施設																																																				
手段	コミュニティセンターの施設修繕、各種委託業務、備品の更新等を行い、施設を充実させる。																																																				
事業活動と成果																																																					
コミュニティ施設管理費 (52～54頁)	<p>利用者が、快適に利用できるように管理を行った。</p> <table border="1" style="width:100%; border-collapse: collapse;"> <thead> <tr> <th colspan="2">区分</th> <th>27年度</th> <th>26年度</th> <th>25年度</th> </tr> </thead> <tbody> <tr> <td rowspan="2">需用費</td> <td>光熱水費</td> <td>11,127,146</td> <td>12,357,726</td> <td>10,825,695</td> </tr> <tr> <td>修繕料</td> <td>2,413,592</td> <td>2,557,550</td> <td>3,549,912</td> </tr> <tr> <td rowspan="4">委託料</td> <td>警備委託料</td> <td>1,607,040</td> <td>1,607,040</td> <td>1,562,400</td> </tr> <tr> <td>施設管理委託料</td> <td>11,670,438</td> <td>11,447,472</td> <td>11,096,133</td> </tr> <tr> <td>清掃委託料</td> <td>1,379,558</td> <td>3,065,951</td> <td>2,851,732</td> </tr> <tr> <td>指定管理料</td> <td>11,334,000</td> <td>8,491,000</td> <td>8,520,000</td> </tr> <tr> <td colspan="2">備品購入費</td> <td>147,333</td> <td>188,676</td> <td>146,311</td> </tr> <tr> <td colspan="2">その他維持管理費</td> <td>5,113,935</td> <td>6,088,604</td> <td>5,646,369</td> </tr> <tr> <td colspan="2">合計</td> <td>44,793,042</td> <td>45,804,019</td> <td>44,198,552</td> </tr> </tbody> </table>							区分		27年度	26年度	25年度	需用費	光熱水費	11,127,146	12,357,726	10,825,695	修繕料	2,413,592	2,557,550	3,549,912	委託料	警備委託料	1,607,040	1,607,040	1,562,400	施設管理委託料	11,670,438	11,447,472	11,096,133	清掃委託料	1,379,558	3,065,951	2,851,732	指定管理料	11,334,000	8,491,000	8,520,000	備品購入費		147,333	188,676	146,311	その他維持管理費		5,113,935	6,088,604	5,646,369	合計		44,793,042	45,804,019	44,198,552
区分		27年度	26年度	25年度																																																	
需用費	光熱水費	11,127,146	12,357,726	10,825,695																																																	
	修繕料	2,413,592	2,557,550	3,549,912																																																	
委託料	警備委託料	1,607,040	1,607,040	1,562,400																																																	
	施設管理委託料	11,670,438	11,447,472	11,096,133																																																	
	清掃委託料	1,379,558	3,065,951	2,851,732																																																	
	指定管理料	11,334,000	8,491,000	8,520,000																																																	
備品購入費		147,333	188,676	146,311																																																	
その他維持管理費		5,113,935	6,088,604	5,646,369																																																	
合計		44,793,042	45,804,019	44,198,552																																																	

事業名	コミュニティ活動事業					補助事業+市単独事業	
事業費 (単位:円)							
	決算額	財源内訳				最終予算額	執行率
		国県支出金	地方債	その他特定財源	一般財源		
27年度	5,400,000	0	0	2,500,000	2,900,000	6,100,000	88.5%
26年度	4,993,000	0	0	1,800,000	3,193,000	5,500,000	90.8%
25年度	5,655,000	0	0	2,500,000	3,155,000	6,800,000	83.2%
事業の概要							
目的	各地区のコミュニティ推進協議会へ活動費の一部を補助することで、地域連帯感の醸成、自治意識の高揚を図る。対象は、市内コミュニティ推進協議会(9団体)						
手段	<ul style="list-style-type: none"> <li>・コミュニティ活動費補助金:各コミュニティ推進協議会の活動に対して補助金を交付する。補助率は事業費の2分の1以内(限度額 50万円)</li> <li>・財団法人自治総合センターコミュニティ助成金:財団法人自治総合センターから宝くじ助成金を受けて備品整備を行う。1件につき、100万円から250万円まで。</li> </ul>						
事業活動と成果							
コミュニティ活動費補助金 (54頁)	各地区にあるコミュニティ推進協議会の活動に対して補助金を交付し、住民同士のふれあいと連帯感を深めた。 (単位:円)						
	名称	27年度	26年度	25年度			
	市江小学校区コミュニティ推進協議会	372,000	428,000	369,000			
	永和学区コミュニティ推進協議会	315,000	322,000	259,000			
	小茂井地区コミュニティ推進協議会	195,000	212,000	256,000			
	勝幡地区コミュニティ推進協議会	500,000	500,000	500,000			
	町方地区コミュニティ推進協議会	397,000	365,000	460,000			
	川淵地区コミュニティ推進協議会	334,000	500,000	466,000			
	草平地区コミュニティ推進協議会	222,000	292,000	251,000			
	藤浪地区コミュニティ推進協議会	484,000	500,000	500,000			
	立田北部地区防災コミュニティセンター運営協議会	81,000	74,000	94,000			
	合計	2,900,000	3,193,000	3,155,000			
財団法人自治総合センターコミュニティ助成金 (54頁)	各地区コミュニティ推進協議会の活動に対して財団法人自治総合センターコミュニティ助成金をもとに、活動に必要な備品の整備を行い、活動促進を図った。 (単位:円)						
	27年度	草平地区コミュニティ推進協議会	2,500,000				
	26年度	小茂井地区コミュニティ推進協議会	1,800,000				
	25年度	町方地区コミュニティ推進協議会	2,500,000				

【防災安全課】

2款	総務費	1項	総務管理費	15目	防犯費
----	-----	----	-------	-----	-----

事業名	防犯推進事業					市単独事業	
事業費	(単位:円)						
	決算額	財源内訳				最終予算額	執行率
		国県支出金	地方債	その他特定財源	一般財源		
27年度	28,048,023	0	0	0	28,048,023	30,323,000	92.5%
26年度	28,995,453	0	0	0	28,995,453	30,908,000	93.8%
25年度	28,656,389	0	0	0	28,656,389	30,221,000	94.8%
事業の概要							
目的	地域の防犯意識の向上と夜間の犯罪を起こさせない地域環境づくりを進める。						
手段	地域から要望のあった場所へ防犯灯を新設。既設の防犯灯の取替えや修繕を行うとともに防犯灯の電灯料補助を行った。						
事業活動と成果							
防犯灯修繕 (54頁)	地域からの要望により、既設防犯灯の取替え及び修繕を実施した。						
	年 度	27年度	26年度	25年度			
	金額(円)	1,357,872	1,483,481	1,687,040			
防犯灯設置工事 (54頁)	地域からの要望により、防犯対策上必要な箇所へ防犯灯を設置した。						
	年 度	27年度	26年度	25年度			
	設置数(基)	71	92	128			
	金額(円)	1,119,700	1,330,200	1,769,500			
防犯灯電灯料補助金 (54頁)	町内会及び防犯連絡所で支払っている電灯料を補助することにより、町内会及び防犯連絡所の管理負担を軽減した。						
	(町内会・防犯連絡所管理の防犯灯)						
	年 度	27年度	26年度	25年度			
	灯数(基)	6,324	6,318	6,227			
	金額(円)	17,091,200	17,122,400	16,920,500			

2款	総務費	1項	総務管理費	16目	交通安全推進費
----	-----	----	-------	-----	---------

事業名	交通安全推進事業					市単独事業	
事業費	(単位:円)						
	決算額	財源内訳				最終予算額	執行率
		国県支出金	地方債	その他特定財源	一般財源		
27年度	41,342,111	1,000,000	0	77,000	40,265,111	42,780,000	96.6%
26年度	47,198,454	499,000	0	0	46,699,454	48,206,000	97.9%
25年度	43,039,056	576,000	0	0	42,463,056	44,635,000	96.4%
事業の概要							
目的	市民に交通安全思想を普及し交通安全意識の高揚と鉄道利用者の利便性を図る。						
手段	交通安全指導、交通安全啓発事業等を実施するとともに交通安全推進団体への活動支援を行った。また、駅駐輪場の維持管理を行った。						
事業活動と成果							
交通安全指導員配置 (54頁)	通学路の安全確保のため、交通安全指導員を設置し、児童の登下校の指導を行った。 指導員数 28名(月額75,000円+交通費)						
	年 度	27年度					
	金額(円)	25,651,290					

交通安全啓発 (54頁)	市内の交通事故防止と犯罪の未然防止を推進するため、また市民の交通安全意識及びモラル向上のため、「安心安全なまちづくり市民大会」のほか、街頭指導等各種啓発事業を展開した。	<table border="1"> <tr> <td>年 度</td> <td>27年度</td> <td>26年度</td> <td>25年度</td> </tr> <tr> <td>金額(円)</td> <td>2,969,673</td> <td>3,789,227</td> <td>4,180,253</td> </tr> </table>	年 度	27年度	26年度	25年度	金額(円)	2,969,673	3,789,227	4,180,253
年 度	27年度	26年度	25年度							
金額(円)	2,969,673	3,789,227	4,180,253							
駐輪場維持 管理委託 (56頁)	名鉄佐屋駅、日比野駅、町方駅、湊高駅、JR永和駅、近鉄富吉駅の駐輪場整理及び清掃を委託し、放置自転車等の削減を行った。	<table border="1"> <tr> <td>年 度</td> <td>27年度</td> <td>26年度</td> <td>25年度</td> </tr> <tr> <td>金額(円)</td> <td>5,107,616</td> <td>5,104,192</td> <td>4,483,215</td> </tr> </table>	年 度	27年度	26年度	25年度	金額(円)	5,107,616	5,104,192	4,483,215
年 度	27年度	26年度	25年度							
金額(円)	5,107,616	5,104,192	4,483,215							
交通安全推進団体 負担金・補助金 (56頁)	交通事故防止を推進する、交通安全協会津島支部及び女性交通安全友の会への活動支援を行い、市内全域に交通安全意識の高揚を図った。	<table border="1"> <tr> <td>年 度</td> <td>27年度</td> <td>26年度</td> <td>25年度</td> </tr> <tr> <td>金額(円)</td> <td>2,713,160</td> <td>2,727,680</td> <td>2,740,840</td> </tr> </table>	年 度	27年度	26年度	25年度	金額(円)	2,713,160	2,727,680	2,740,840
年 度	27年度	26年度	25年度							
金額(円)	2,713,160	2,727,680	2,740,840							

2款	総務費	7項	防災費	1目	災害対策総務費
----	-----	----	-----	----	---------

事業名	災害対策推進事業					市単独事業									
事業費	(単位:円)														
決算額	財源内訳				最終予算額	執行率									
	国県支出金	地方債	その他特定財源	一般財源											
27年度	85,917,642	8,861,000	0	0	77,056,642	106,662,000	80.6%								
26年度	357,771,399	96,399,000	116,600,000	0	144,772,399	369,762,000	96.8%								
25年度	512,614,568	172,240,000	169,000,000	2,400,000	168,974,568	565,346,000	90.7%								
事業の概要															
目 的	市民をはじめ、行政、防災機関が一体となった災害に強いまちづくりを推進する。														
手 段	地震ハザードマップの作成をはじめ、通信設備の維持管理や防災行政無線設備等の撤去工事。また、防災備品、食糧等の購入。自主防災組織への活動支援等を行った。														
事業活動と成果															
非常用備蓄品 (66頁)	災害時の非常用備蓄品を計画的に購入した。														
	<table border="1"> <tr> <td>年 度</td> <td>27年度</td> <td>26年度</td> <td>25年度</td> </tr> <tr> <td>金額(円)</td> <td>13,636,992</td> <td>13,347,180</td> <td>7,812,315</td> </tr> </table>	年 度	27年度	26年度	25年度	金額(円)	13,636,992	13,347,180	7,812,315						
年 度	27年度	26年度	25年度												
金額(円)	13,636,992	13,347,180	7,812,315												
地域防災計画 修正委託 (68頁)	県地域防災計画の修正等に伴い、愛西市の地域防災計画を修正した。														
	<table border="1"> <tr> <td>年 度</td> <td>27年度</td> </tr> <tr> <td>金額(円)</td> <td>4,179,600</td> </tr> </table>	年 度	27年度	金額(円)	4,179,600										
年 度	27年度														
金額(円)	4,179,600														
国民保護計画 修正委託 (68頁)	社会情勢の変化を踏まえ、愛西市の国民保護計画を修正した。														
	<table border="1"> <tr> <td>年 度</td> <td>27年度</td> </tr> <tr> <td>金額(円)</td> <td>1,360,800</td> </tr> </table>	年 度	27年度	金額(円)	1,360,800										
年 度	27年度														
金額(円)	1,360,800														
防災マップ等 作成委託 (68頁)	南海トラフ地震の被害想定のもと地震ハザードマップを作製した。														
	<table border="1"> <tr> <td>年 度</td> <td>27年度</td> </tr> <tr> <td>金額(円)</td> <td>10,076,400</td> </tr> </table>	年 度	27年度	金額(円)	10,076,400										
年 度	27年度														
金額(円)	10,076,400														
無線保守委託 (68頁)	移動系及び同報系(立田・佐織地区)防災行政無線局の保守点検を行った。														
	<table border="1"> <tr> <td>年 度</td> <td>27年度</td> </tr> <tr> <td>金額(円)</td> <td>4,984,200</td> </tr> </table>	年 度	27年度	金額(円)	4,984,200										
年 度	27年度														
金額(円)	4,984,200														

防災等情報メール 配信システム運用委託 (68頁)	携帯電話等を使用し、市民に対してメールで防災情報等を配信した。 <table border="1"> <tr><td>年 度</td><td>27年度</td></tr> <tr><td>金額(円)</td><td>2,526,120</td></tr> </table>	年 度	27年度	金額(円)	2,526,120																
年 度	27年度																				
金額(円)	2,526,120																				
防災行政無線 設備等撤去工事 (68頁)	防災行政無線設備等撤去工事 <table border="1"> <tr><td>年 度</td><td>27年度</td></tr> <tr><td>金額(円)</td><td>11,393,568</td></tr> </table>	年 度	27年度	金額(円)	11,393,568																
年 度	27年度																				
金額(円)	11,393,568																				
震度計設備移設工事 (68頁)	震度計設備移設工事 <table border="1"> <tr><td>年 度</td><td>27年度</td></tr> <tr><td>金額(円)</td><td>1,296,000</td></tr> </table>	年 度	27年度	金額(円)	1,296,000																
年 度	27年度																				
金額(円)	1,296,000																				
防災備品の備蓄 (68頁)	災害時に役立てるためバルーン投光器、発電機等を購入した。 <table border="1"> <tr><td>年 度</td><td>27年度</td><td>26年度</td><td>25年度</td></tr> <tr><td>金額(円)</td><td>10,435,572</td><td>8,997,682</td><td>10,612,310</td></tr> </table>	年 度	27年度	26年度	25年度	金額(円)	10,435,572	8,997,682	10,612,310												
年 度	27年度	26年度	25年度																		
金額(円)	10,435,572	8,997,682	10,612,310																		
自主防災組織 活動補助金 (68頁)	自主防災組織活性化のため、訓練補助・備品補助を行った。 <table border="1"> <tr><td>年 度</td><td>27年度</td><td>26年度</td><td>25年度</td></tr> <tr><td>訓練団体数</td><td>150</td><td>143</td><td>140</td></tr> <tr><td>金額(円)</td><td>2,037,000</td><td>1,961,100</td><td>1,870,500</td></tr> <tr><td>備品補助団体数</td><td>70</td><td>82</td><td>81</td></tr> <tr><td>金額(円)</td><td>5,382,564</td><td>6,016,233</td><td>6,195,796</td></tr> </table>	年 度	27年度	26年度	25年度	訓練団体数	150	143	140	金額(円)	2,037,000	1,961,100	1,870,500	備品補助団体数	70	82	81	金額(円)	5,382,564	6,016,233	6,195,796
年 度	27年度	26年度	25年度																		
訓練団体数	150	143	140																		
金額(円)	2,037,000	1,961,100	1,870,500																		
備品補助団体数	70	82	81																		
金額(円)	5,382,564	6,016,233	6,195,796																		

2款	総務費	7項	防災費	2目	水防費
----	-----	----	-----	----	-----

事業名	水防対策事業					市単独事業					
事業費	(単位:円)										
	決算額	財源内訳				最終予算額	執行率				
		国県 支出金	地方債	その他 特定財源	一般財源						
27年度	6,261,141	0	0	0	6,261,141	6,696,000	93.5%				
26年度	5,790,137	0	0	0	5,790,137	6,020,000	96.2%				
25年度	5,918,940	0	0	0	5,918,940	6,236,000	94.9%				
事業の概要											
目 的	市民の生命・財産を守り、水害等による被害の軽減を図る。										
手 段	水防施設・資機材等の点検・整備を行うために海部地区市町村により設立された水防事務組合に対し、運営費を負担した。										
事業活動と成果											
海部地区水防 事務組合負担金 (68頁)	海部地区水防事務組合の運営経費を管内市町村で負担した。 <table border="1"> <tr><td>年 度</td><td>27年度</td></tr> <tr><td>金額(円)</td><td>4,187,000</td></tr> </table>							年 度	27年度	金額(円)	4,187,000
年 度	27年度										
金額(円)	4,187,000										

【税務課】

2款	総務費	2項	徴税費	2目	賦課費
----	-----	----	-----	----	-----

事業名	賦課業務					市単独事業		
事業費	(単位:円)							
	決算額	財源内訳				最終予算額	執行率	
		国県支出金	地方債	その他特定財源	一般財源			
27年度	104,442,817	0	0	0	104,442,817	107,502,000	97.2%	
26年度	104,405,586	0	0	0	104,405,586	110,042,000	94.9%	
25年度	110,916,102	0	0	0	110,916,102	118,193,000	93.8%	
事業の概要								
目的	税徴収事務を効率的かつ迅速に遂行し、公正かつ公平な課税を行う。							
手段	自己申告の勧奨指導により、納税義務者の把握と適切な課税に努めた。固定資産税の賦課に係る委託業務を見直した。また、土地の現況地目の認定及び家屋の実地調査を実施した。諸証明の迅速な発行によりサービス向上に努めた。							
事業活動と成果								
市民税	納税義務者数							
	区分	個人納税義務者	うち特別徴収義務者 ( )内は、人数		法人市民税納税義務者			
	平成27年度	32,091人	7,853社(20,752人)		1,177社			
	平成26年度	32,148人	6,027社(19,486人)		1,143社			
	平成25年度	32,269人	5,890社(18,700人)		1,163社			
固定資産税	納税義務者数							
	区分	土地		家屋		償却資産		固定資産税納税義務者
		法定免税点未満	法定免税点以上	法定免税点未満	法定免税点以上	法定免税点未満	法定免税点以上	
	平成27年度	2,458人	21,432人	1,129人	21,704人	717人	567人	28,044人
	平成26年度	2,446人	21,314人	1,121人	21,628人	712人	534人	27,958人
	平成25年度	2,461人	21,214人	1,143人	21,569人	720人	524人	27,900人
	免税点 (課税標準額)	30万円		20万円		150万円		
	新增築家屋評価件数							
	区分	木造	非木造					
	平成27年度	240棟	109棟					
	平成26年度	246棟	85棟					
	平成25年度	263棟	123棟					
軽自動車税	台数							
	区分	4輪乗用	4輪貨物	2輪小型	原付	その他	合計	
	平成27年度	12,879台	4,803台	736台	2,657台	1,295台	22,370台	
	平成26年度	12,005台	4,678台	704台	2,580台	1,217台	21,184台	
	平成25年度	11,419台	4,738台	669台	2,611台	1,233台	20,670台	
諸証明等交付	交付件数							
	区分	諸証明発行(うち住宅証明)		閲覧申請	原付標識再交付			
	平成27年度	12,400件(222件)		385件	28件			
	平成26年度	12,341件(237件)		447件	21件			
	平成25年度	10,181件(283件)		465件	15件			



事業名	社会保障・税番号制度システム整備					補助事業	
事業費							(単位:円)
	決算額	財源内訳				最終予算額	執行率
		国県支出金	地方債	その他特定財源	一般財源		
27年度	21,375,360	18,612,000	0	0	2,763,360	21,377,000	100.0%
26年度	—	—	—	—	—	—	—
25年度	—	—	—	—	—	—	—
事業の概要							
目的	社会保障・税番号制度導入の対応に伴い、必要なシステム改修及び導入を実施した。						
手段	現行システムの業者に業務委託して、番号制度に対応するようシステム改修等を実施した。また、国庫補助金として、社会保障・税番号制度システム整備に係る交付を受ける。						
事業活動と成果							
税務システム改修委託料 (58頁)	社会保障・税番号制度導入の対応に伴い、既存税システムに関し所要の改修を行い、平成28年1月からの番号法利用に向けて整備を行った。						
団体内統合宛名システム導入委託料 (58頁)	平成28年1月から番号法利用に向けて、既存システムと連携するための機能として、新たに団体内統合宛名システムを導入し、中間サーバーゲートウェイを整備した。						

【市民課】

2款	総務費	3項	戸籍住民基本台帳費	1目	戸籍住民基本台帳費
----	-----	----	-----------	----	-----------

事業名	戸籍住民基本台帳事業	補助事業
-----	------------	------

事業費							(単位:円)
	決算額	財源内訳				最終予算額	執行率
		国県支出金	地方債	その他特定財源	一般財源		
27年度	45,886,123	24,038,000	0	19,510,750	2,337,373	62,669,000	73.2%
26年度	29,047,527	7,210,607	0	18,493,700	3,343,220	29,246,000	99.3%
25年度	37,839,333	318,000	0	19,779,300	17,742,033	39,722,000	95.3%

事業の概要	
目的	戸籍は、住民の身分事項を記録し、住民基本台帳は、住民の居住関係を記録するもので、常に正確な記録の保持のため、実態調査等を適宜実施した。 また、平成27年10月5日にマイナンバー(個人番号)を付番し、各世帯に通知カードを送付した。平成28年1月からマイナンバーカードの交付も開始した。
手段	戸籍・住民票他の電子化により戸籍事務等の適正化に努めるとともに、謄・抄本などの迅速な発行による住民サービスの向上を図った。 マイナンバーカードの交付は、各支所で行い円滑に交付できるように対応した。

事業活動と成果

人口・世帯の推移 (62頁)	(各年3月末現在、単位:人、世帯)					
	区 分		平成28年	平成27年	平成26年	
住民基本台帳	日 本 人	人 口	男	31,287	31,602	31,793
			女	32,459	32,775	33,009
			計	63,746	64,377	64,802
		世帯数	22,314	22,187	22,008	
外 国 人	人 口		684	643	603	
		世帯数	543	516	478	

窓口事務の 主な取扱件数 (62頁)	(単位:件)							
	種 類	佐織庁舎	佐 屋 総合支所	立 田 総合支所	八 開 総合支所	市 江 出張所	永 和 出張所	計 (下段公用分)
	戸籍・除籍謄抄本	6,987 1,825	5,983	1,707	1,184	313	742	16,916 1,825
	諸証明	750 6	752	110	95	55	113	1,875 6
	住民票・戸籍附票	10,561 2,146	10,018	2,006	1,435	532	1,682	26,234 2,146
	印鑑登録証明書	6,219 14	6,955	1,741	1,320	601	1,534	18,370 14
	印鑑登録	663	900	157	97	32	106	1,955
	住基カード	38	30	3	2	—	—	73
	閲 覧	6 1	—	—	—	—	—	6 1
	臨時運行	87	215	—	—	—	—	302
	<small>※下段は公用申請件数。                  ※閲覧件数は、閲覧申出の件数。                  ※住基カードとは、「住民基本台帳カード」の略称。                  ※窓口延長・休日開庁は、佐屋総合支所で集計。                  ※住民票には、広域交付住民票を含む。</small>							

通知カード・個人番号カード関連事務交付金	通知カード・個人番号カードの作成及び発送等の関連業務を地方公共団体情報システム機構に依頼したことに伴う交付金 補助率10/10(再交付は除く)
----------------------	--

2款	総務費	5項	統計調査費	2目	人口動向調査費
----	-----	----	-------	----	---------

事業名	人口動向調査					補助事業		
事業費	(単位:円)							
	決算額	財源内訳				最終予算額	執行率	
		国県支出金	地方債	その他特定財源	一般財源			
27年度	67,000	67,000	0	0	0	67,000	100.0%	
26年度	67,000	67,000	0	0	0	85,000	78.8%	
25年度	84,000	84,000	0	0	0	85,000	98.8%	
事業の概要								
目的	毎月の人口異動(自然動態・社会動態)を調査し、県統計課へ報告した。							
手 段	毎月の人口異動を把握集計し報告する。							
事業活動と成果								
年間人口異動 (64頁)	(単位:人)							
	年度	出生	死亡	増減 A	転入	転出	増減 B	A+B
	27年度	361	703	△ 342	1,651	1,885	△ 234	△ 576
	26年度	378	669	△ 291	1,692	1,761	△ 69	△ 360
	25年度	380	660	△ 280	1,709	1,816	△ 107	△ 387

### 3款 民生費

最終予算額 8,661,228,000円に対し、支出額は 8,159,456,896円、繰越明許費は 191,146,000円となり、残額は 310,625,104円となった。

前年度決算額 8,081,518,518円と比較すると、77,938,378円の支出増(+1.0%)となった。

#### 【H27 社会福祉課】⇒【H28 経営企画課】

3款	民生費	1項	社会福祉費	1目	社会福祉総務費
----	-----	----	-------	----	---------

事業名	平和祈念事業					市単独事業	
事業費	(単位:円)						
決算額	財源内訳				最終予算額	執行率	
	国県支出金	地方債	その他特定財源	一般財源			
27年度	2,129,372	0	0	0	2,129,372	2,252,000	94.6%
26年度	1,967,751	0	0	0	1,967,751	2,124,000	92.6%
25年度	1,933,861	0	0	0	1,933,861	2,231,000	86.7%
事業の概要							
目的	戦争で亡くなられた方への畏敬の念及び平和の尊さ、恒久平和への意思表示をする。						
手段	平和祈念事業を実施する。						
事業活動と成果							
講師等謝礼 (72頁)	平和祈念式を実施するにあたり、平和講演講師、司会及び手話通訳者に支払った。 謝礼 37,875円						
非核平和広島派遣事業委託料 (74頁)	市内の各中学校生徒4名(男女2名)及び引率先生1名を広島県広島市へ派遣し、平和記念公園・原爆ドーム・平和記念資料館等の見学をするとともに、8月6日に開催される平和記念式典に参列した。 委託料 1,602,437円						
日本非核宣言自治体協議会負担金 (74頁)	日本非核宣言自治体協議会に負担金を支払った。 負担金 60,000円						

【社会福祉課】

3款	民生費	1項	社会福祉費	1目	社会福祉総務費
----	-----	----	-------	----	---------

事業名	社会福祉会館、総合福祉センター及び障害者支援施設指定管理委託					市単独事業	
事業費	(単位:円)						
	決算額	財源内訳				最終予算額	執行率
		国県支出金	地方債	その他特定財源	一般財源		
27年度	21,964,000	0	0	0	21,964,000	21,964,000	100.0%
26年度	24,664,000	0	0	0	24,664,000	24,964,000	98.8%
25年度	35,141,000	0	0	0	35,141,000	35,141,000	100.0%
事業の概要							
目的	指定管理者制度を導入することにより、住民サービスの向上を図るとともに、経費の節減等を図る。						
手段	愛西市公の施設に係る指定管理者の指定の手続等に関する条例、並びに愛西市公の施設に係る指定管理者の指定の手続等に関する条例施行規則に基づき社会福祉会館、総合福祉センター及び障害者支援施設を指定管理者に委託する。						
事業活動と成果							
立田社会福祉会館管理運営委託料 (72頁)	社会福祉法人愛西市社会福祉協議会に指定管理を委託した。(平成23年4月1日から平成28年3月31日まで) 委託料 2,250,000円						
八開総合福祉センター管理運営委託料 (72頁)	社会福祉法人愛西市社会福祉協議会に指定管理を委託した。(平成26年4月1日から平成31年3月31日まで) 委託料 19,714,000円						

事業名	相談事業委託					市単独事業	
事業費	(単位:円)						
	決算額	財源内訳				最終予算額	執行率
		国県支出金	地方債	その他特定財源	一般財源		
27年度	15,423,190	0	0	0	15,423,190	17,508,000	88.1%
26年度	17,333,370	0	0	0	17,333,370	19,078,000	90.9%
25年度	18,015,935	0	0	0	18,015,935	18,889,000	95.4%
事業の概要							
目的	障害者並びにその家族からの相談に応じ、必要な情報提供、助言及び障害福祉サービスの利用等必要な支援を行うことにより、福祉の増進を図る。						
手段	障害者総合支援法に基づき障害者並びにその家族からの相談に応じる。						
事業活動と成果							
相談事業委託料 (74頁)	社会福祉法人愛西市社会福祉協議会に委託した。 委託料 14,675,690円  海部及び尾張中部障害保健福祉圏域内において乳幼児を対象に、愛知県青い鳥医療福祉センターに委託した。 委託料 747,500円						

事業名	就労生活支援事業委託					補助事業	
事業費 (単位:円)							
	決算額	財源内訳				最終予算額	執行率
		国県支出金	地方債	その他特定財源	一般財源		
27年度	17,913,000	6,611,239	0	0	11,301,761	17,913,000	100.0%
26年度	17,913,000	8,984,200	0	0	8,928,800	17,913,000	100.0%
25年度	17,913,000	10,887,400	0	0	7,025,600	17,913,000	100.0%
事業の概要							
目的	日常生活上必要な訓練、指導を行い生活の質的向上を図るほか、一般就労に必要な支援を行うことにより、障害者の就労の促進を図る。						
手段	愛西市障害者地域生活支援センター事業(就労生活支援事業)実施要綱に基づき就労支援を実施する。						
事業活動と成果							
就労生活支援事業委託料 (74頁)	特定非営利活動法人夢んぼに委託した。 委託料 17,913,000円						

事業名	災害時要援護者登録確認事業					市単独事業	
事業費 (単位:円)							
	決算額	財源内訳				最終予算額	執行率
		国県支出金	地方債	その他特定財源	一般財源		
27年度	6,540,129	0	0	0	6,540,129	7,075,000	92.4%
26年度	6,954,740	0	0	0	6,954,740	7,513,000	92.6%
25年度	6,091,321	0	0	0	6,091,321	6,092,000	100.0%
事業の概要							
目的	災害時に自力で避難ができない方への取組みとして、災害時要援護者リストを新年度用に更新し、有事に利用できるように整備することを目的とする。						
手段	要援護対象者のうち、調査票で登録を希望する人を災害時要援護者として登録する。						
事業活動と成果							
委託料 (74頁)	災害時要援護者登録確認委託料 6,540,129円 委託先 (株)イエス データベース化した要援護者名簿の加除及び災害時支援の名簿登録確認等業務を行なった。 ① 一人暮らし高齢者 ② 高齢者のみ世帯 ③ 要介護3以上の在宅者 ④ 身体障害者(1, 2級) ⑤ 知的障害者(A判定) ⑥ 精神障害者(1級) ⑦ 難病患者						

事業名	各種団体への運営費補助					市単独事業	
事業費 (単位:円)							
	決算額	財源内訳				最終予算額	執行率
		国県支出金	地方債	その他特定財源	一般財源		
27年度	29,831,000	0	0	0	29,831,000	31,966,000	93.3%
26年度	31,407,248	0	0	0	31,407,248	35,263,000	89.1%
25年度	31,966,470	0	0	0	31,966,470	39,446,000	81.0%
事業の概要							
目的	外郭団体等に対して運営費の補助を行う。						
手段	愛西市社会福祉関係外郭団体運営費補助金交付要綱及び愛西市補助金等交付規則に基づき補助金を交付する。						
事業活動と成果							
社会福祉協議会補助金 (74頁)	愛西市社会福祉協議会に対して補助金を交付した。						
		会員数	決算額	主な事業			
	27年度	個人11,955件、法人256件	28,876,000円	法人運営の充実、生活福祉資金・つなぎ資金の貸付、心配ごと・結婚相談、共同募金等			
	26年度	個人12,230件、法人255件	30,461,248円				
	25年度	個人12,546件、法人236件	31,020,470円				
保護司会補助金 (74頁)	愛西市保護司会に対して補助金を交付した。						
		会員数	決算額	主な事業			
	27年度	21人	100,000円	社会を明るくする運動、街頭啓発活動等			
	26年度	21人	100,000円				
	25年度	21人	100,000円				
人権擁護委員会補助金 (74頁)	愛西市人権擁護委員会に対して補助金を交付した。						
		会員数	決算額	主な事業			
	27年度	12人	425,000円	人権特設相談所の開設 年4回、人権相談 年8回、人権思想の啓蒙・普及活動等			
	26年度	12人	425,000円				
	25年度	12人	425,000円				
被爆者の会補助金 (74頁)	愛西市被爆者の会に対して補助金を交付した。						
		会員数	決算額	主な事業			
	27年度	8人	63,000円	会員募集及び研修会			
	26年度	8人	63,000円				
	25年度	9人	63,000円				
海部地区心身障害児者保護者会連合会補助金 (74頁)	海部地区心身障害児者保護者会連合会に対して補助金を交付した。						
		会員数	決算額	主な事業			
	27年度	265人	70,000円	障害者の社会福祉事業の推進・調査・研究、自立発達に必要な事業の実施等			
	26年度	297人	70,000円				
	25年度	298人	70,000円				
就労支援施設保護者会補助金 (74頁)	就労支援施設保護者会に対して補助金を交付した。						
		会員数	決算額	主な事業			
	27年度	66人	297,000円	就労支援に必要な事業の調査・研究、会員相互の交流・親睦及び連絡調整			
	26年度	64人	288,000円				
	25年度	61人	274,500円				

事業名	障害者共同生活援助事業補助					補助事業															
事業費							(単位:円)														
	決算額	財源内訳				最終予算額	執行率														
		国県支出金	地方債	その他特定財源	一般財源																
27年度	5,998,718	2,309,500	0	0	3,689,218	8,164,000	73.5%														
26年度	5,762,790	2,218,600	0	0	3,544,190	5,763,000	100.0%														
25年度	3,764,497	1,449,300	0	0	2,315,197	4,134,000	91.1%														
事業の概要																					
目的	障害者共同生活援助(グループホーム)事業を行った施設に対し、経営の安定と新規参入の促進を図るため補助を行う。																				
手段	愛西市障害者共同生活援助事業費補助金交付要綱に基づき補助金を交付する。																				
事業活動と成果																					
障害者共同生活援助事業補助金 (74頁)	障害者共同生活援助(グループホーム)事業所16施設に補助金を交付した。 2,290円/人、日 <table border="1" data-bbox="411 689 925 884"> <thead> <tr> <th rowspan="2"></th> <th colspan="2">共同生活援助</th> </tr> <tr> <th>利用者数(3月)</th> <th>延べ利用日数</th> </tr> </thead> <tbody> <tr> <td>27年度</td> <td>30人</td> <td>2,685日</td> </tr> <tr> <td>26年度</td> <td>30人</td> <td>2,564日</td> </tr> <tr> <td>25年度</td> <td>25人</td> <td>1,673日</td> </tr> </tbody> </table> 施設名 ・(特)ゆうなぎ:グループホーム夕凧2号館 ・(福)愛知県厚生事業団:第二愛厚弥富の里、第三愛厚弥富の里、からすね ・(特)くらし応援ネットワーク:いーえん3、しーえん2、しーえん3、くえん篠原 かれん六番町 ・(医)回精会:第2やすらぎ荘 ・(特)バウムカウンセリングルーム:ランプ ・(特)名古屋市民生活支援センター:グループホーム木田 ・(特)ガブンデイズ:セブンデイズ いちのみや ・(特)あま福祉会:第二じもくじ ・(福)愛西市社会福祉協議会:さくら、あおば								共同生活援助		利用者数(3月)	延べ利用日数	27年度	30人	2,685日	26年度	30人	2,564日	25年度	25人	1,673日
	共同生活援助																				
	利用者数(3月)	延べ利用日数																			
27年度	30人	2,685日																			
26年度	30人	2,564日																			
25年度	25人	1,673日																			



事業名	在宅障害者扶助料扶助				市単独事業																											
事業費						(単位:円)																										
	決算額	財源内訳				最終予算額	執行率																									
		国県支出金	地方債	その他特定財源	一般財源																											
27年度	116,559,500	0	0	0	116,559,000	118,899,000	98.0%																									
26年度	115,709,000	0	0	0	115,709,000	115,728,000	100.0%																									
25年度	113,200,000	0	0	0	113,200,000	114,855,000	98.6%																									
事業の概要																																
目的	在宅の障害者に手当を支給することにより、福祉の増進を図る。																															
手段	愛西市在宅障害者扶助料支給条例、並びに愛西市在宅障害者扶助料支給条例施行規則に基づき手当を支給する。																															
事業活動と成果																																
在宅障害者扶助料扶助費 (74頁)	<p>在宅の障害者に手当を支給した。 支給月 9月、3月</p> <p><b>【対象者】</b>            1種＝身障1・2級で療育A(IQ35以下)の合併症、身障1・2級で精神1・2級の合併症            2種＝身障手帳1・2級、療育手帳A判定(IQ35以下)、精神手帳1・2級                身障手帳3・4級で療育手帳B判定(IQ36～50以下)の合併症                身障手帳3・4級で精神手帳3級の合併症            3種＝身障手帳3・4級、療育手帳B判定(IQ36～50以下)、精神手帳3級            4種＝身障手帳5・6級、療育手帳C判定(IQ51～75以下)</p> <p>受給者数(3月支給時)</p> <table border="1"> <thead> <tr> <th></th> <th>1種</th> <th>2種</th> <th>3種</th> <th>4種</th> </tr> <tr> <th></th> <th>月7,500円</th> <th>月4,500円</th> <th>月2,500円</th> <th>月1,500円</th> </tr> </thead> <tbody> <tr> <td>27年度</td> <td>34人</td> <td>1,335人</td> <td>1,232人</td> <td>333人</td> </tr> <tr> <td>26年度</td> <td>33人</td> <td>1,326人</td> <td>1,236人</td> <td>335人</td> </tr> <tr> <td>25年度</td> <td>35人</td> <td>1,301人</td> <td>1,232人</td> <td>339人</td> </tr> </tbody> </table>								1種	2種	3種	4種		月7,500円	月4,500円	月2,500円	月1,500円	27年度	34人	1,335人	1,232人	333人	26年度	33人	1,326人	1,236人	335人	25年度	35人	1,301人	1,232人	339人
	1種	2種	3種	4種																												
	月7,500円	月4,500円	月2,500円	月1,500円																												
27年度	34人	1,335人	1,232人	333人																												
26年度	33人	1,326人	1,236人	335人																												
25年度	35人	1,301人	1,232人	339人																												

事業名	特別障害者手当等扶助					補助事業													
事業費						(単位:円)													
	決算額	財源内訳				最終予算額	執行率												
		国県支出金	地方債	その他特定財源	一般財源														
27年度	23,004,000	17,780,870	0	0	5,223,130	24,957,000	92.2%												
26年度	24,054,050	18,619,750	0	0	5,434,300	25,421,000	94.6%												
25年度	23,730,420	18,403,575	0	0	5,326,845	23,895,000	99.3%												
事業の概要																			
目的	日常生活において常時特別の介護を必要とする重度の障害者に対し手当を支給することにより、精神的・物理的な負担軽減の一助とする。																		
手段	愛西市障害児福祉手当及び特別障害者手当等事務取扱規則、並びに愛西市特別障害者手当等支給要綱に基づき手当を支給する。																		
事業活動と成果																			
特別障害者手当 扶助費 (74頁)	<p>在宅の精神又は身体に著しい障害があり、日常生活において常時特別な介助を必要とする方に手当を支給した。</p> <p>支給月 5月、8月、11月、2月</p> <p><b>【特別障害者手当(20歳以上)】</b></p> <p>対象者: 身体障害者1級又は2級の障害を有し、IQ35以下の方</p> <p>手当月額 国:26,000円(2~3月) 26,620円(4月~1月)</p> <p>県: 6,850円</p> <p>身体障害者1級又は2級の障害を有する方又はIQ35以下の方</p> <p>手当月額 国:26,000円(2~3月) 26,620円(4月~1月)</p> <p>県:1,050円</p> <table border="1"> <thead> <tr> <th></th> <th>扶助費</th> <th>受給者数(2月)</th> </tr> </thead> <tbody> <tr> <td>27年度</td> <td>16,659,400円</td> <td>47人</td> </tr> <tr> <td>26年度</td> <td>17,272,050円</td> <td>51人</td> </tr> <tr> <td>25年度</td> <td>16,245,750円</td> <td>51人</td> </tr> </tbody> </table>								扶助費	受給者数(2月)	27年度	16,659,400円	47人	26年度	17,272,050円	51人	25年度	16,245,750円	51人
	扶助費	受給者数(2月)																	
27年度	16,659,400円	47人																	
26年度	17,272,050円	51人																	
25年度	16,245,750円	51人																	
障害児福祉手当 扶助費 (74頁)	<p><b>【障害児福祉手当(20歳未満)】</b></p> <p>対象者: 身体障害者1級又は2級を有し、IQ35以下の方</p> <p>手当月額 国:14,140円(2~3月) 14,480円(4月~1月)</p> <p>県: 6,900円</p> <p>身体障害者1級又は2級の障害を有する方又はIQ35以下の方</p> <p>手当月額 国:14,140円(2~3月) 14,480円(4月~1月)</p> <p>県: 1,150円</p> <table border="1"> <thead> <tr> <th></th> <th>扶助費</th> <th>受給者数(2月)</th> </tr> </thead> <tbody> <tr> <td>27年度</td> <td>5,970,840円</td> <td>29人</td> </tr> <tr> <td>26年度</td> <td>6,338,350円</td> <td>29人</td> </tr> <tr> <td>25年度</td> <td>6,838,150円</td> <td>34人</td> </tr> </tbody> </table>								扶助費	受給者数(2月)	27年度	5,970,840円	29人	26年度	6,338,350円	29人	25年度	6,838,150円	34人
	扶助費	受給者数(2月)																	
27年度	5,970,840円	29人																	
26年度	6,338,350円	29人																	
25年度	6,838,150円	34人																	
経過的福祉手当 扶助費 (74頁)	<p><b>【経過的福祉手当(20歳以上)】</b></p> <p>対象者: 在宅で生活する著しい重度の20歳以上の障害者で特別障害者手当、障害基礎年金及び特別障害給付金のいずれも受給していない方</p> <p>手当月額 国:14,140円(2~3月) 14,480円(4月~1月)</p> <p>県: 1,150円</p> <table border="1"> <thead> <tr> <th></th> <th>扶助費</th> <th>受給者数(2月)</th> </tr> </thead> <tbody> <tr> <td>27年度</td> <td>373,760円</td> <td>2人</td> </tr> <tr> <td>26年度</td> <td>443,650円</td> <td>2人</td> </tr> <tr> <td>25年度</td> <td>646,520円</td> <td>4人</td> </tr> </tbody> </table>								扶助費	受給者数(2月)	27年度	373,760円	2人	26年度	443,650円	2人	25年度	646,520円	4人
	扶助費	受給者数(2月)																	
27年度	373,760円	2人																	
26年度	443,650円	2人																	
25年度	646,520円	4人																	

事業名	原爆被爆者健康管理手当扶助					市単独事業									
事業費 (単位:円)															
	決算額	財源内訳				最終予算額	執行率								
		国県支出金	地方債	その他特定財源	一般財源										
27年度	1,320,000	0	0	0	1,320,000	1,320,000	100.0%								
26年度	1,295,000	0	0	0	1,295,000	1,295,000	100.0%								
25年度	1,260,000	0	0	0	1,260,000	1,440,000	87.5%								
事業の概要															
目的	原爆被爆者に手当を支給することにより、健康の保持及び福祉の増進を図る。														
手段	愛西市原子爆弾被爆者健康管理手当支給に関する条例、並びに愛西市原子爆弾被爆者健康管理手当支給に関する条例施行規則に基づき手当を支給する。														
事業活動と成果															
原爆被爆者健康管理手当扶助費 (74頁)	原爆被爆者に手当を支給した。 支給月 9月、3月 月額 5,000円														
	<table border="1"> <thead> <tr> <th></th> <th>受給者数(3月)</th> </tr> </thead> <tbody> <tr> <td>27年度</td> <td>22人</td> </tr> <tr> <td>26年度</td> <td>22人</td> </tr> <tr> <td>25年度</td> <td>21人</td> </tr> </tbody> </table>								受給者数(3月)	27年度	22人	26年度	22人	25年度	21人
	受給者数(3月)														
27年度	22人														
26年度	22人														
25年度	21人														

事業名	障害者タクシー扶助					市単独事業																					
事業費 (単位:円)																											
	決算額	財源内訳				最終予算額	執行率																				
		国県支出金	地方債	その他特定財源	一般財源																						
27年度	4,065,940	0	0	0	4,065,940	4,536,000	89.6%																				
26年度	3,832,670	0	0	0	3,832,670	4,536,000	84.5%																				
25年度	3,972,740	0	0	0	3,972,740	4,000,000	99.3%																				
事業の概要																											
目的	障害者が日常生活を容易に行うためタクシー料金の一部を助成することにより、福祉の増進を図る。																										
手段	愛西市障害者等の福祉タクシー料金助成要綱に基づきタクシーチケットを交付する。																										
事業活動と成果																											
障害者タクシー扶助費 (74頁)	タクシー料金の一部を助成した。 チケット:年間24枚綴り(1枚につき基本料金及び迎車送迎料金助成) 委託先:タクシー会社29社 近鉄、名鉄、日の丸、シバタ、ミナミ福祉サービス、つばめ、玉利、福祉の里、名古屋市個人タクシー協同組合、親和個人タクシー協同組合、鯨第一交通、福祉タクシーたんぽぽ、中川、ライフサポート輝、福祉タクシー寛房、東海交通、タフバリア、フジタタクシーグループ、あいち福祉輸送サービス、福祉タクシーまはろ、愛知県個人タクシー協同組合、福祉タクシーあやめ、しんご福祉タクシー、ア外・スマイル、丸八交通、瑞穂タクシー、介護タクシーあいさい、弥栄福祉輸送、やまねこサポートタクシー																										
	<table border="1"> <thead> <tr> <th></th> <th>交付者数</th> <th>利用枚数</th> <th>平均利用枚数</th> <th></th> </tr> </thead> <tbody> <tr> <td>27年度</td> <td>839人</td> <td>6,558枚</td> <td>7.82枚</td> <td>内、原爆被爆者 5人</td> </tr> <tr> <td>26年度</td> <td>853人</td> <td>6,168枚</td> <td>7.23枚</td> <td>内、原爆被爆者 6人</td> </tr> <tr> <td>25年度</td> <td>810人</td> <td>6,429枚</td> <td>7.94枚</td> <td>内、原爆被爆者 6人</td> </tr> </tbody> </table>								交付者数	利用枚数	平均利用枚数		27年度	839人	6,558枚	7.82枚	内、原爆被爆者 5人	26年度	853人	6,168枚	7.23枚	内、原爆被爆者 6人	25年度	810人	6,429枚	7.94枚	内、原爆被爆者 6人
	交付者数	利用枚数	平均利用枚数																								
27年度	839人	6,558枚	7.82枚	内、原爆被爆者 5人																							
26年度	853人	6,168枚	7.23枚	内、原爆被爆者 6人																							
25年度	810人	6,429枚	7.94枚	内、原爆被爆者 6人																							

事業名	総合支援医療費(更生医療)扶助					補助事業	
事業費							(単位:円)
	決算額	財源内訳				最終予算額	執行率
		国県支出金	地方債	その他特定財源	一般財源		
27年度	29,799,068	22,349,301	0	0	7,449,767	29,831,000	99.9%
26年度	25,806,325	19,354,743	0	0	6,451,582	26,424,000	97.7%
25年度	28,707,245	21,530,433	0	0	7,176,812	28,708,000	100.0%
事業の概要							
目的	身体障害者手帳の交付を受け、その障害を除去・軽減する手術等の治療により確実に効果が期待できる18歳以上の方に対し、更生のために必要な医療費を支給する。						
手段	愛西市障害者総合支援法施行細則に基づき総合支援医療受給者証(更生医療)を交付する。						
事業活動と成果							
総合支援医療費(更生医療)扶助費 (74頁)	身体障害者が日常生活や職業生活により適合するため、身体の機能障害を軽減又は改善するため、医療費の支給を行った。						
		給付件数	実人数				
	27年度	940件	81人				
	26年度	1,126件	81人				
	25年度	1,124件	79人				

事業名	総合支援医療費(育成医療)扶助					補助事業	
事業費							(単位:円)
	決算額	財源内訳				最終予算額	執行率
		国県支出金	地方債	その他特定財源	一般財源		
27年度	433,895	325,421	0	0	108,474	1,680,000	25.8%
26年度	1,064,116	798,087	0	0	266,029	1,540,000	69.1%
25年度	1,185,034	888,775	0	0	296,259	1,535,000	77.2%
事業の概要							
目的	障害児で、その身体障害を除去・軽減する手術等の治療により確実に効果が期待できる18歳未満の方に対し、生活能力を得るために必要な医療費を支給する。						
手段	愛西市障害者総合支援法施行細則に基づき総合支援医療受給者証(育成医療)を交付する。						
事業活動と成果							
総合支援医療費(育成医療)扶助費 (74頁)	身体に障害のある児童の健全な育成を図るため、生活能力を得るために必要な医療費の支給を行った。						
		給付件数	実人数				
	27年度	65件	18人				
	26年度	89件	25人				
	25年度	114件	22人				

事業名	療養介護医療費扶助					補助事業	
事業費							(単位:円)
	決算額	財源内訳				最終予算額	執行率
		国県支出金	地方債	その他特定財源	一般財源		
27年度	7,649,118	5,736,838	0	0	1,912,280	7,650,000	100.0%
26年度	2,593,593	1,945,194	0	0	648,399	2,600,000	99.8%
25年度	2,611,803	1,958,852	0	0	652,951	2,916,000	89.6%
事業の概要							
目的	医療と常時介護が必要な障害者に対し、医療機関で療養上の管理、看護等のサービスを行う。						
手段	愛西市障害者総合支援法施行細則に基づき療養介護医療受給者証を交付する。						
事業活動と成果							
療養介護医療費 扶助費  (74頁)	療養上の管理、看護等のサービス受給に係る費用の一部を支給した。						
	利用者数(3月)						
	27年度	4人					
	26年度	3人					
	25年度	3人					

事業名	障害者地域生活支援給付費扶助					補助事業																																																																																	
事業費 (単位:円)																																																																																							
	決算額	財源内訳				最終予算額	執行率																																																																																
		国県支出金	地方債	その他特定財源	一般財源																																																																																		
27年度	73,203,868	13,958,438	0	0	59,245,430	75,735,000	96.7%																																																																																
26年度	66,948,123	15,363,750	0	0	51,584,373	70,437,000	95.0%																																																																																
25年度	65,520,155	15,756,500	0	0	49,763,655	68,739,000	95.3%																																																																																
事業の概要																																																																																							
目的	障害者が自立した日常生活や社会生活を営むことができるよう、地域の特性や利用者の状況に応じて事業を実施し、福祉の増進を図る。																																																																																						
手段	愛西市移動支援事業実施要綱、愛西市地域活動支援センター事業実施要綱、愛西市日中一時支援事業実施要綱、愛西市訪問入浴サービス事業実施要綱及び愛西市障害者福祉ホーム事業実施要綱に基づき地域生活支援サービス受給者証を交付する。																																																																																						
事業活動と成果																																																																																							
障害者地域生活支援給付費扶助費 (74頁)	<p>移動支援事業 屋外での移動が困難な障害者に対し、外出の支援を行う事業に係る費用の一部を支給した。</p> <table border="1"> <thead> <tr> <th></th> <th>扶助費</th> <th>利用者数(3月)</th> <th>延べ利用時間数</th> </tr> </thead> <tbody> <tr> <td>27年度</td> <td>6,469,551円</td> <td>39人</td> <td>2,421時間</td> </tr> <tr> <td>26年度</td> <td>5,962,242円</td> <td>34人</td> <td>2,231時間</td> </tr> <tr> <td>25年度</td> <td>6,549,590円</td> <td>34人</td> <td>2,352時間</td> </tr> </tbody> </table> <p>地域活動支援センター事業 通所による創作的活動や生産的活動の機会の提供を行う事業に係る費用の一部を支給した。</p> <table border="1"> <thead> <tr> <th></th> <th>扶助費</th> <th>利用者数(3月)</th> <th>延べ利用日数</th> </tr> </thead> <tbody> <tr> <td>27年度</td> <td>36,178,013円</td> <td>59人</td> <td>7,157日</td> </tr> <tr> <td>26年度</td> <td>33,290,431円</td> <td>52人</td> <td>5,652日</td> </tr> <tr> <td>25年度</td> <td>34,585,221円</td> <td>57人</td> <td>6,640日</td> </tr> </tbody> </table> <p>日中一時支援事業 障害児に対し、放課後等の活動する場を提供する事業に係る費用の一部を支給した。</p> <table border="1"> <thead> <tr> <th></th> <th>扶助費</th> <th>利用者数(3月)</th> <th>延べ利用日数</th> </tr> </thead> <tbody> <tr> <td>27年度</td> <td>25,069,604円</td> <td>71人</td> <td>6,142日</td> </tr> <tr> <td>26年度</td> <td>22,937,650円</td> <td>67人</td> <td>5,261日</td> </tr> <tr> <td>25年度</td> <td>20,528,744円</td> <td>51人</td> <td>5,051日</td> </tr> </tbody> </table> <p>訪問入浴サービス事業 居宅において入浴・洗髪等の介助、血圧の測定等の健康管理、健康相談及び助言指導を行う事業に係る費用の一部を支給した。</p> <table border="1"> <thead> <tr> <th></th> <th>扶助費</th> <th>利用者数(3月)</th> <th>延べ利用日数</th> </tr> </thead> <tbody> <tr> <td>27年度</td> <td>3,332,700円</td> <td>4人</td> <td>486日</td> </tr> <tr> <td>26年度</td> <td>2,911,300円</td> <td>4人</td> <td>403日</td> </tr> <tr> <td>25年度</td> <td>2,256,100円</td> <td>4人</td> <td>345日</td> </tr> </tbody> </table> <p>福祉ホーム事業 低額な料金を、居室その他の設備を利用させ日常生活に必要な便宜を供与する事業に係る費用の一部を支給した。</p> <table border="1"> <thead> <tr> <th></th> <th>扶助費</th> <th>利用者数(3月)</th> <th>延べ利用日数</th> </tr> </thead> <tbody> <tr> <td>27年度</td> <td>2,154,000円</td> <td>4人</td> <td>1,440日</td> </tr> <tr> <td>26年度</td> <td>1,846,500円</td> <td>4人</td> <td>1,231日</td> </tr> <tr> <td>25年度</td> <td>1,600,500円</td> <td>3人</td> <td>1,306日</td> </tr> </tbody> </table>								扶助費	利用者数(3月)	延べ利用時間数	27年度	6,469,551円	39人	2,421時間	26年度	5,962,242円	34人	2,231時間	25年度	6,549,590円	34人	2,352時間		扶助費	利用者数(3月)	延べ利用日数	27年度	36,178,013円	59人	7,157日	26年度	33,290,431円	52人	5,652日	25年度	34,585,221円	57人	6,640日		扶助費	利用者数(3月)	延べ利用日数	27年度	25,069,604円	71人	6,142日	26年度	22,937,650円	67人	5,261日	25年度	20,528,744円	51人	5,051日		扶助費	利用者数(3月)	延べ利用日数	27年度	3,332,700円	4人	486日	26年度	2,911,300円	4人	403日	25年度	2,256,100円	4人	345日		扶助費	利用者数(3月)	延べ利用日数	27年度	2,154,000円	4人	1,440日	26年度	1,846,500円	4人	1,231日	25年度	1,600,500円	3人	1,306日
	扶助費	利用者数(3月)	延べ利用時間数																																																																																				
27年度	6,469,551円	39人	2,421時間																																																																																				
26年度	5,962,242円	34人	2,231時間																																																																																				
25年度	6,549,590円	34人	2,352時間																																																																																				
	扶助費	利用者数(3月)	延べ利用日数																																																																																				
27年度	36,178,013円	59人	7,157日																																																																																				
26年度	33,290,431円	52人	5,652日																																																																																				
25年度	34,585,221円	57人	6,640日																																																																																				
	扶助費	利用者数(3月)	延べ利用日数																																																																																				
27年度	25,069,604円	71人	6,142日																																																																																				
26年度	22,937,650円	67人	5,261日																																																																																				
25年度	20,528,744円	51人	5,051日																																																																																				
	扶助費	利用者数(3月)	延べ利用日数																																																																																				
27年度	3,332,700円	4人	486日																																																																																				
26年度	2,911,300円	4人	403日																																																																																				
25年度	2,256,100円	4人	345日																																																																																				
	扶助費	利用者数(3月)	延べ利用日数																																																																																				
27年度	2,154,000円	4人	1,440日																																																																																				
26年度	1,846,500円	4人	1,231日																																																																																				
25年度	1,600,500円	3人	1,306日																																																																																				

事業名	日常生活用具扶助					補助事業	
事業費 (単位:円)							
	決算額	財源内訳				最終予算額	執行率
		国県支出金	地方債	その他特定財源	一般財源		
27年度	14,218,763	6,498,443	0	0	7,720,320	15,834,000	89.8%
26年度	14,139,974	6,456,750	0	0	7,683,224	14,786,000	95.6%
25年度	15,309,936	7,678,600	0	0	7,631,336	15,310,000	100.0%
事業の概要							
目的	障害者に対し日常生活用具を給付することにより、日常生活の便宜を図る。						
手段	愛西市障害者日常生活用具給付事業実施要綱に基づき日常生活用具給付券を交付する。						
事業活動と成果							
日常生活用具扶助費 (74頁)	特殊寝台等の日常生活用具を給付した。						
		交付件数					
	27年度	1,498件					
	26年度	1,446件					
	25年度	1,428件					

事業名	補装具費扶助					補助事業	
事業費 (単位:円)							
	決算額	財源内訳				最終予算額	執行率
		国県支出金	地方債	その他特定財源	一般財源		
27年度	10,265,988	7,699,491	0	0	2,566,497	10,266,000	100.0%
26年度	9,038,201	6,594,750	0	0	2,443,451	9,039,000	100.0%
25年度	11,606,302	8,704,726	0	0	2,901,576	11,607,000	100.0%
事業の概要							
目的	障害者に対し失われた身体機能を補う用具を給付することにより、日常生活や社会生活の向上を図る。						
手段	愛西市障害者総合支援法施行細則に基づき補装具費支給券を交付する。						
事業活動と成果							
補装具費扶助費 (74頁)	身体障害者の失われた身体機能や損傷のある身体機能を補う用具の交付・修理を行った。						
		交付件数	修理件数				
	27年度	39件	36件				
	26年度	47件	36件				
	25年度	63件	34件				

事業名	障害者総合支援給付費扶助					補助事業	
事業費 (単位:円)							
	決算額	財源内訳				最終予算額	執行率
		国県支出金	地方債	その他特定財源	一般財源		
27年度	846,056,976	634,542,732	0	0	211,514,244	847,119,000	99.9%
26年度	808,460,486	606,345,364	0	0	202,115,122	808,461,000	100.0%
25年度	721,118,214	540,838,660	0	0	180,279,554	739,014,000	97.6%
事業の概要							
目的	障害者が自立した日常生活又は社会生活を営むことができるよう、必要な障害福祉サービスに係る給付を行う。						
手段	愛西市障害者総合支援法施行細則に基づき福祉サービス受給者証を交付する。						
事業活動と成果							
障害者総合支援給付費扶助費 (74頁)	居宅もしくは障害者支援施設において、障害福祉サービス利用に係る費用の一部を支給した。						
			利用者数(3月)		延べ利用数		
			居宅介護、同行援護、行動援護	74人	20,362時間		
			短期入所	64人	3,087日		
			自立訓練	0人	126日		
			就労移行支援	7人	3,289日		
			就労継続支援	169人	35,128日		
			生活介護	109人	26,748日		
			療養介護	2人	1,336日		
			共同生活援助	55人	17,627日		
			施設入所支援	61人	24,137件		
			サービス計画作成	79人	757件		

3款	民生費	1項	社会福祉費	7目	臨時福祉給付金費
----	-----	----	-------	----	----------

事業名	臨時福祉給付金費					補助事業	
事業費 (単位:円)							
	決算額	財源内訳				最終予算額	執行率
		国県支出金	地方債	その他特定財源	一般財源		
27年度	45,204,000	45,204,000	0	0	0	45,264,000	99.9%
26年度	104,395,000	104,395,000	0	0	0	104,545,000	99.9%
25年度	—	—	—	—	—	—	—
事業の概要							
目的	消費税率の引上げに際し、低所得の住民に与える負担の影響に鑑み、低所得の住民に対する適切な配慮を行うため、暫定的・臨時的な措置として実施する臨時福祉給付金支給事業 対象: 市民税(均等割)課税されない方(課税者の扶養を受けている方、生活保護受給者は除く)						
手段	対象者が申請し、審査を経て支給決定、支給をする。 支給額 1名 6,000円						
事業活動と成果							
臨時福祉給付金給付事業 (80頁)	支給決定者7,534名に対して6,000円を支給する。 7,534名×6,000円= 45,204,000円						



3款	民生費	2項	児童福祉費	7目	障害児通所支援費
----	-----	----	-------	----	----------

事業名	障害児通所給付費扶助					補助事業	
事業費	(単位:円)						
	決算額	財源内訳				最終予算額	執行率
		国県 支出金	地方債	その他 特定財源	一般財源		
27年度	105,321,852	78,161,041	0	0	27,160,811	111,813,000	94.2%
26年度	94,882,281	73,840,500	0	0	21,041,781	98,454,000	96.4%
25年度	75,751,351	58,529,161	0	0	17,222,190	84,233,000	89.9%
事業の概要							
目的	障害児に対し、日常生活における基礎動作及び集団生活適応への訓練等を行う。						
手段	愛西市児童福祉法施行細則に基づき障害児通所受給者証を交付する。						
事業活動と成果							
障害児通所給付費扶助費 (88頁)	障害児支援施設において、障害福祉サービス利用に係る費用の一部を支給した。						
			利用者数(3月)	延べ利用数			
			児童発達支援	42人	3,877日		
			放課後等デイサービス	91人	10,608日		
			保育所等訪問支援	0人	12日		

3款	民生費	3項	生活保護費	2目	生活扶助費
----	-----	----	-------	----	-------

事業名	生活保護受給者への扶助費					補助事業																																																												
事業費	(単位:円)																																																																	
	決算額	財源内訳				最終予算額	執行率																																																											
		国県支出金	地方債	その他特定財源	一般財源																																																													
27年度	409,078,680	306,809,010	0	0	102,269,670	457,224,000	89.5%																																																											
26年度	402,231,441	301,673,580	0	0	100,557,861	431,420,000	93.2%																																																											
25年度	412,299,642	309,224,731	0	0	103,074,911	417,276,000	98.8%																																																											
事業の概要																																																																		
目的	日本国憲法第25条に規定する理念に基づき、国が生活に困窮するすべての国民に対し、その困窮の程度に応じ、必要な保護を行い、その最低限度の生活を保障するとともに、その自立を助長する事を目的とする。																																																																	
手段	厚生労働大臣が、そのときの社会経済事情などに見合わせて定める生活保護基準に基づいて、年齢・家族構成・健康状態など、その世帯の必要に応じて計算された最低生活費とその世帯のすべての収入とを比べて決められます。																																																																	
事業活動と成果																																																																		
生活扶助費 (90頁)	<p>傷病、高齢、障害等の理由により働くことができない生活困窮者に対し、健康で文化的な最低限度の生活を保障するとともに、就労意欲を喚起させ就労能力を十分に活用し経済的な自立助長を図るため生活保護就労支援員を配置し自立手助けを行うことができた。</p> <p>財源内訳 = 国:3/4 市:1/4 (住所不定者は、県が1/4負担)</p> <p>保護の推移 (3月末)</p> <table border="1"> <thead> <tr> <th></th> <th>保護世帯数</th> <th>延世帯数</th> <th>保護人員</th> <th>延人員</th> </tr> </thead> <tbody> <tr> <td>27年度</td> <td>175 世帯</td> <td>2,132 世帯</td> <td>221 人</td> <td>2,714 人</td> </tr> <tr> <td>26年度</td> <td>183 世帯</td> <td>2,184 世帯</td> <td>241 人</td> <td>2,903 人</td> </tr> <tr> <td>25年度</td> <td>176 世帯</td> <td>2,103 世帯</td> <td>240 人</td> <td>2,914 人</td> </tr> </tbody> </table> <p>平成27年度生活保護費扶助別支出額</p> <table border="1"> <thead> <tr> <th>保 護 費</th> <th>延 人 員</th> <th>金 額</th> </tr> </thead> <tbody> <tr> <td>生 活 扶 助</td> <td>2,266 人</td> <td>111,527,607</td> </tr> <tr> <td>住 宅 扶 助</td> <td>2,099 人</td> <td>47,247,576</td> </tr> <tr> <td>教 育 扶 助</td> <td>62 人</td> <td>613,060</td> </tr> <tr> <td>出 産 扶 助</td> <td>0 人</td> <td>0</td> </tr> <tr> <td>生 業 扶 助</td> <td>14 人</td> <td>466,182</td> </tr> <tr> <td>葬 祭 扶 助</td> <td>6 人</td> <td>1,037,064</td> </tr> <tr> <td>就 労 自 立 給 付 金</td> <td>4 人</td> <td>170,771</td> </tr> <tr> <td>保 護 施 設 事 務 費 等</td> <td>10 人</td> <td>21,805,599</td> </tr> <tr> <td>小 計</td> <td></td> <td>182,867,859</td> </tr> <tr> <td>医 療 扶 助</td> <td>2,252 人</td> <td>207,768,761</td> </tr> <tr> <td>介 護 扶 助</td> <td>542 人</td> <td>18,442,060</td> </tr> <tr> <td>合 計</td> <td></td> <td>409,078,680</td> </tr> </tbody> </table>								保護世帯数	延世帯数	保護人員	延人員	27年度	175 世帯	2,132 世帯	221 人	2,714 人	26年度	183 世帯	2,184 世帯	241 人	2,903 人	25年度	176 世帯	2,103 世帯	240 人	2,914 人	保 護 費	延 人 員	金 額	生 活 扶 助	2,266 人	111,527,607	住 宅 扶 助	2,099 人	47,247,576	教 育 扶 助	62 人	613,060	出 産 扶 助	0 人	0	生 業 扶 助	14 人	466,182	葬 祭 扶 助	6 人	1,037,064	就 労 自 立 給 付 金	4 人	170,771	保 護 施 設 事 務 費 等	10 人	21,805,599	小 計		182,867,859	医 療 扶 助	2,252 人	207,768,761	介 護 扶 助	542 人	18,442,060	合 計		409,078,680
	保護世帯数	延世帯数	保護人員	延人員																																																														
27年度	175 世帯	2,132 世帯	221 人	2,714 人																																																														
26年度	183 世帯	2,184 世帯	241 人	2,903 人																																																														
25年度	176 世帯	2,103 世帯	240 人	2,914 人																																																														
保 護 費	延 人 員	金 額																																																																
生 活 扶 助	2,266 人	111,527,607																																																																
住 宅 扶 助	2,099 人	47,247,576																																																																
教 育 扶 助	62 人	613,060																																																																
出 産 扶 助	0 人	0																																																																
生 業 扶 助	14 人	466,182																																																																
葬 祭 扶 助	6 人	1,037,064																																																																
就 労 自 立 給 付 金	4 人	170,771																																																																
保 護 施 設 事 務 費 等	10 人	21,805,599																																																																
小 計		182,867,859																																																																
医 療 扶 助	2,252 人	207,768,761																																																																
介 護 扶 助	542 人	18,442,060																																																																
合 計		409,078,680																																																																

【高齢福祉課】

3款	民生費	1項	社会福祉費	2目	老人福祉費
----	-----	----	-------	----	-------

事業名	民生児童委員活動事業					市単独事業																	
事業費	(単位:円)																						
	決算額	財源内訳				最終予算額	執行率																
		国県支出金	地方債	その他特定財源	一般財源																		
27年度	5,130,775	0	0	0	5,130,775	5,149,000	99.6%																
26年度	5,140,600	0	0	0	5,140,600	5,149,000	99.8%																
25年度	5,140,600	0	0	0	5,140,600	5,149,000	99.8%																
事業の概要																							
目的	民生児童委員活動の育成、援助を行い、社会福祉の増進を図る。																						
手段	民生児童委員活動事業、資質向上のための研修事業などに対し、補助金等による支援を行う。																						
事業活動と成果																							
民生児童委員活動 (76～78頁)	5,130,775円 ひとり暮らし高齢者・高齢者世帯を訪問し、台帳整備を行った。また、毎月単位4地区の協議会において定例会を開催した。  民生委員児童委員 104人 主任児童委員 9人 計 113人 <table border="1" style="margin-left: 20px;"> <tr> <td>民生児童委員報償費</td> <td>4,424,525円</td> </tr> <tr> <td colspan="2">負担金</td> </tr> <tr> <td>民生児童委員協議会県社会福祉協議会</td> <td>73,450円</td> </tr> <tr> <td>全社協民生委員連合</td> <td>79,100円</td> </tr> <tr> <td>全社協民生委員互助共励事業</td> <td>214,700円</td> </tr> <tr> <td>計</td> <td>367,250円</td> </tr> <tr> <td colspan="2">補助金</td> </tr> <tr> <td>民生児童委員協議会</td> <td>339,000円</td> </tr> </table>							民生児童委員報償費	4,424,525円	負担金		民生児童委員協議会県社会福祉協議会	73,450円	全社協民生委員連合	79,100円	全社協民生委員互助共励事業	214,700円	計	367,250円	補助金		民生児童委員協議会	339,000円
民生児童委員報償費	4,424,525円																						
負担金																							
民生児童委員協議会県社会福祉協議会	73,450円																						
全社協民生委員連合	79,100円																						
全社協民生委員互助共励事業	214,700円																						
計	367,250円																						
補助金																							
民生児童委員協議会	339,000円																						

事業名	敬老事業					市単独事業																																																																								
事業費	(単位:円)																																																																													
	決算額	財源内訳				最終予算額	執行率																																																																							
		国県支出金	地方債	その他特定財源	一般財源																																																																									
27年度	10,456,408	0	0	0	10,456,408	10,613,000	98.5%																																																																							
26年度	12,731,798	0	0	0	12,731,798	12,758,000	99.8%																																																																							
25年度	13,074,605	0	0	0	13,074,605	14,808,000	88.3%																																																																							
事業の概要																																																																														
目的	高齢者の長寿を祝い、多年にわたり社会の発展に寄与されたことを感謝するとともに、高齢者自らの生活の向上に努める意欲を高める。また、市民の高齢者福祉に対する関心と理解を深める。																																																																													
手段	敬老会開催、敬老金の支給。ダイヤモンド婚・金婚夫婦、米寿、99歳以上の方に祝品を贈呈する。																																																																													
事業活動と成果																																																																														
敬老会事業 (76頁)	1,804,608円 <table border="1" style="margin-left: 20px;"> <tr> <td rowspan="2">年度</td> <td colspan="4">70歳以上人数(9/1現在)</td> <td colspan="4">敬老式参加人数</td> </tr> <tr> <td>佐屋地区</td> <td>立田地区</td> <td>佐織地区</td> <td>八開地区</td> <td>佐屋地区</td> <td>立田地区</td> <td>佐織地区</td> <td>八開地区</td> </tr> <tr> <td>27年度</td> <td>5,916人</td> <td>1,464人</td> <td>4,684人</td> <td>927人</td> <td colspan="2">380人</td> <td colspan="2">340人</td> </tr> <tr> <td>26年度</td> <td>5,807人</td> <td>1,471人</td> <td>4,580人</td> <td>910人</td> <td colspan="2">400人</td> <td colspan="2">400人</td> </tr> <tr> <td>25年度</td> <td>5,534人</td> <td>1,450人</td> <td>4,329人</td> <td>874人</td> <td colspan="2">350人</td> <td colspan="2">350人</td> </tr> <tr> <td colspan="9">開催場所</td> </tr> <tr> <td colspan="9">佐屋・立田地区:文化会館ホール</td> </tr> <tr> <td colspan="9">佐織・八開地区:佐織公民館ホール</td> </tr> </table>							年度	70歳以上人数(9/1現在)				敬老式参加人数				佐屋地区	立田地区	佐織地区	八開地区	佐屋地区	立田地区	佐織地区	八開地区	27年度	5,916人	1,464人	4,684人	927人	380人		340人		26年度	5,807人	1,471人	4,580人	910人	400人		400人		25年度	5,534人	1,450人	4,329人	874人	350人		350人		開催場所									佐屋・立田地区:文化会館ホール									佐織・八開地区:佐織公民館ホール								
年度	70歳以上人数(9/1現在)				敬老式参加人数																																																																									
	佐屋地区	立田地区	佐織地区	八開地区	佐屋地区	立田地区	佐織地区	八開地区																																																																						
27年度	5,916人	1,464人	4,684人	927人	380人		340人																																																																							
26年度	5,807人	1,471人	4,580人	910人	400人		400人																																																																							
25年度	5,534人	1,450人	4,329人	874人	350人		350人																																																																							
開催場所																																																																														
佐屋・立田地区:文化会館ホール																																																																														
佐織・八開地区:佐織公民館ホール																																																																														

敬老金支給事業 (76頁)	6,620,000円 長寿をお祝いし、敬老金を支給した。						
	年齢 年度	満80歳	満85歳	満90歳	満95歳	満100歳	満101歳以上
	27年度	612人	358人	207人	60人	7人	20人
		(5,000円)					(20,000円)
	26年度	3,060,000円	1,790,000円	1,035,000円	300,000円	35,000円	400,000円
		535人	374人	157人	42人	10人	21人
	25年度	(5,000円)	(10,000円)				(20,000円)
		2,675,000円	3,740,000円	1,570,000円	420,000円	100,000円	420,000円
	25年度	541人	340人	168人	45人	12人	18人
		(5,000円)	(10,000円)				(20,000円)
		2,705,000円	3,400,000円	1,680,000円	450,000円	120,000円	360,000円
ダイヤモンド婚・金婚等 祝事業 (76頁)	2,031,800円 ダイヤモンド婚・金婚夫婦に祝品と賀状を贈り、敬老会に招待した。また、米寿、99歳以上の方に祝品を贈った。						
	年度	ダイヤモンド婚	金 婚	米 寿	99歳以上		
	27年度	23組	141組	264人	37人		
	26年度	31組	144組	227人	42人		
	25年度	32組	123組	276人	42人		

事業名	乳酸菌飲料配布事業				市単独事業		
事業費	(単位:円)						
	決算額	財源内訳				最終予算額	執行率
		国県 支出金	地方債	その他 特定財源	一般財源		
27年度	1,625,098	0	0	50,000	1,575,098	1,667,000	97.5%
26年度	1,866,300	0	0	0	1,866,300	3,036,000	61.5%
25年度	1,688,640	0	0	1,600,000	88,640	2,542,000	66.4%
事業の概要							
目 的	65歳以上のひとり暮らし高齢者に対し、居宅において常時ひとり暮らしの状態にあり、安否の確認を必要とする方へ、乳酸菌飲料を配布する。						
手 段	週3回、乳酸菌飲料の配布						
事業活動と成果							
乳酸菌飲料 配布事業 (76頁)	年度	利用者数	年間配布本数				
	27年度	59人	21,496本				
	26年度	73人	24,884本				
	25年度	90人	28,144本				
							平成26年度より、新規受付廃止

事業名	配食サービス事業					市単独事業													
事業費							(単位:円)												
	決算額	財源内訳				最終予算額	執行率												
		国県支出金	地方債	その他特定財源	一般財源														
27年度	4,243,500	0	0		4,243,500	4,500,000	94.3%												
26年度	4,294,500	0	0		4,294,500	4,320,000	99.4%												
25年度	4,194,150	0	0	2,531,200	1,662,950	4,195,000	100.0%												
事業の概要																			
目的	65歳以上ひとり暮らし高齢者等に対して定期的に居宅に訪問し、カロリー計算の行き届いた適切な食事を提供をするとともに、孤独感の解消及び安否の確認をする。																		
手段	利用者の自宅まで配達・回収を行う。																		
事業活動と成果																			
配食サービス事業 (76頁)	<table border="1"> <thead> <tr> <th>年度</th> <th>利用者数</th> <th>年間利用食数</th> </tr> </thead> <tbody> <tr> <td>27年度</td> <td>256人</td> <td>28,290食</td> </tr> <tr> <td>26年度</td> <td>255人</td> <td>28,630食</td> </tr> <tr> <td>25年度</td> <td>265人</td> <td>27,961食</td> </tr> </tbody> </table>							年度	利用者数	年間利用食数	27年度	256人	28,290食	26年度	255人	28,630食	25年度	265人	27,961食
年度	利用者数	年間利用食数																	
27年度	256人	28,290食																	
26年度	255人	28,630食																	
25年度	265人	27,961食																	

事業名	緊急通報システム設置事業					市単独事業																																															
事業費							(単位:円)																																														
	決算額	財源内訳				最終予算額	執行率																																														
		国県支出金	地方債	その他特定財源	一般財源																																																
27年度	11,108,508	0	0	0	11,108,508	12,512,000	88.8%																																														
26年度	12,703,013	0	0	0	12,703,013	15,724,000	80.8%																																														
25年度	11,072,556	0	0	0	11,072,556	13,819,000	80.1%																																														
事業の概要																																																					
目的	ひとり暮らし高齢者及び身体障害者等の急病、事故等の緊急事態に対処するために、緊急通報システム用機器を貸与し、救助、援助を行う。																																																				
手段	緊急通報システム用機器の貸与、設置、電話基本料金の補助																																																				
事業活動と成果																																																					
緊急通報システム設置事業 (76頁)	<table border="0"> <tr> <td>11,108,508円</td> <td colspan="7"></td> </tr> <tr> <td>・緊急通報システム設置者</td> <td colspan="7"></td> </tr> <tr> <td>対象者 367名</td> <td colspan="7"></td> </tr> <tr> <td>設置 36台</td> <td>撤去 34台</td> <td colspan="5"></td> <td>1,691,172円</td> </tr> <tr> <td>機器購入 51台</td> <td colspan="5"></td> <td>3,084,480円</td> </tr> <tr> <td>基本料金補助</td> <td colspan="5"></td> <td>6,332,856円</td> </tr> </table>							11,108,508円								・緊急通報システム設置者								対象者 367名								設置 36台	撤去 34台						1,691,172円	機器購入 51台						3,084,480円	基本料金補助						6,332,856円
11,108,508円																																																					
・緊急通報システム設置者																																																					
対象者 367名																																																					
設置 36台	撤去 34台						1,691,172円																																														
機器購入 51台						3,084,480円																																															
基本料金補助						6,332,856円																																															

事業名	外出支援サービス運行事業					市単独事業																																					
事業費							(単位:円)																																				
	決算額	財源内訳				最終予算額	執行率																																				
		国県支出金	地方債	その他特定財源	一般財源																																						
27年度	13,233,230	0	0	246,500	12,986,730	14,679,000	90.2%																																				
26年度	13,176,436	0	0	300,000	12,876,436	16,091,000	81.9%																																				
25年度	15,902,149	0	0	10,993,000	4,909,149	18,065,000	88.0%																																				
事業の概要																																											
目的	寝たきりや常時車いすが必要で、外出が困難な方に対して、福祉車両(車いす・ストレッチャー用リフト付)で医療機関・社会福祉施設等への外出を支援する。																																										
手段	福祉車両(車いす・ストレッチャー用リフト付)で、医療機関・社会福祉施設等への外出支援																																										
事業活動と成果																																											
外出支援サービス運行事業 (76頁)	<table border="1"> <thead> <tr> <th>年度</th> <th>利用者</th> <th>延利用回数</th> <th>延利用者数</th> <th>派遣日数</th> </tr> </thead> <tbody> <tr> <td>平成27年度</td> <td>44人</td> <td>507回</td> <td>295人</td> <td>203日</td> </tr> <tr> <td>平成26年度</td> <td>47人</td> <td>646回</td> <td>349人</td> <td>221日</td> </tr> <tr> <td>平成25年度</td> <td>53人</td> <td>671回</td> <td>350人</td> <td>218日</td> </tr> </tbody> </table> 利用者内訳 <table border="1"> <thead> <tr> <th>年度</th> <th>寝たきり</th> <th>車いす</th> <th>その他</th> </tr> </thead> <tbody> <tr> <td>平成27年度</td> <td>9人</td> <td>32人</td> <td>3人</td> </tr> <tr> <td>平成26年度</td> <td>14人</td> <td>29人</td> <td>4人</td> </tr> <tr> <td>平成25年度</td> <td>16人</td> <td>33人</td> <td>4人</td> </tr> </tbody> </table>							年度	利用者	延利用回数	延利用者数	派遣日数	平成27年度	44人	507回	295人	203日	平成26年度	47人	646回	349人	221日	平成25年度	53人	671回	350人	218日	年度	寝たきり	車いす	その他	平成27年度	9人	32人	3人	平成26年度	14人	29人	4人	平成25年度	16人	33人	4人
年度	利用者	延利用回数	延利用者数	派遣日数																																							
平成27年度	44人	507回	295人	203日																																							
平成26年度	47人	646回	349人	221日																																							
平成25年度	53人	671回	350人	218日																																							
年度	寝たきり	車いす	その他																																								
平成27年度	9人	32人	3人																																								
平成26年度	14人	29人	4人																																								
平成25年度	16人	33人	4人																																								

事業名	老人福祉センター及びデイサービスセンター事業					市単独事業																																	
事業費							(単位:円)																																
	決算額	財源内訳				最終予算額	執行率																																
		国県支出金	地方債	その他特定財源	一般財源																																		
27年度	72,870,440	0	0	0	72,870,440	73,227,000	99.5%																																
26年度	66,155,972	0	0	0	66,155,972	66,156,000	100.0%																																
25年度	68,069,600	0	0	10,000,000	58,069,600	69,948,000	97.3%																																
事業の概要																																							
目的	高齢者の健康増進、教養の向上及びレクレーションのための便宜供与																																						
手段	指定管理者による運営管理																																						
事業活動と成果																																							
老人福祉センター及び デイサービスセンター 管理事業 (76頁)	72,870,440円 指定管理料 <table border="1"> <tbody> <tr> <td>佐屋老人福祉センター</td> <td>40,800,000円</td> </tr> <tr> <td>佐織老人福祉センター</td> <td>31,700,000円</td> </tr> <tr> <td>計</td> <td>72,500,000円</td> </tr> </tbody> </table> <table border="1"> <tbody> <tr> <td>佐屋老人福祉センター浴室シャワー設置改修工事</td> <td>370,440円</td> </tr> </tbody> </table> 延利用者数 <table border="1"> <thead> <tr> <th rowspan="2">年度</th> <th colspan="2">老人福祉センター</th> <th colspan="2">デイサービスセンター</th> </tr> <tr> <th>佐屋</th> <th>佐織</th> <th>佐屋</th> <th>佐織</th> </tr> </thead> <tbody> <tr> <td>平成27年度</td> <td>120,573人</td> <td>52,061人</td> <td>10,701人</td> <td>5,106人</td> </tr> <tr> <td>平成26年度</td> <td>118,486人</td> <td>56,786人</td> <td>10,851人</td> <td>5,718人</td> </tr> <tr> <td>平成25年度</td> <td>119,101人</td> <td>50,622人</td> <td>10,223人</td> <td>5,465人</td> </tr> </tbody> </table>							佐屋老人福祉センター	40,800,000円	佐織老人福祉センター	31,700,000円	計	72,500,000円	佐屋老人福祉センター浴室シャワー設置改修工事	370,440円	年度	老人福祉センター		デイサービスセンター		佐屋	佐織	佐屋	佐織	平成27年度	120,573人	52,061人	10,701人	5,106人	平成26年度	118,486人	56,786人	10,851人	5,718人	平成25年度	119,101人	50,622人	10,223人	5,465人
佐屋老人福祉センター	40,800,000円																																						
佐織老人福祉センター	31,700,000円																																						
計	72,500,000円																																						
佐屋老人福祉センター浴室シャワー設置改修工事	370,440円																																						
年度	老人福祉センター		デイサービスセンター																																				
	佐屋	佐織	佐屋	佐織																																			
平成27年度	120,573人	52,061人	10,701人	5,106人																																			
平成26年度	118,486人	56,786人	10,851人	5,718人																																			
平成25年度	119,101人	50,622人	10,223人	5,465人																																			

事業名	寝具洗濯乾燥消毒サービス事業					市単独事業																														
事業費 (単位:円)																																				
	決算額	財源内訳				最終予算額	執行率																													
		国県支出金	地方債	その他特定財源	一般財源																															
27年度	8,219,549	0	0	0	8,219,549	9,099,000	90.3%																													
26年度	6,837,393	0	0	0	6,837,393	8,079,000	84.6%																													
25年度	6,149,125	0	0	0	6,149,125	6,951,000	88.5%																													
事業の概要																																				
目的	ひとり暮らし老人等に対し、寝具の洗濯・乾燥・消毒サービスを充実することにより、当該老人等の日常の便宜を図り、身体的・精神的な苦勞の軽減を図る。																																			
手段	委託した業者により寝具を回収し洗濯及び乾燥を行い返却する。																																			
事業活動と成果																																				
寝具洗濯乾燥消毒サービス事業 (76頁)	<table border="1"> <thead> <tr> <th rowspan="2">年度</th> <th colspan="5">対象者別延利用人数</th> </tr> <tr> <th>ひとり暮らし</th> <th>高齢者世帯</th> <th>重度障害者</th> <th>寝たきり</th> <th>計</th> </tr> </thead> <tbody> <tr> <td>27年度</td> <td>672人</td> <td>1,223人</td> <td>104人</td> <td>0人</td> <td>1,999人</td> </tr> <tr> <td>26年度</td> <td>560人</td> <td>1,054人</td> <td>100人</td> <td>0人</td> <td>1,714人</td> </tr> <tr> <td>25年度</td> <td>525人</td> <td>899人</td> <td>85人</td> <td>0人</td> <td>1,509人</td> </tr> </tbody> </table>							年度	対象者別延利用人数					ひとり暮らし	高齢者世帯	重度障害者	寝たきり	計	27年度	672人	1,223人	104人	0人	1,999人	26年度	560人	1,054人	100人	0人	1,714人	25年度	525人	899人	85人	0人	1,509人
年度	対象者別延利用人数																																			
	ひとり暮らし	高齢者世帯	重度障害者	寝たきり	計																															
27年度	672人	1,223人	104人	0人	1,999人																															
26年度	560人	1,054人	100人	0人	1,714人																															
25年度	525人	899人	85人	0人	1,509人																															

事業名	老人クラブ関係事業					補助事業+市単独事業																																																	
事業費 (単位:円)																																																							
	決算額	財源内訳				最終予算額	執行率																																																
		国県支出金	地方債	その他特定財源	一般財源																																																		
27年度	12,941,200	3,047,000	0	0	9,894,200	12,944,000	100.0%																																																
26年度	13,065,200	3,126,000	0	0	9,939,200	14,246,000	91.7%																																																
25年度	13,474,400	2,994,000	0	0	10,480,400	14,442,000	93.3%																																																
事業の概要																																																							
目的	地域を単位に組織しており、おおむね60歳以上から加入できる。教育の向上、健康増進、社会奉仕、世代交流などに取り組み、高齢者の生きがいを向上させる。																																																						
手段	老人福祉を増進することを目的とする事業の振興を図り、老人クラブの事業に対し補助する。																																																						
事業活動と成果																																																							
老人クラブ関係事業 (78頁)	<p>12,941,200円</p> <ul style="list-style-type: none"> <li>愛西市及び各地区老人クラブ連合会補助金 3,144,000円 118クラブ 会員数 7,084人</li> <li>単位老人クラブ補助金 9,797,200円</li> <li>老人クラブ数 <table border="1"> <thead> <tr> <th>年度</th> <th>佐屋地区</th> <th>立田地区</th> <th>八開地区</th> <th>佐織地区</th> <th>計</th> </tr> </thead> <tbody> <tr> <td>平成27年度</td> <td>48</td> <td>18</td> <td>12</td> <td>40</td> <td>118</td> </tr> <tr> <td>平成26年度</td> <td>48</td> <td>18</td> <td>12</td> <td>40</td> <td>118</td> </tr> <tr> <td>平成25年度</td> <td>48</td> <td>20</td> <td>12</td> <td>41</td> <td>121</td> </tr> </tbody> </table> </li> <li>老人クラブ会員数 <table border="1"> <thead> <tr> <th>年度</th> <th>佐屋地区</th> <th>立田地区</th> <th>八開地区</th> <th>佐織地区</th> <th>計</th> </tr> </thead> <tbody> <tr> <td>平成27年度</td> <td>3,020人</td> <td>1,509人</td> <td>362人</td> <td>2,193人</td> <td>7,084人</td> </tr> <tr> <td>平成26年度</td> <td>3,062人</td> <td>1,534人</td> <td>402人</td> <td>2,241人</td> <td>7,239人</td> </tr> <tr> <td>平成25年度</td> <td>3,207人</td> <td>1,684人</td> <td>413人</td> <td>2,433人</td> <td>7,737人</td> </tr> </tbody> </table> </li> </ul>							年度	佐屋地区	立田地区	八開地区	佐織地区	計	平成27年度	48	18	12	40	118	平成26年度	48	18	12	40	118	平成25年度	48	20	12	41	121	年度	佐屋地区	立田地区	八開地区	佐織地区	計	平成27年度	3,020人	1,509人	362人	2,193人	7,084人	平成26年度	3,062人	1,534人	402人	2,241人	7,239人	平成25年度	3,207人	1,684人	413人	2,433人	7,737人
年度	佐屋地区	立田地区	八開地区	佐織地区	計																																																		
平成27年度	48	18	12	40	118																																																		
平成26年度	48	18	12	40	118																																																		
平成25年度	48	20	12	41	121																																																		
年度	佐屋地区	立田地区	八開地区	佐織地区	計																																																		
平成27年度	3,020人	1,509人	362人	2,193人	7,084人																																																		
平成26年度	3,062人	1,534人	402人	2,241人	7,239人																																																		
平成25年度	3,207人	1,684人	413人	2,433人	7,737人																																																		

事業名		シルバー人材センター補助事業				市単独事業																					
事業費		(単位:円)																									
	決算額	財源内訳				最終予算額	執行率																				
		国県支出金	地方債	その他特定財源	一般財源																						
27年度	24,000,000	0	0	354,783	23,645,217	24,000,000	100.0%																				
26年度	26,000,000	0	0	0	26,000,000	26,000,000	100.0%																				
25年度	24,000,000	0	0	0	24,000,000	24,000,000	100.0%																				
事業の概要																											
目的	おおむね60歳以上の健康な方に長年の経験や技能を生かすことのできる臨時的かつ短期的な就業又はその他の軽易な就業を提供する。																										
手段	高齢者の能力と経験を生かした就労の機会を斡旋して、健康増進と生きがいのある社会活動を支援するために補助。																										
事業活動と成果																											
シルバー人材センター補助事業 (78頁)	<table border="1"> <thead> <tr> <th>区分</th> <th>会員数</th> <th>就業件数</th> <th>就業延人員</th> </tr> </thead> <tbody> <tr> <td>佐屋</td> <td>125人</td> <td>1,331件</td> <td>20,243人</td> </tr> <tr> <td>立田</td> <td>64人</td> <td>610件</td> <td>7,649人</td> </tr> <tr> <td>佐織</td> <td>88人</td> <td>1,585件</td> <td>17,549人</td> </tr> <tr> <td>合計</td> <td>277人</td> <td>3,526件</td> <td>45,441人</td> </tr> </tbody> </table>							区分	会員数	就業件数	就業延人員	佐屋	125人	1,331件	20,243人	立田	64人	610件	7,649人	佐織	88人	1,585件	17,549人	合計	277人	3,526件	45,441人
区分	会員数	就業件数	就業延人員																								
佐屋	125人	1,331件	20,243人																								
立田	64人	610件	7,649人																								
佐織	88人	1,585件	17,549人																								
合計	277人	3,526件	45,441人																								

事業名		老人福祉施設保護措置				市単独事業											
事業費		(単位:円)															
	決算額	財源内訳				最終予算額	執行率										
		国県支出金	地方債	その他特定財源	一般財源												
27年度	8,495,867	0	0	1,714,500	6,781,367	9,769,000	87.0%										
26年度	11,046,311	0	0	2,298,935	8,747,376	12,553,000	88.0%										
25年度	14,600,149	0	0	3,777,000	10,823,149	17,907,000	81.5%										
事業の概要																	
目的	65歳以上の高齢者で身体もしくは環境上の理由及び経済的な理由により家庭介護を受けられない方の心身の健康の保持と生活の安定																
手段	養護老人ホームへの入所等必要な措置を講ずる。																
事業活動と成果																	
老人福祉施設保護措置 (78頁)	65歳以上の高齢者で身体もしくは精神的理由、家庭環境、経済的理由により家庭介護を受けられない方を、養護老人ホームへ継続措置した。 <table border="1"> <thead> <tr> <th>施設名</th> <th>入所者数(27年度末)</th> </tr> </thead> <tbody> <tr> <td>明範荘養護老人ホーム</td> <td>2人</td> </tr> <tr> <td>養護老人ホーム天王川荘</td> <td>1人</td> </tr> <tr> <td>半田養護老人ホームLink</td> <td>1人</td> </tr> <tr> <td>計</td> <td>4人</td> </tr> </tbody> </table>							施設名	入所者数(27年度末)	明範荘養護老人ホーム	2人	養護老人ホーム天王川荘	1人	半田養護老人ホームLink	1人	計	4人
施設名	入所者数(27年度末)																
明範荘養護老人ホーム	2人																
養護老人ホーム天王川荘	1人																
半田養護老人ホームLink	1人																
計	4人																



事業名	家族介護用品扶助					市単独事業									
事業費							(単位:円)								
	決算額	財源内訳				最終予算額	執行率								
		国県支出金	地方債	その他特定財源	一般財源										
27年度	8,751,144	0	0	0	8,751,144	9,450,000	92.6%								
26年度	8,770,900	0	0	0	8,770,900	12,750,000	68.8%								
25年度	9,122,825	0	0	0	9,122,825	12,569,000	72.6%								
事業の概要															
目的	在宅の重度要介護者(要介護度4又は5)を介護している家族などに対し、介護用品(紙おむつ、尿取りパット、使い捨て手袋、清拭剤、ドライシャンプー)の購入に必要な経費の一部を補助し、負担の軽減を図る。														
手段	給付資格者のために購入した介護用品の費用を申請者に対し補助する。														
事業活動と成果															
家族介護用品扶助 (78頁)	<table border="1"> <thead> <tr> <th>年度</th> <th>受給者</th> </tr> </thead> <tbody> <tr> <td>27年度</td> <td>207人</td> </tr> <tr> <td>26年度</td> <td>225人</td> </tr> <tr> <td>25年度</td> <td>225人</td> </tr> </tbody> </table>							年度	受給者	27年度	207人	26年度	225人	25年度	225人
年度	受給者														
27年度	207人														
26年度	225人														
25年度	225人														

事業名	高齢者タクシー扶助					市単独事業																												
事業費							(単位:円)																											
	決算額	財源内訳				最終予算額	執行率																											
		国県支出金	地方債	その他特定財源	一般財源																													
27年度	9,061,420	0	0	0	9,061,420	9,576,000	94.6%																											
26年度	8,772,380	0	0	0	8,772,380	8,904,000	98.5%																											
25年度	8,580,810	0	0	0	8,580,810	8,581,000	100.0%																											
事業の概要																																		
目的	65歳以上の高齢者世帯、又はひとり暮らしの方に居宅と公共施設及び医療機関の間のタクシー初乗り運賃基本料金及び迎回送料金を助成する。																																	
手段	契約したタクシー業者で高齢者福祉タクシー料金助成利用券(年間24枚)を使用した際に、初乗り運賃基本料金及び迎回送料金を助成する。																																	
事業活動と成果																																		
高齢者タクシー扶助 (78頁)	<table border="1"> <thead> <tr> <th rowspan="2">年度</th> <th colspan="3">発行者数</th> <th rowspan="2">利用枚数</th> <th rowspan="2">利用率</th> </tr> <tr> <th>独居</th> <th>高齢世帯</th> <th>その他</th> </tr> </thead> <tbody> <tr> <td>27年度</td> <td>601人</td> <td>1,007人</td> <td>17人</td> <td>13,803枚</td> <td>35.4%</td> </tr> <tr> <td>26年度</td> <td>537人</td> <td>952人</td> <td>14人</td> <td>13,439枚</td> <td>37.3%</td> </tr> <tr> <td>25年度</td> <td>527人</td> <td>842人</td> <td>17人</td> <td>13,205枚</td> <td>39.7%</td> </tr> </tbody> </table>							年度	発行者数			利用枚数	利用率	独居	高齢世帯	その他	27年度	601人	1,007人	17人	13,803枚	35.4%	26年度	537人	952人	14人	13,439枚	37.3%	25年度	527人	842人	17人	13,205枚	39.7%
年度	発行者数			利用枚数	利用率																													
	独居	高齢世帯	その他																															
27年度	601人	1,007人	17人	13,803枚	35.4%																													
26年度	537人	952人	14人	13,439枚	37.3%																													
25年度	527人	842人	17人	13,205枚	39.7%																													

【児童福祉課】

3款	民生費	2項	児童福祉費	1目	児童福祉総務費
----	-----	----	-------	----	---------

事業名	児童虐待防止対策強化事業					市単独事業													
事業費	(単位:円)																		
	決算額	財源内訳				最終予算額	執行率												
		国県支出金	地方債	その他特定財源	一般財源														
27年度	4,418,940	0	0	0	4,418,940	4,422,000	99.9%												
26年度	4,414,970	0	0	0	4,414,970	4,415,000	100.0%												
25年度	4,519,980	0	0	0	4,519,980	4,713,000	95.9%												
事業の概要																			
目的	児童虐待の発生の防止を図る。																		
手段	家庭が抱える悩み等の相談に応じ、支援・援助を行い虐待等の早期発見、防止を図った。																		
事業活動と成果																			
家庭相談室 (86頁)	家庭における適正な児童養育、その他家庭児童福祉の向上を図るため、家庭相談員2名を配置し電話相談や来所相談及び虐待等の相談指導を行った。																		
	<table border="1"> <thead> <tr> <th>年度</th> <th>相談件数</th> <th>内虐待件数</th> </tr> </thead> <tbody> <tr> <td>27年度</td> <td>137件</td> <td>8件</td> </tr> <tr> <td>26年度</td> <td>145件</td> <td>3件</td> </tr> <tr> <td>25年度</td> <td>137件</td> <td>8件</td> </tr> </tbody> </table>		年度	相談件数	内虐待件数	27年度	137件	8件	26年度	145件	3件	25年度	137件	8件					
年度	相談件数	内虐待件数																	
27年度	137件	8件																	
26年度	145件	3件																	
25年度	137件	8件																	
	児童虐待防止強化のため、啓発品を作成し、庁舎窓口等で配付した。																		

事業名	ファミリー・サポート・センター事業					補助事業+市単独事業	
事業費	(単位:円)						
	決算額	財源内訳				最終予算額	執行率
		国県支出金	地方債	その他特定財源	一般財源		
27年度	6,080,708	3,306,000	0	0	2,774,708	6,081,000	100.0%
26年度	6,626,000	3,066,000	0	0	3,560,000	6,626,000	100.0%
25年度	6,394,849	2,300,000	0	0	4,094,849	6,500,000	98.4%
事業の概要							
目的	育児の援助を受けたい人と行いたい人が会員になり、子育て相互援助活動を行う。						
手段	NPO法人に事業委託し事業展開をする。						
事業活動と成果							
ファミリー・サポート・センター事業 委託料 (82頁)						(毎年度末)	
		会員数	提供会員	依頼会員	両方会員	預かり件数	
		27年度	517人	120人	337人	60人	1,096件
		26年度	475人	107人	306人	62人	924件
		25年度	450人	102人	289人	59人	711件

事業名	子ども会補助金					市単独事業																									
事業費 (単位:円)																															
	決算額	財源内訳				最終予算額	執行率																								
		国県支出金	地方債	その他特定財源	一般財源																										
27年度	3,502,400	0	0	119,500	3,382,900	3,808,000	92.0%																								
26年度	3,629,400	0	0	0	3,629,400	3,971,000	91.4%																								
25年度	3,805,400	0	0	0	3,805,400	4,211,000	90.4%																								
事業の概要																															
目的	地域において、子どもたちの自主的遊びや行事を通じて健全な社会性を身に付ける。																														
手段	子ども会に補助金を交付する。																														
事業活動と成果																															
子ども会補助 (82頁)	単位子ども会に補助金を交付した。 <table border="1" style="margin: 10px 0;"> <thead> <tr> <th></th> <th>年度</th> <th>件数</th> <th>補助金額</th> </tr> </thead> <tbody> <tr> <td rowspan="3">単位子ども会</td> <td>27年度</td> <td>83</td> <td>1,702,400円</td> </tr> <tr> <td>26年度</td> <td>87</td> <td>1,818,400円</td> </tr> <tr> <td>25年度</td> <td>91</td> <td>1,994,400円</td> </tr> </tbody> </table> 愛西市子ども会協議会に補助金を交付した。 <table border="1" style="margin: 10px 0;"> <thead> <tr> <th></th> <th>年度</th> <th>補助金額</th> </tr> </thead> <tbody> <tr> <td rowspan="3">子ども会連絡協議会</td> <td>27年度</td> <td>1,800,000円</td> </tr> <tr> <td>26年度</td> <td>1,811,000円</td> </tr> <tr> <td>25年度</td> <td>1,811,000円</td> </tr> </tbody> </table>								年度	件数	補助金額	単位子ども会	27年度	83	1,702,400円	26年度	87	1,818,400円	25年度	91	1,994,400円		年度	補助金額	子ども会連絡協議会	27年度	1,800,000円	26年度	1,811,000円	25年度	1,811,000円
	年度	件数	補助金額																												
単位子ども会	27年度	83	1,702,400円																												
	26年度	87	1,818,400円																												
	25年度	91	1,994,400円																												
	年度	補助金額																													
子ども会連絡協議会	27年度	1,800,000円																													
	26年度	1,811,000円																													
	25年度	1,811,000円																													

事業名	遺児手当					市単独事業													
事業費 (単位:円)																			
	決算額	財源内訳				最終予算額	執行率												
		国県支出金	地方債	その他特定財源	一般財源														
27年度	9,845,000	0	0	0	9,845,000	10,000,000	98.5%												
26年度	9,952,500	0	0	0	9,952,500	10,000,000	99.5%												
25年度	7,495,000	0	0	0	7,495,000	7,500,000	99.9%												
事業の概要																			
目的	ひとり親世帯等で、18歳以下の児童を養育する人に手当を支給し、児童の健全な育成を図る。																		
手段	市遺児手当を支給する。																		
事業活動と成果																			
遺児手当 (82頁)	死亡・離婚などによるひとり親世帯等で、18歳以下の児童を養育する人に手当を支給し、児童の健全な育成を図った。 手当の額は、児童1人につき月額2,500円。 <table border="1" style="margin: 10px 0;"> <thead> <tr> <th></th> <th>延月人数</th> <th>手当総額</th> </tr> </thead> <tbody> <tr> <td>27年度</td> <td>3,938人</td> <td>9,845,000円</td> </tr> <tr> <td>26年度</td> <td>3,981人</td> <td>9,952,500円</td> </tr> <tr> <td>25年度</td> <td>2,998人</td> <td>7,495,000円</td> </tr> </tbody> </table> ※ 平成27年12月支払時 世帯数 212世帯、児童数 333人 ※ 別途県手当として、児童1人につき月額4,350円を支給。 (5年間支給し、4年目・5年目は半額。)								延月人数	手当総額	27年度	3,938人	9,845,000円	26年度	3,981人	9,952,500円	25年度	2,998人	7,495,000円
	延月人数	手当総額																	
27年度	3,938人	9,845,000円																	
26年度	3,981人	9,952,500円																	
25年度	2,998人	7,495,000円																	

事業名	児童扶養手当					補助事業																																										
事業費 (単位:円)																																																
	決算額	財源内訳				最終予算額	執行率																																									
		国県支出金	地方債	その他特定財源	一般財源																																											
27年度	168,715,720	56,187,796	0	0	112,527,924	169,492,000	99.5%																																									
26年度	165,149,460	55,049,820	0	0	110,099,640	165,156,000	100.0%																																									
25年度	173,179,190	57,726,396	0	0	115,452,794	173,195,000	100.0%																																									
事業の概要																																																
目的	ひとり親世帯等で、18歳以下の児童を養育する人に手当を支給し、児童の健全な育成を図る。																																															
手段	児童扶養手当を支給する。																																															
事業活動と成果																																																
児童扶養手当 (82頁)	<p>死亡・離婚などによるひとり親世帯等で、18歳以下の児童を養育する人に手当を支給し、児童の健全な育成を図った。</p> <p>手当の額は月額42,000円～9,910円で、前年所得により変動する。</p> <p>(2子加算 5,000円、3子以降加算 1人増すごとに3,000円)</p> <table border="1"> <thead> <tr> <th rowspan="2"></th> <th rowspan="2"></th> <th rowspan="2">全部支給</th> <th rowspan="2">一部停止</th> <th colspan="2">加算額</th> </tr> <tr> <th>2子加算</th> <th>3子以降加算</th> </tr> </thead> <tbody> <tr> <td rowspan="2">27年度</td> <td>延月人数</td> <td>2,150人</td> <td>2,352人</td> <td>2,109人</td> <td>464人</td> </tr> <tr> <td>手当総額</td> <td>89,574,800円</td> <td>67,246,420円</td> <td>10,502,500円</td> <td>1,392,000円</td> </tr> <tr> <td rowspan="2">26年度</td> <td>延月人数</td> <td>2,202人</td> <td>2,161人</td> <td>2,090人</td> <td>442人</td> </tr> <tr> <td>手当総額</td> <td>90,419,020円</td> <td>62,954,440円</td> <td>10,450,000円</td> <td>1,326,000円</td> </tr> <tr> <td rowspan="2">25年度</td> <td>延月人数</td> <td>2,429人</td> <td>2,042人</td> <td>2,153人</td> <td>492人</td> </tr> <tr> <td>手当総額</td> <td>100,522,400円</td> <td>60,415,790円</td> <td>10,765,000円</td> <td>1,476,000円</td> </tr> </tbody> </table> <p>※ 平成27年12月支払時 世帯数 383世帯、児童数 624人</p>									全部支給	一部停止	加算額		2子加算	3子以降加算	27年度	延月人数	2,150人	2,352人	2,109人	464人	手当総額	89,574,800円	67,246,420円	10,502,500円	1,392,000円	26年度	延月人数	2,202人	2,161人	2,090人	442人	手当総額	90,419,020円	62,954,440円	10,450,000円	1,326,000円	25年度	延月人数	2,429人	2,042人	2,153人	492人	手当総額	100,522,400円	60,415,790円	10,765,000円	1,476,000円
		全部支給	一部停止	加算額																																												
				2子加算	3子以降加算																																											
27年度	延月人数	2,150人	2,352人	2,109人	464人																																											
	手当総額	89,574,800円	67,246,420円	10,502,500円	1,392,000円																																											
26年度	延月人数	2,202人	2,161人	2,090人	442人																																											
	手当総額	90,419,020円	62,954,440円	10,450,000円	1,326,000円																																											
25年度	延月人数	2,429人	2,042人	2,153人	492人																																											
	手当総額	100,522,400円	60,415,790円	10,765,000円	1,476,000円																																											

3款	民生費	2項	児童福祉費	2目	児童措置費
----	-----	----	-------	----	-------

事業名	地域子育て支援センター事業					補助事業+市単独事業																	
事業費 (単位:円)																							
	決算額	財源内訳				最終予算額	執行率																
		国県支出金	地方債	その他特定財源	一般財源																		
27年度	21,000,000	10,282,000	0	0	10,718,000	21,000,000	100.0%																
26年度	21,000,000	8,772,000	0	0	12,228,000	21,000,000	100.0%																
25年度	21,000,000	6,540,000	0	0	14,460,000	21,000,000	100.0%																
事業の概要																							
目的	家庭で子育てをする保護者等に、育児相談、情報提供、サークル紹介、会場提供等の子育てを支援する。																						
手段	第2種社会福祉事業の届出をしている社会福祉法人に事業を委託する。																						
事業活動と成果																							
地域子育て支援センター事業 (86頁)	<p>(単位:円)</p> <table border="1"> <thead> <tr> <th></th> <th>27年度</th> <th>26年度</th> <th>25年度</th> </tr> </thead> <tbody> <tr> <td rowspan="3">美和多保育園</td> <td>7,000,000</td> <td>7,000,000</td> <td>7,000,000</td> </tr> <tr> <td rowspan="3">勝幡保育園</td> <td>7,000,000</td> <td>7,000,000</td> <td>7,000,000</td> </tr> <tr> <td rowspan="3">市江保育園</td> <td>7,000,000</td> <td>7,000,000</td> <td>7,000,000</td> </tr> </tbody> </table>								27年度	26年度	25年度	美和多保育園	7,000,000	7,000,000	7,000,000	勝幡保育園	7,000,000	7,000,000	7,000,000	市江保育園	7,000,000	7,000,000	7,000,000
	27年度	26年度	25年度																				
美和多保育園	7,000,000	7,000,000	7,000,000																				
	勝幡保育園	7,000,000	7,000,000	7,000,000																			
		市江保育園	7,000,000	7,000,000	7,000,000																		

事業名		民間教育・保育施設に対する運営費補助事業・特別保育事業費補助事業				補助事業+市単独事業	
事業費		(単位:円)					
	決算額	財源内訳				最終予算額	執行率
		国県支出金	地方債	その他特定財源	一般財源		
27年度	36,940,600	6,275,000	0	0	30,665,600	46,510,000	79.4%
26年度	73,839,000	23,003,000	0	0	50,836,000	76,097,000	97.0%
25年度	289,543,900	151,351,900	0	0	138,192,000	299,785,000	96.6%
事業の概要							
目的	民間教育・保育施設に運営費や特別保育事業費等を補助し、施設の運営改善や保育内容の充実を図る。						
手段	補助金の支出						
事業活動と成果							
民間教育・保育施設補助事業 (82頁)	・民間保育所運営費補助金(整備費) 合計 1,474,000円 (単位:円)						
	勝幡保育園	27年度	1,474,000	西川端保育園	27年度	0	
		26年度	1,479,000		26年度	750,000	
・民間教育・保育施設運営費等補助金(運営費・施設整備費・障害児保育対策等)							
合計 29,720,000 円 (単位:円)							
市江保育園	27年度	2,900,000	西川端保育園	27年度	3,032,000		
	26年度	6,458,000		26年度	4,248,000		
美和多保育園	27年度	4,656,000	町方保育園	27年度	735,000		
	26年度	7,763,000		26年度	770,000		
丸島保育園	27年度	913,000	草平保育園	27年度	1,992,000		
	26年度	488,000		26年度	2,888,000		
白百合保育園	27年度	915,000	みのり幼児園	27年度	261,000		
	26年度	783,000		26年度	551,000		
勝幡保育園	27年度	5,075,000	立南保育園	27年度	522,000		
	26年度	3,665,000		26年度	1,203,000		
幼稚園	27年度						
諏訪幼稚園	3,053,000円						
天王幼稚園	2,766,000円						
とみよし幼稚園	2,900,000円						
・特別保育事業費等補助金(延長保育、低年齢児途中入所等)							
合計 5,746,600 円 (単位:円)							
市江保育園	27年度	1,469,600	西川端保育園	27年度	731,000		
	26年度	7,289,000		26年度	6,191,000		
美和多保育園	27年度	1,342,000	町方保育園	27年度	0		
	26年度	9,137,000		26年度	3,912,000		
丸島保育園	27年度	0	草平保育園	27年度	0		
	26年度	1,122,000		26年度	1,300,000		
白百合保育園	27年度	0	みのり幼児園	27年度	0		
	26年度	2,294,000		26年度	500,000		
勝幡保育園	27年度	2,204,000	立南保育園	27年度	0		
	26年度	9,707,000		26年度	1,356,000		

3款	民生費	2項	児童福祉費	3目	保育園費
----	-----	----	-------	----	------

事業名	永和保育園駐車場舗装工事					市単独事業	
事業費	(単位:円)						
	決算額	財源内訳				最終予算額	執行率
		国県支出金	地方債	その他特定財源	一般財源		
27年度	4,816,800	0	0	0	4,816,800	4,882,000	98.7%
26年度	7,373,160	0	0	0	7,373,160	7,374,000	100.0%
25年度	—	—	—	—	—	—	—
事業の概要							
目的	永和保育園の駐車場の整備						
手段	平成26年度に埋立整備した駐車場のアスファルト舗装						
事業活動と成果							
永和保育園 駐車場整備工事 (84頁)	舗装工事を実施。(1,387㎡ 57台分) 永和保育園、永和地区防災コミュニティセンター、永和児童館の駐車場として活用。						

事業名	佐屋北保育園プール取替工事					市単独事業	
事業費	(単位:円)						
	決算額	財源内訳				最終予算額	執行率
		国県支出金	地方債	その他特定財源	一般財源		
27年度	6,696,000	0	0	0	6,696,000	6,826,000	98.1%
26年度	—	—	—	—	—	—	—
25年度	—	—	—	—	—	—	—
事業の概要							
目的	プールを取替工事することにより、安心安全な保育環境を確保する。						
手段	現存するプールを解体・撤去し、新しいプールに取替える。						
事業活動と成果							
佐屋北保育園 プール取替工事 (84頁)	既存プールを撤去し、強化プラスチック製プールを設置。 (給排水設備等工事、目洗いシャワー設置、消毒槽部分の改修、既存フェンス取替)						

3款	民生費	2項	児童福祉費	4目	児童館費
----	-----	----	-------	----	------

事業名	児童館及び子育て支援センター事業	補助事業+市単独事業
-----	------------------	------------

事業費 (単位:円)

	決算額	財源内訳				最終予算額	執行率
		国県支出金	地方債	その他特定財源	一般財源		
27年度	169,776,000	45,958,000	0	0	123,818,000	169,950,000	99.9%
26年度	134,210,030	18,460,000	0	0	115,750,030	135,492,000	99.1%
25年度	133,284,000	15,053,000	0	0	118,231,000	133,284,000	100.0%

事業の概要

目的	児童の福祉を増進し、その情操を豊かにし児童の健全な育成を図る。
手段	児童館及び子育て支援センターを指定管理者に委託する。

事業活動と成果

児童館及び子育て支援センター管理運営 (86頁)	指定管理者制度による児童館管理運営を委託した。																											
	<table border="1"> <tr><td>勝幡</td><td>(福)愛西市社会福祉協議会</td><td>17,054,000円</td></tr> <tr><td>北河田</td><td>(福)愛西市社会福祉協議会</td><td>18,827,000円</td></tr> <tr><td>草平</td><td>特定非営利活動法人夢んぼ</td><td>20,530,000円</td></tr> <tr><td>西川端</td><td>(福)西川端保育園</td><td>20,070,000円</td></tr> <tr><td>市江</td><td>(福)市江福祉会</td><td>18,500,000円</td></tr> <tr><td>佐屋西</td><td>(福)美和多福祉会</td><td>19,000,000円</td></tr> </table>	勝幡	(福)愛西市社会福祉協議会	17,054,000円	北河田	(福)愛西市社会福祉協議会	18,827,000円	草平	特定非営利活動法人夢んぼ	20,530,000円	西川端	(福)西川端保育園	20,070,000円	市江	(福)市江福祉会	18,500,000円	佐屋西	(福)美和多福祉会	19,000,000円									
	勝幡	(福)愛西市社会福祉協議会	17,054,000円																									
	北河田	(福)愛西市社会福祉協議会	18,827,000円																									
	草平	特定非営利活動法人夢んぼ	20,530,000円																									
	西川端	(福)西川端保育園	20,070,000円																									
	市江	(福)市江福祉会	18,500,000円																									
	佐屋西	(福)美和多福祉会	19,000,000円																									
	指定管理者制度による子育て支援センターの管理運営を委託した。																											
	<table border="1"> <tr><td>立田北部</td><td>特定非営利活動法人夢んぼ</td><td>14,950,000円</td></tr> <tr><td>立田南部</td><td>(福)美和多福祉会</td><td>14,120,000円</td></tr> <tr><td>開治</td><td>(福)八開福祉会</td><td>13,490,000円</td></tr> <tr><td>八輪</td><td>(福)白百合福祉会</td><td>13,235,000円</td></tr> </table>	立田北部	特定非営利活動法人夢んぼ	14,950,000円	立田南部	(福)美和多福祉会	14,120,000円	開治	(福)八開福祉会	13,490,000円	八輪	(福)白百合福祉会	13,235,000円															
	立田北部	特定非営利活動法人夢んぼ	14,950,000円																									
	立田南部	(福)美和多福祉会	14,120,000円																									
開治	(福)八開福祉会	13,490,000円																										
八輪	(福)白百合福祉会	13,235,000円																										
児童館延べ入館者数 (単位:人)																												
<table border="1"> <tr><td></td><td>勝幡</td><td>北河田</td><td>草平</td><td>西川端</td><td>市江</td><td>佐屋西</td></tr> <tr><td>27年度</td><td>11,414</td><td>10,694</td><td>16,680</td><td>15,347</td><td>11,383</td><td>11,140</td></tr> <tr><td>26年度</td><td>10,744</td><td>12,533</td><td>14,692</td><td>16,451</td><td>10,922</td><td>11,864</td></tr> <tr><td>25年度</td><td>10,629</td><td>17,267</td><td>11,112</td><td>18,324</td><td>10,446</td><td>11,411</td></tr> </table>		勝幡	北河田	草平	西川端	市江	佐屋西	27年度	11,414	10,694	16,680	15,347	11,383	11,140	26年度	10,744	12,533	14,692	16,451	10,922	11,864	25年度	10,629	17,267	11,112	18,324	10,446	11,411
	勝幡	北河田	草平	西川端	市江	佐屋西																						
27年度	11,414	10,694	16,680	15,347	11,383	11,140																						
26年度	10,744	12,533	14,692	16,451	10,922	11,864																						
25年度	10,629	17,267	11,112	18,324	10,446	11,411																						
児童クラブ延べ利用者数 (単位:人)																												
<table border="1"> <tr><td></td><td>勝幡</td><td>北河田</td><td>草平</td><td>西川端</td><td>市江</td><td>佐屋西</td></tr> <tr><td>27年度</td><td>6,010</td><td>6,062</td><td>11,915</td><td>8,299</td><td>4,796</td><td>6,410</td></tr> <tr><td>26年度</td><td>4,640</td><td>7,015</td><td>8,927</td><td>7,265</td><td>4,425</td><td>5,559</td></tr> <tr><td>25年度</td><td>4,022</td><td>6,826</td><td>7,552</td><td>5,765</td><td>3,589</td><td>4,309</td></tr> </table>		勝幡	北河田	草平	西川端	市江	佐屋西	27年度	6,010	6,062	11,915	8,299	4,796	6,410	26年度	4,640	7,015	8,927	7,265	4,425	5,559	25年度	4,022	6,826	7,552	5,765	3,589	4,309
	勝幡	北河田	草平	西川端	市江	佐屋西																						
27年度	6,010	6,062	11,915	8,299	4,796	6,410																						
26年度	4,640	7,015	8,927	7,265	4,425	5,559																						
25年度	4,022	6,826	7,552	5,765	3,589	4,309																						
子育て支援センター延べ入館者数 (単位:人)																												
<table border="1"> <tr><td></td><td>立田北部</td><td>立田南部</td><td>開治</td><td>八輪</td></tr> <tr><td>27年度</td><td>8,440</td><td>14,330</td><td>7,846</td><td>9,498</td></tr> <tr><td>26年度</td><td>10,170</td><td>9,332</td><td>7,802</td><td>9,745</td></tr> <tr><td>25年度</td><td>8,536</td><td>10,158</td><td>7,193</td><td>8,870</td></tr> </table>		立田北部	立田南部	開治	八輪	27年度	8,440	14,330	7,846	9,498	26年度	10,170	9,332	7,802	9,745	25年度	8,536	10,158	7,193	8,870								
	立田北部	立田南部	開治	八輪																								
27年度	8,440	14,330	7,846	9,498																								
26年度	10,170	9,332	7,802	9,745																								
25年度	8,536	10,158	7,193	8,870																								
児童クラブ延べ利用者数 (単位:人)																												
<table border="1"> <tr><td></td><td>立田北部</td><td>立田南部</td><td>開治</td><td>八輪</td></tr> <tr><td>27年度</td><td>5,471</td><td>10,000</td><td>4,290</td><td>3,451</td></tr> <tr><td>26年度</td><td>5,635</td><td>5,412</td><td>4,072</td><td>2,150</td></tr> <tr><td>25年度</td><td>3,859</td><td>5,040</td><td>2,497</td><td>666</td></tr> </table>		立田北部	立田南部	開治	八輪	27年度	5,471	10,000	4,290	3,451	26年度	5,635	5,412	4,072	2,150	25年度	3,859	5,040	2,497	666								
	立田北部	立田南部	開治	八輪																								
27年度	5,471	10,000	4,290	3,451																								
26年度	5,635	5,412	4,072	2,150																								
25年度	3,859	5,040	2,497	666																								
直営児童館延べ入館者数 (単位:人)																												
<table border="1"> <tr><td></td><td>佐屋</td><td>永和</td></tr> <tr><td>27年度</td><td>28,684</td><td>20,609</td></tr> <tr><td>26年度</td><td>24,345</td><td>18,152</td></tr> <tr><td>25年度</td><td>23,838</td><td>16,196</td></tr> </table>		佐屋	永和	27年度	28,684	20,609	26年度	24,345	18,152	25年度	23,838	16,196																
	佐屋	永和																										
27年度	28,684	20,609																										
26年度	24,345	18,152																										
25年度	23,838	16,196																										

直営児童クラブ延べ利用者数 (単位:人)

	佐屋	永和
27年度	16,399	11,440
26年度	12,810	9,700
25年度	11,291	7,657

事業名	児童クラブ事業等運営事業					補助事業	
事業費 (単位:円)							
	決算額	財源内訳				最終予算額	執行率
		国県支出金	地方債	その他特定財源	一般財源		
27年度	14,122,800	6,228,000	0	0	7,894,800	17,045,000	82.9%
26年度	18,340,600	5,717,000	0	0	12,623,600	20,049,000	91.5%
25年度	18,359,400	4,401,000	0	0	13,958,400	21,056,000	87.2%
事業の概要							
目的	児童の福祉を増進し、その情操を豊かにし児童の健全な育成を図る。						
手段	民間事業者に運営費を補助する。						
事業活動と成果							
児童クラブ事業等運営 (86頁)	民間事業者に運営費を補助した。						
	民間事業者	年度	補助金(円)	補助対象(人)			
	NPO法人愛西児童老人ふれあい館	27年度	9,108,200	505			
		26年度	12,626,200	665			
		25年度	13,000,400	631			
	(福)草平福祉会	27年度	2,091,000	123			
		26年度	2,783,200	146			
		25年度	3,221,400	177			
	NPO法人れんこん村のわくわくネットワーク	27年度	2,923,600	164			
		26年度	2,283,200	121			
		25年度	2,137,600	113			



3款	民生費	2項	児童福祉費	5目	母子福祉費
----	-----	----	-------	----	-------

事業名	母子福祉事業					補助事業	
事業費	(単位:円)						
	決算額	財源内訳				最終予算額	執行率
		国県支出金	地方債	その他特定財源	一般財源		
27年度	0	0	0	0	0	460,000	0.0%
26年度	2,121,000	1,590,000	0	0	531,000	2,130,000	99.6%
25年度	4,541,000	3,405,000	0	0	1,136,000	4,928,000	92.1%
事業の概要							
目的	ひとり親家庭の父母の経済的自立のために、給付金を支給する。						
手段	自立給付金を支給する。						
事業活動と成果							
自立支援教育訓練給付金等 (86頁)	経済的な自立のため各種講座を受講したり、各種学校等で一定期間修業する場合に給付金を支給した。(平成27年度は申請なし)						
			年度	件数	金額		
			27年度	0件	0円		
			26年度	2件	2,121,000円		
			25年度	5件	4,541,000円		
			27年度	0件	0円		
			26年度	0件	0円		
			25年度	0件	0円		

3款	民生費	2項	児童福祉費	8目	子育て世帯臨時特例給付金費
----	-----	----	-------	----	---------------

事業名	子育て世帯臨時特例給付金					補助事業	
事業費	(単位:円)						
	決算額	財源内訳				最終予算額	執行率
		国県支出金	地方債	その他特定財源	一般財源		
27年度	29,603,007	28,352,000	0	0	1,251,007	29,801,000	99.3%
26年度	87,199,765	87,199,000	0	0	765	89,649,000	97.3%
25年度	—	—	—	—	—	—	—
事業の概要							
目的	子育て世帯の負担軽減						
手段	対象児童一人につき、3,000円を支給(所得制限額以上世帯を除く)						
事業活動と成果							
子育て世帯臨時特例給付金 (90頁)	基準日(平成27年5月1日)における6月分の児童手当(特例給付を除く)の受給者及び要件を満たす方に対し給付金を支給。 支給決定児童:8,015人 支給額:24,045,000円						

【保険年金課】

3款	民生費	1項	社会福祉費	3目	保険年金費
----	-----	----	-------	----	-------

事業名	国民年金事業				補助事業
-----	--------	--	--	--	------

事業費 (単位:円)

	決算額	財源内訳				最終予算額	執行率
		国県支出金	地方債	その他特定財源	一般財源		
27年度	4,104,634	4,104,634	0	0	0	4,309,000	95.3%
26年度	3,520,686	3,520,686	0	0	0	3,710,000	94.9%
25年度	3,101,206	3,101,206	0	0	0	3,610,000	85.9%

事業の概要

目的 住民の年金権の確保及び福祉の観点から、国との協力・連携のもとに事業の推進を図る。

手段 第1号被保険者の届出・申請の受理、相談、年金事務所への進達業務等を行う。

事業活動と成果

国民年金事業 (78頁) 平成14年4月の年金事務改善により、国民年金保険料の収納は国の直接業務となり、国が金融機関を通じて保険料を徴収することとなった。

また、国が納付督励等の取組みを強化したことにより、収納率が上昇した。

実績(年度末)

区分		27年度	26年度	25年度
適用	1号被保険者	7,649人	8,098人	8,395人
	[うち付加年金加入]	[351人]	[372人]	[356人]
	3号被保険者	5,085人	5,149人	5,293人
	計	12,734人	13,247人	13,688人
収納	法定免除者	388人	389人	387人
	申請免除者	1,831人	1,889人	1,891人
	免除者合計	2,219人	2,278人	2,278人
	免除率	29.0%	28.1%	27.1%
	保険料月額	15,590円	15,250円	15,040円
	収納率	73.9%	72.9%	71.2%
	管内平均収納率	64.2%	63.5%	61.5%

年金相談の利用状況(月1回実施)

年度	相談者数
27年度	180人
26年度	195人
25年度	176人

プログラム修正業務 (78頁) 社会保障・税番号制度の施行対応に伴うプログラム修正を行った。  
契約金額 1,595,160円 うち補助対象 987,000円

3款	民生費	1項	社会福祉費	4目	福祉医療費
----	-----	----	-------	----	-------

事業名	福祉医療費(障害、後期高齢)					補助事業+市単独事業																																																					
事業費	(単位:円)																																																										
	決算額	財源内訳				最終予算額	執行率																																																				
		国県支出金	地方債	その他特定財源	一般財源																																																						
27年度	278,910,338	115,563,000	0	0	163,347,338	306,381,000	91.0%																																																				
26年度	289,122,036	122,620,000	0	0	166,502,036	305,918,000	94.5%																																																				
25年度	286,198,873	121,219,000	0	0	164,979,873	302,485,000	94.6%																																																				
事業の概要																																																											
目的	要件に該当する方に対し福祉の増進等を図る。																																																										
手段	医療費の自己負担額または自己負担額の一部を助成する。																																																										
事業活動と成果																																																											
障害者等医療扶助費 (78頁)	<p>心身障害者の自立更生と生活安定を図るため、医療費の自己負担額を助成した。</p> <table border="1"> <thead> <tr> <th>対象者(3月31現在)</th> <th>27年度</th> <th>26年度</th> <th>25年度</th> </tr> </thead> <tbody> <tr> <td>身障手帳1～3級所有者</td> <td>364人</td> <td>392人</td> <td>423人</td> </tr> <tr> <td>療育手帳A・B判定者</td> <td>245人</td> <td>240人</td> <td>227人</td> </tr> <tr> <td>身障手帳4級以上の一部</td> <td>18人</td> <td>17人</td> <td>20人</td> </tr> <tr> <td>自閉症</td> <td>46人</td> <td>38人</td> <td>37人</td> </tr> <tr> <td>精神手帳1～3級所持者</td> <td>360人</td> <td>345人</td> <td>305人</td> </tr> <tr> <td>計</td> <td>1,033人</td> <td>1,032人</td> <td>1,012人</td> </tr> </tbody> </table> <table border="1"> <thead> <tr> <th>年度</th> <th>年平均受給者数</th> <th>年間受診件数</th> <th>1人当たり受診件数</th> <th>支給額</th> <th>1人当たり支給額</th> </tr> </thead> <tbody> <tr> <td>27年度</td> <td>1,038人</td> <td>26,598件</td> <td>25.62件</td> <td>144,078,962円</td> <td>138,804円</td> </tr> <tr> <td>26年度</td> <td>1,030人</td> <td>25,884件</td> <td>25.13件</td> <td>153,168,183円</td> <td>148,707円</td> </tr> <tr> <td>25年度</td> <td>997人</td> <td>25,036件</td> <td>25.11件</td> <td>148,748,777円</td> <td>149,196円</td> </tr> </tbody> </table> <p>※愛知県補助2分の1</p>							対象者(3月31現在)	27年度	26年度	25年度	身障手帳1～3級所有者	364人	392人	423人	療育手帳A・B判定者	245人	240人	227人	身障手帳4級以上の一部	18人	17人	20人	自閉症	46人	38人	37人	精神手帳1～3級所持者	360人	345人	305人	計	1,033人	1,032人	1,012人	年度	年平均受給者数	年間受診件数	1人当たり受診件数	支給額	1人当たり支給額	27年度	1,038人	26,598件	25.62件	144,078,962円	138,804円	26年度	1,030人	25,884件	25.13件	153,168,183円	148,707円	25年度	997人	25,036件	25.11件	148,748,777円	149,196円
対象者(3月31現在)	27年度	26年度	25年度																																																								
身障手帳1～3級所有者	364人	392人	423人																																																								
療育手帳A・B判定者	245人	240人	227人																																																								
身障手帳4級以上の一部	18人	17人	20人																																																								
自閉症	46人	38人	37人																																																								
精神手帳1～3級所持者	360人	345人	305人																																																								
計	1,033人	1,032人	1,012人																																																								
年度	年平均受給者数	年間受診件数	1人当たり受診件数	支給額	1人当たり支給額																																																						
27年度	1,038人	26,598件	25.62件	144,078,962円	138,804円																																																						
26年度	1,030人	25,884件	25.13件	153,168,183円	148,707円																																																						
25年度	997人	25,036件	25.11件	148,748,777円	149,196円																																																						
精神障害者医療助成金 (78頁)	<p>精神障害者の保健福祉の増進を図るため、医療費の自己負担額の2分の1を助成した。</p> <p>対象者(3月31日現在)</p> <table border="1"> <thead> <tr> <th>年度</th> <th>入院</th> <th>通院</th> </tr> </thead> <tbody> <tr> <td>27年度</td> <td>4人</td> <td>386人</td> </tr> <tr> <td>26年度</td> <td>9人</td> <td>397人</td> </tr> <tr> <td>25年度</td> <td>4人</td> <td>385人</td> </tr> </tbody> </table> <table border="1"> <thead> <tr> <th>年度</th> <th>受給者数</th> <th>年間支払件数</th> <th>支給額</th> <th>1人当たり支給額</th> </tr> </thead> <tbody> <tr> <td>27年度</td> <td>346人</td> <td>3,298件</td> <td>3,821,048円</td> <td>11,043円</td> </tr> <tr> <td>26年度</td> <td>339人</td> <td>3,169件</td> <td>3,705,384円</td> <td>10,930円</td> </tr> <tr> <td>25年度</td> <td>330人</td> <td>3,269件</td> <td>4,207,506円</td> <td>12,750円</td> </tr> </tbody> </table>							年度	入院	通院	27年度	4人	386人	26年度	9人	397人	25年度	4人	385人	年度	受給者数	年間支払件数	支給額	1人当たり支給額	27年度	346人	3,298件	3,821,048円	11,043円	26年度	339人	3,169件	3,705,384円	10,930円	25年度	330人	3,269件	4,207,506円	12,750円																				
年度	入院	通院																																																									
27年度	4人	386人																																																									
26年度	9人	397人																																																									
25年度	4人	385人																																																									
年度	受給者数	年間支払件数	支給額	1人当たり支給額																																																							
27年度	346人	3,298件	3,821,048円	11,043円																																																							
26年度	339人	3,169件	3,705,384円	10,930円																																																							
25年度	330人	3,269件	4,207,506円	12,750円																																																							
後期高齢者福祉医療扶助費 (78頁)	<p>後期高齢者医療制度が平成20年度より施行されたことに伴い、従来の福祉給付金制度から後期高齢者福祉医療制度に変更し、その被保険者の中で、一部負担金の支払いが困難な方に対し、医療費の自己負担額を助成した。</p> <table border="1"> <thead> <tr> <th>年度</th> <th>年平均受給者数</th> <th>年間受診件数</th> <th>1人当たり受診件数</th> <th>支給額</th> <th>1人当たり支給額</th> </tr> </thead> <tbody> <tr> <td>27年度</td> <td>1,458人</td> <td>47,929件</td> <td>32.87件</td> <td>128,088,950円</td> <td>87,853円</td> </tr> <tr> <td>26年度</td> <td>1,458人</td> <td>46,878件</td> <td>32.15件</td> <td>129,719,311円</td> <td>88,971円</td> </tr> <tr> <td>25年度</td> <td>1,448人</td> <td>45,500件</td> <td>31.42件</td> <td>130,056,275円</td> <td>89,818円</td> </tr> </tbody> </table> <p>※愛知県補助2分の1</p> <p>※平成28年3月31日現在の受給者数 1,470人</p> <table border="1"> <tr> <td>内訳</td> <td>障害者等</td> <td>1,182人</td> <td>戦傷病者</td> <td>0人</td> <td>ひとり暮らし等</td> <td>279人</td> </tr> <tr> <td></td> <td>ねたきり老人</td> <td>7人</td> <td>認知症</td> <td>1人</td> <td>母子・父子家庭</td> <td>1人</td> </tr> </table>							年度	年平均受給者数	年間受診件数	1人当たり受診件数	支給額	1人当たり支給額	27年度	1,458人	47,929件	32.87件	128,088,950円	87,853円	26年度	1,458人	46,878件	32.15件	129,719,311円	88,971円	25年度	1,448人	45,500件	31.42件	130,056,275円	89,818円	内訳	障害者等	1,182人	戦傷病者	0人	ひとり暮らし等	279人		ねたきり老人	7人	認知症	1人	母子・父子家庭	1人														
年度	年平均受給者数	年間受診件数	1人当たり受診件数	支給額	1人当たり支給額																																																						
27年度	1,458人	47,929件	32.87件	128,088,950円	87,853円																																																						
26年度	1,458人	46,878件	32.15件	129,719,311円	88,971円																																																						
25年度	1,448人	45,500件	31.42件	130,056,275円	89,818円																																																						
内訳	障害者等	1,182人	戦傷病者	0人	ひとり暮らし等	279人																																																					
	ねたきり老人	7人	認知症	1人	母子・父子家庭	1人																																																					

3款	民生費	1項	社会福祉費	5目	後期高齢者医療費
----	-----	----	-------	----	----------

事業名	後期高齢者健康診査					補助事業	
事業費	(単位:円)						
	決算額	財源内訳				最終予算額	執行率
		国県支出金	地方債	その他特定財源	一般財源		
27年度	37,744,733	0	0	27,655,375	10,089,358	41,463,000	91.0%
26年度	34,992,487	0	0	25,543,449	9,449,038	39,536,000	88.5%
25年度	32,543,197	0	0	26,358,386	6,184,811	37,227,000	87.4%
事業の概要							
目的	後期高齢者の生活習慣病を早期に発見し、重症化を予防する。						
手段	特定健康診査に準じた健康診査を実施する。						
事業活動と成果							
健康診査委託料 (80頁)	愛知県後期高齢者医療広域連合の委託を受け健康診査を個別健診として愛西市、津島市、弥富市、あま市、海部郡内医療機関に委託実施、集団健診として保健センター等公共施設にて実施した。						
	年度	対象者数	受診者数	受診場所内訳			
			受診率	医療機関	保健センター等		
	27年度	8,513人	3,346人 39.3%	3,044人	302人		
	26年度	8,173人	3,137人 38.4%	2,873人	264人		
	25年度	7,829人	3,007人 38.1%	2,760人	247人		

事業名	後期高齢者医療広域連合負担金					市単独事業	
事業費	(単位:円)						
	決算額	財源内訳				最終予算額	執行率
		国県支出金	地方債	その他特定財源	一般財源		
27年度	622,748,531	0	0	0	622,748,531	623,099,000	99.9%
26年度	606,551,041	0	0	0	606,551,041	607,343,000	99.9%
25年度	546,882,552	0	0	0	546,882,552	547,702,000	99.9%
事業の概要							
目的	後期高齢者医療保険の被保険者の疾病・負傷に関して、療養の給付を行う。						
手段	後期高齢者医療保険の療養の給付を行う愛知県後期高齢者医療広域連合の運営に係る経費を負担する。						
事業活動と成果							
負担金 (80頁)	後期高齢者医療保険の療養の給付を行う愛知県後期高齢者医療広域連合の運営に係る経費を負担した。						
	(単位:円)						
		27年度	26年度	25年度			
	療養給付費	609,179,000	593,886,564	534,230,436			
	広域連合事務費	13,569,531	12,664,477	12,652,116			

3款	民生費	2項	児童福祉費	6目	福祉医療費
----	-----	----	-------	----	-------

事業名	福祉医療費(子ども、母子・父子家庭)					補助事業+市単独事業																																																																	
事業費	(単位:円)																																																																						
	決算額	財源内訳				最終予算額	執行率																																																																
		国県支出金	地方債	その他特定財源	一般財源																																																																		
27年度	259,584,226	75,097,000	0	0	184,487,226	274,820,000	94.5%																																																																
26年度	262,995,340	74,351,000	0	0	188,644,340	294,214,000	89.4%																																																																
25年度	264,981,818	73,606,000	0	1,000,000	190,375,818	285,604,000	92.8%																																																																
事業の概要																																																																							
目的	要件に該当する方に対し福祉の増進等を図る。																																																																						
手段	医療費の自己負担額を助成する。																																																																						
事業活動と成果																																																																							
子ども医療扶助費 (88頁)	<p>小学校6年生までの入院及び中学校1年生から中学校3年生までの入院に係る医療費の自己負担額を助成した。</p> <p>0歳から就学前までの入院</p> <table border="1"> <thead> <tr> <th>年度</th> <th>年平均受給者数</th> <th>年間受診件数</th> <th>1人当たり受診件数</th> <th>支給額</th> <th>1人当たり支給額</th> </tr> </thead> <tbody> <tr> <td>27年度</td> <td>2,946 人</td> <td>61,064 件</td> <td>20.73 件</td> <td>109,948,738 円</td> <td>37,321 円</td> </tr> <tr> <td>26年度</td> <td>3,037 人</td> <td>62,976 件</td> <td>20.74 件</td> <td>110,668,605 円</td> <td>36,440 円</td> </tr> <tr> <td>25年度</td> <td>3,069 人</td> <td>61,753 件</td> <td>20.12 件</td> <td>104,691,047 円</td> <td>34,112 円</td> </tr> </tbody> </table> <p>小学校1年生から小学校6年生までの通院</p> <table border="1"> <thead> <tr> <th>年度</th> <th>年平均受給者数</th> <th>年間受診件数</th> <th>1人当たり受診件数</th> <th>支給額</th> <th>1人当たり支給額</th> </tr> </thead> <tbody> <tr> <td>27年度</td> <td>3,500 人</td> <td>51,394 件</td> <td>14.68 件</td> <td>105,506,177 円</td> <td>30,145 円</td> </tr> <tr> <td>26年度</td> <td>3,614 人</td> <td>53,563 件</td> <td>14.82 件</td> <td>111,197,009 円</td> <td>30,768 円</td> </tr> <tr> <td>25年度</td> <td>3,845 人</td> <td>55,476 件</td> <td>14.43 件</td> <td>114,913,996 円</td> <td>29,887 円</td> </tr> </tbody> </table> <p>小学校1年生から中学校3年生までの入院</p> <table border="1"> <thead> <tr> <th>年度</th> <th>対象者 (3月31日現在)</th> <th>年間件数</th> <th>支給額</th> </tr> </thead> <tbody> <tr> <td>27年度</td> <td>5,700 人</td> <td>176 件</td> <td>11,432,675 円</td> </tr> <tr> <td>26年度</td> <td>5,937 人</td> <td>150 件</td> <td>10,806,536 円</td> </tr> <tr> <td>25年度</td> <td>6,099 人</td> <td>155 件</td> <td>10,551,402 円</td> </tr> </tbody> </table> <p>※愛知県補助2分の1(小1から小6までの通院は除く)</p>							年度	年平均受給者数	年間受診件数	1人当たり受診件数	支給額	1人当たり支給額	27年度	2,946 人	61,064 件	20.73 件	109,948,738 円	37,321 円	26年度	3,037 人	62,976 件	20.74 件	110,668,605 円	36,440 円	25年度	3,069 人	61,753 件	20.12 件	104,691,047 円	34,112 円	年度	年平均受給者数	年間受診件数	1人当たり受診件数	支給額	1人当たり支給額	27年度	3,500 人	51,394 件	14.68 件	105,506,177 円	30,145 円	26年度	3,614 人	53,563 件	14.82 件	111,197,009 円	30,768 円	25年度	3,845 人	55,476 件	14.43 件	114,913,996 円	29,887 円	年度	対象者 (3月31日現在)	年間件数	支給額	27年度	5,700 人	176 件	11,432,675 円	26年度	5,937 人	150 件	10,806,536 円	25年度	6,099 人	155 件	10,551,402 円
年度	年平均受給者数	年間受診件数	1人当たり受診件数	支給額	1人当たり支給額																																																																		
27年度	2,946 人	61,064 件	20.73 件	109,948,738 円	37,321 円																																																																		
26年度	3,037 人	62,976 件	20.74 件	110,668,605 円	36,440 円																																																																		
25年度	3,069 人	61,753 件	20.12 件	104,691,047 円	34,112 円																																																																		
年度	年平均受給者数	年間受診件数	1人当たり受診件数	支給額	1人当たり支給額																																																																		
27年度	3,500 人	51,394 件	14.68 件	105,506,177 円	30,145 円																																																																		
26年度	3,614 人	53,563 件	14.82 件	111,197,009 円	30,768 円																																																																		
25年度	3,845 人	55,476 件	14.43 件	114,913,996 円	29,887 円																																																																		
年度	対象者 (3月31日現在)	年間件数	支給額																																																																				
27年度	5,700 人	176 件	11,432,675 円																																																																				
26年度	5,937 人	150 件	10,806,536 円																																																																				
25年度	6,099 人	155 件	10,551,402 円																																																																				
母子・父子家庭 医療扶助費 (88頁)	<p>母子・父子家庭の医療費の自己負担額を助成した。</p> <table border="1"> <thead> <tr> <th>年度</th> <th>年平均受給者数</th> <th>年間受診件数</th> <th>1人当たり受診件数</th> <th>支給額</th> <th>1人当たり支給額</th> </tr> </thead> <tbody> <tr> <td>27年度</td> <td>803 人</td> <td>10,234 件</td> <td>12.75 件</td> <td>28,503,337 円</td> <td>35,496 円</td> </tr> <tr> <td>26年度</td> <td>800 人</td> <td>9,775 件</td> <td>12.22 件</td> <td>25,904,908 円</td> <td>32,381 円</td> </tr> <tr> <td>25年度</td> <td>807 人</td> <td>10,255 件</td> <td>12.71 件</td> <td>28,985,575 円</td> <td>35,918 円</td> </tr> </tbody> </table> <p>※愛知県補助2分の1</p>							年度	年平均受給者数	年間受診件数	1人当たり受診件数	支給額	1人当たり支給額	27年度	803 人	10,234 件	12.75 件	28,503,337 円	35,496 円	26年度	800 人	9,775 件	12.22 件	25,904,908 円	32,381 円	25年度	807 人	10,255 件	12.71 件	28,985,575 円	35,918 円																																								
年度	年平均受給者数	年間受診件数	1人当たり受診件数	支給額	1人当たり支給額																																																																		
27年度	803 人	10,234 件	12.75 件	28,503,337 円	35,496 円																																																																		
26年度	800 人	9,775 件	12.22 件	25,904,908 円	32,381 円																																																																		
25年度	807 人	10,255 件	12.71 件	28,985,575 円	35,918 円																																																																		

#### 4款 衛生費

最終予算額 1,693,212,000円に対し、支出額は 1,631,416,742円となり、残額は 61,795,258円となった。  
前年度決算額 1,627,578,225円と比較すると、3,838,517円の支出増(+0.2%)となった。

#### 【H27 上水道課】⇒【H28 環境課】

4款	衛生費	1項	保健衛生費	1目	保健衛生総務費
----	-----	----	-------	----	---------

事業名	海部南部水道企業団負担金					市単独事業	
事業費	(単位:円)						
	決算額	財源内訳				最終予算額	執行率
		国県支出金	地方債	その他特定財源	一般財源		
27年度	1,230,000	0	0	0	1,230,000	1,230,000	100.0%
26年度	1,239,000	0	0	0	1,239,000	1,239,000	100.0%
25年度	1,127,000	0	0	0	1,127,000	1,127,000	100.0%
事業の概要							
目的	海部南部水道企業団の負担を軽減する。						
手段	海部南部水道企業団に対する負担金						
事業活動と成果							
海部南部水道企業団負担金 (92頁)	児童手当に要する費用を負担した。					1,230,000円	

#### 【環境課】

4款	衛生費	1項	保健衛生費	1目	保健衛生総務費
----	-----	----	-------	----	---------

事業名	狂犬病予防注射事業					市単独事業	
事業費	(単位:円)						
	決算額	財源内訳				最終予算額	執行率
		国県支出金	地方債	その他特定財源	一般財源		
27年度	1,604,565	0	0	1,604,565	0	1,896,000	84.6%
26年度	1,694,749	0	0	1,694,749	0	1,878,000	90.2%
25年度	1,651,035	0	0	1,651,035	0	1,781,000	92.7%
事業の概要							
目的	飼い犬の登録及び狂犬病予防注射の実施を図る。						
手段	飼い犬の登録、所在地の変更、抹消、所有者の変更等の手続きと狂犬病予防集合注射を実施する。						
事業活動と成果							
狂犬病予防集合注射 (92頁)	狂犬病予防集合注射を実施するにあたり、犬の飼い主に実施場所と日時を周知して注射頭数の維持に努めた。						
	年度	新規登録数	注射頭数				
	平成27年度	340頭	3,461頭				
	平成26年度	316頭	3,548頭				
	平成25年度	352頭	3,600頭				

4款	衛生費	1項	保健衛生費	4目	環境衛生費
----	-----	----	-------	----	-------

事業名	総合斎苑管理事業					市単独事業																	
事業費	(単位:円)																						
	決算額	財源内訳				最終予算額	執行率																
		国県支出金	地方債	その他特定財源	一般財源																		
27年度	44,335,906	0	0	28,701,000	15,634,906	53,042,000	83.6%																
26年度	48,540,348	0	0	27,413,000	21,127,348	53,339,000	91.0%																
25年度	52,389,196	0	0	52,389,196	0	53,235,000	98.4%																
事業の概要																							
目的	愛西市総合斎苑の管理及び運営を図る。																						
手段	愛西市総合斎苑の管理及び運営を民間事業者へ委託する。																						
事業活動と成果																							
総合斎苑管理事業 (96頁)	<p>愛西市総合斎苑の管理及び運営を民間事業者へ委託し、斎苑の設置目的を効率的に達成した。</p> <p>人体の火葬件数</p> <table border="1"> <thead> <tr> <th>年度</th> <th>合計件数</th> <th>内市内件数</th> <th>内市外件数</th> </tr> </thead> <tbody> <tr> <td>平成27年度</td> <td>702件</td> <td>696件</td> <td>6件</td> </tr> <tr> <td>平成26年度</td> <td>655件</td> <td>651件</td> <td>4件</td> </tr> <tr> <td>平成25年度</td> <td>1,148件</td> <td>645件</td> <td>503件</td> </tr> </tbody> </table> <p>※津島市斎場の火葬業務一時休止に伴う火葬の受入れを平成24年10月1日から平成26年3月31日まで行った。</p>							年度	合計件数	内市内件数	内市外件数	平成27年度	702件	696件	6件	平成26年度	655件	651件	4件	平成25年度	1,148件	645件	503件
年度	合計件数	内市内件数	内市外件数																				
平成27年度	702件	696件	6件																				
平成26年度	655件	651件	4件																				
平成25年度	1,148件	645件	503件																				

事業名	霊園運営事業					市単独事業									
事業費	(単位:円)														
	決算額	財源内訳				最終予算額	執行率								
		国県支出金	地方債	その他特定財源	一般財源										
27年度	4,361,188	0	0	1,908,000	2,453,188	4,862,000	89.7%								
26年度	4,783,953	0	0	0	4,783,953	4,881,000	98.0%								
25年度	4,211,913	0	0	0	4,211,913	5,655,000	74.5%								
事業の概要															
目的	津島市・愛西市共同霊園及び佐屋第二霊園の運営を図る。														
手段	津島市と愛西市で共同管理する霊園及び佐屋第二霊園の維持管理をする。														
事業活動と成果															
津島市・愛西市共同霊園運営協議会負担金 (96頁)	津島市・愛西市共同霊園の清掃及び除草等を行い墓地の維持管理に努めた。														
墓地使用料還付金 (96頁)	<p>愛西市共同霊園、佐屋第二霊園の墓地永代使用权を有する者のうち墓地の返還を希望する者に対して永代使用料及び管理料を還付した。</p> <table border="1"> <thead> <tr> <th>年度</th> <th>件数</th> </tr> </thead> <tbody> <tr> <td>平成27年度</td> <td>15件</td> </tr> <tr> <td>平成26年度</td> <td>17件</td> </tr> <tr> <td>平成25年度</td> <td>14件</td> </tr> </tbody> </table>							年度	件数	平成27年度	15件	平成26年度	17件	平成25年度	14件
年度	件数														
平成27年度	15件														
平成26年度	17件														
平成25年度	14件														

事業名	住宅用太陽光発電システム設置整備事業					補助事業	
事業費							(単位:円)
	決算額	財源内訳				最終予算額	執行率
		国県支出金	地方債	その他特定財源	一般財源		
27年度	6,342,000	1,032,000	0	0	5,310,000	10,000,000	63.4%
26年度	12,530,000	1,434,000	0	174,744	10,921,256	15,200,000	82.4%
25年度	18,335,000	1,627,000	0	222,910	16,485,090	25,200,000	72.8%
事業の概要							
目的	自ら居住する住宅に太陽光発電システムを設置する者に補助金を交付する。						
手段	自ら居住する住宅に太陽光発電システムを設置し電力受給契約を締結した者に補助金を交付する。						
事業活動と成果							
住宅用太陽光発電システム設置整備事業補助金 (96頁)	地球温暖化対策の一環として、市民のクリーンエネルギー利用を積極的に支援するため補助金を交付し、太陽光発電システムの普及に努めた。						

4款	衛生費	1項	保健衛生費	5目	公害対策費
----	-----	----	-------	----	-------

事業名	公害対策事業					市単独事業	
事業費							(単位:円)
	決算額	財源内訳				最終予算額	執行率
		国県支出金	地方債	その他特定財源	一般財源		
27年度	2,082,240	0	0	0	2,082,240	2,602,000	80.0%
26年度	2,330,640	0	0	0	2,330,640	3,544,000	65.8%
25年度	2,277,030	0	0	0	2,277,030	3,431,000	66.4%
事業の概要							
目的	水質及び自動車騒音の調査を図る。						
手段	市内の川及び水路、公害防止協定締結の2工場、最終処分場とその近隣地の地下水の水質、自動車騒音調査の実施						
事業活動と成果							
公害対策事業 (96頁)	<p>水質調査</p> <p>市内の川及び水路15箇所を年3回、公害防止協定締結の2工場の工場排水を隔月、最終処分場とその近隣地地下水の水質調査を実施した。</p> <p>自動車騒音調査</p> <p>騒音規制法の規定に基づき市内における主要幹線道路2箇所の自動車騒音状況調査を実施し面的評価を行った。</p>						



4款	衛生費	2項	清掃費	1目	ごみ処理費
----	-----	----	-----	----	-------

事業名	ごみ処理事業					市単独事業																																																																					
事業費	(単位:円)																																																																										
	決算額	財源内訳				最終予算額	執行率																																																																				
		国県支出金	地方債	その他特定財源	一般財源																																																																						
27年度	832,659,222	0	0	80,486,233	752,172,989	854,133,000	97.5%																																																																				
26年度	855,843,504	0	0	79,842,747	776,000,757	866,633,000	98.8%																																																																				
25年度	909,044,346	0	0	85,476,546	823,567,800	920,649,000	98.7%																																																																				
事業の概要																																																																											
目的	愛西市から排出される一般廃棄物を適正処理する。																																																																										
手段	愛西市から排出される一般廃棄物を適正に処理するとともに3Rを推進しごみの減量に努める。																																																																										
事業活動と成果																																																																											
ごみ専用袋等管理事業 (98頁)	<p>ごみ専用袋と粗大ごみシールを愛西市商工会に納入し商工会加盟店が市民に販売。市は愛西市商工会に販売手数料を支払う。</p> <p>ごみ専用袋の販売枚数(全種類のごみ専用袋の合計)</p> <table border="1"> <thead> <tr> <th>年度</th> <th>ごみ専用袋</th> <th>粗大ごみシール</th> </tr> </thead> <tbody> <tr> <td>平成27年度</td> <td>3,278,400枚</td> <td>34,800枚</td> </tr> <tr> <td>平成26年度</td> <td>3,200,400枚</td> <td>33,170枚</td> </tr> <tr> <td>平成25年度</td> <td>3,476,000枚</td> <td>38,510枚</td> </tr> </tbody> </table> <p>ごみ専用袋等の販売手数料</p> <table border="1"> <thead> <tr> <th>年度</th> <th>販売手数料</th> </tr> </thead> <tbody> <tr> <td>平成27年度</td> <td>14,563,735円</td> </tr> <tr> <td>平成26年度</td> <td>13,796,700円</td> </tr> <tr> <td>平成25年度</td> <td>15,059,300円</td> </tr> </tbody> </table>							年度	ごみ専用袋	粗大ごみシール	平成27年度	3,278,400枚	34,800枚	平成26年度	3,200,400枚	33,170枚	平成25年度	3,476,000枚	38,510枚	年度	販売手数料	平成27年度	14,563,735円	平成26年度	13,796,700円	平成25年度	15,059,300円																																																
年度	ごみ専用袋	粗大ごみシール																																																																									
平成27年度	3,278,400枚	34,800枚																																																																									
平成26年度	3,200,400枚	33,170枚																																																																									
平成25年度	3,476,000枚	38,510枚																																																																									
年度	販売手数料																																																																										
平成27年度	14,563,735円																																																																										
平成26年度	13,796,700円																																																																										
平成25年度	15,059,300円																																																																										
委託料 (98頁)	<p>主な委託料</p> <p>ごみ収集委託料</p> <p>可燃物ごみ 週2回、プラスチック類ごみ 週1回、不燃物ごみ 月2回、粗大ごみ 月2回、資源ごみ 月2回、廃乾電池 年3回 など</p> <table border="1"> <thead> <tr> <th>年度</th> <th>ごみ収集委託料</th> </tr> </thead> <tbody> <tr> <td>平成27年度</td> <td>269,391,960円</td> </tr> <tr> <td>平成26年度</td> <td>264,492,000円</td> </tr> <tr> <td>平成25年度</td> <td>250,171,950円</td> </tr> </tbody> </table> <p>ごみの排出実績</p> <table border="1"> <thead> <tr> <th>ごみの種類</th> <th>平成27年度</th> <th>平成26年度</th> <th>平成25年度</th> </tr> </thead> <tbody> <tr> <td>可燃物(家庭ごみ)</td> <td>10,416t</td> <td>10,266t</td> <td>10,412t</td> </tr> <tr> <td>可燃物(事業系ごみ)</td> <td>2,088t</td> <td>1,697t</td> <td>1,535t</td> </tr> <tr> <td>プラスチック類ごみ</td> <td>1,760t</td> <td>1,768t</td> <td>1,765t</td> </tr> <tr> <td>不燃物ごみ</td> <td>558t</td> <td>519t</td> <td>592t</td> </tr> <tr> <td>粗大ごみ(金属類)</td> <td>122t</td> <td>126t</td> <td>152t</td> </tr> <tr> <td>粗大ごみ(その他)</td> <td>873t</td> <td>368t</td> <td>337t</td> </tr> <tr> <td>資源ごみ(空カン)</td> <td>127t</td> <td>129t</td> <td>129t</td> </tr> <tr> <td>資源ごみ(空ビン)</td> <td>374t</td> <td>374t</td> <td>373t</td> </tr> <tr> <td>古紙・布</td> <td>830t</td> <td>998t</td> <td>1,202t</td> </tr> <tr> <td>ペットボトル</td> <td>46t</td> <td>44t</td> <td>48t</td> </tr> <tr> <td>トレイ</td> <td>2t</td> <td>2t</td> <td>2t</td> </tr> <tr> <td>廃乾電池</td> <td>19t</td> <td>18t</td> <td>18t</td> </tr> <tr> <td>廃蛍光管</td> <td>4t</td> <td>4t</td> <td>4t</td> </tr> <tr> <td>回収総量</td> <td>17,219t</td> <td>16,313t</td> <td>16,569t</td> </tr> </tbody> </table>							年度	ごみ収集委託料	平成27年度	269,391,960円	平成26年度	264,492,000円	平成25年度	250,171,950円	ごみの種類	平成27年度	平成26年度	平成25年度	可燃物(家庭ごみ)	10,416t	10,266t	10,412t	可燃物(事業系ごみ)	2,088t	1,697t	1,535t	プラスチック類ごみ	1,760t	1,768t	1,765t	不燃物ごみ	558t	519t	592t	粗大ごみ(金属類)	122t	126t	152t	粗大ごみ(その他)	873t	368t	337t	資源ごみ(空カン)	127t	129t	129t	資源ごみ(空ビン)	374t	374t	373t	古紙・布	830t	998t	1,202t	ペットボトル	46t	44t	48t	トレイ	2t	2t	2t	廃乾電池	19t	18t	18t	廃蛍光管	4t	4t	4t	回収総量	17,219t	16,313t	16,569t
年度	ごみ収集委託料																																																																										
平成27年度	269,391,960円																																																																										
平成26年度	264,492,000円																																																																										
平成25年度	250,171,950円																																																																										
ごみの種類	平成27年度	平成26年度	平成25年度																																																																								
可燃物(家庭ごみ)	10,416t	10,266t	10,412t																																																																								
可燃物(事業系ごみ)	2,088t	1,697t	1,535t																																																																								
プラスチック類ごみ	1,760t	1,768t	1,765t																																																																								
不燃物ごみ	558t	519t	592t																																																																								
粗大ごみ(金属類)	122t	126t	152t																																																																								
粗大ごみ(その他)	873t	368t	337t																																																																								
資源ごみ(空カン)	127t	129t	129t																																																																								
資源ごみ(空ビン)	374t	374t	373t																																																																								
古紙・布	830t	998t	1,202t																																																																								
ペットボトル	46t	44t	48t																																																																								
トレイ	2t	2t	2t																																																																								
廃乾電池	19t	18t	18t																																																																								
廃蛍光管	4t	4t	4t																																																																								
回収総量	17,219t	16,313t	16,569t																																																																								

	<p>廃乾電池等処理委託料 廃乾電池及び廃蛍光管(灯)の処分を委託した。</p> <table border="1"> <thead> <tr> <th>年 度</th> <th>廃乾電池等処理委託料</th> </tr> </thead> <tbody> <tr> <td>平成27年度</td> <td>2,867,975円</td> </tr> <tr> <td>平成26年度</td> <td>2,834,777円</td> </tr> <tr> <td>平成25年度</td> <td>2,565,904円</td> </tr> </tbody> </table> <p>資源ごみ処理委託料 分別作業及び処分を委託した。</p> <table border="1"> <thead> <tr> <th>年 度</th> <th>資源ごみ処理委託料</th> </tr> </thead> <tbody> <tr> <td>平成27年度</td> <td>2,761,059円</td> </tr> <tr> <td>平成26年度</td> <td>2,668,249円</td> </tr> <tr> <td>平成25年度</td> <td>2,920,001円</td> </tr> </tbody> </table> <p>犬・猫死体処理委託料 道路、水路等で死んでいる犬猫等の死体収集を委託した。</p> <table border="1"> <thead> <tr> <th>年 度</th> <th>件 数</th> <th>犬・猫死体処理委託料</th> </tr> </thead> <tbody> <tr> <td>平成27年度</td> <td>370件</td> <td>795,500円</td> </tr> <tr> <td>平成26年度</td> <td>418件</td> <td>898,700円</td> </tr> <tr> <td>平成25年度</td> <td>383件</td> <td>823,450円</td> </tr> </tbody> </table>	年 度	廃乾電池等処理委託料	平成27年度	2,867,975円	平成26年度	2,834,777円	平成25年度	2,565,904円	年 度	資源ごみ処理委託料	平成27年度	2,761,059円	平成26年度	2,668,249円	平成25年度	2,920,001円	年 度	件 数	犬・猫死体処理委託料	平成27年度	370件	795,500円	平成26年度	418件	898,700円	平成25年度	383件	823,450円
年 度	廃乾電池等処理委託料																												
平成27年度	2,867,975円																												
平成26年度	2,834,777円																												
平成25年度	2,565,904円																												
年 度	資源ごみ処理委託料																												
平成27年度	2,761,059円																												
平成26年度	2,668,249円																												
平成25年度	2,920,001円																												
年 度	件 数	犬・猫死体処理委託料																											
平成27年度	370件	795,500円																											
平成26年度	418件	898,700円																											
平成25年度	383件	823,450円																											
<p>工事請負費 (98頁)</p>	<p>総代から申請のあったごみ集積場所を整備し、収集の円滑化・地域美化を図る。</p> <table border="1"> <thead> <tr> <th>年 度</th> <th>件 数</th> </tr> </thead> <tbody> <tr> <td>平成27年度</td> <td>4件</td> </tr> <tr> <td>平成26年度</td> <td>4件</td> </tr> <tr> <td>平成25年度</td> <td>4件</td> </tr> </tbody> </table>	年 度	件 数	平成27年度	4件	平成26年度	4件	平成25年度	4件																				
年 度	件 数																												
平成27年度	4件																												
平成26年度	4件																												
平成25年度	4件																												
<p>補助金 (98頁)</p>	<p>コンポスト及び生ごみ処理機購入補助金 生ごみ減量の促進のためコンポスト及び生ごみ処理機購入者に補助金を交付した。</p> <table border="1"> <thead> <tr> <th>年 度</th> <th>コンポスト</th> <th>生ごみ処理機</th> <th>補助額合計</th> </tr> </thead> <tbody> <tr> <td>平成27年度</td> <td>16基</td> <td>9台</td> <td>221,700円</td> </tr> <tr> <td>平成26年度</td> <td>12基</td> <td>7台</td> <td>150,800円</td> </tr> <tr> <td>平成25年度</td> <td>23基</td> <td>19台</td> <td>399,600円</td> </tr> </tbody> </table> <p>資源ごみ回収推進補助金 登録団体による資源ごみ回収に補助金を交付しごみの資源化意識の向上を図った。</p> <table border="1"> <thead> <tr> <th>年 度</th> <th>登録団体数</th> <th>補助額合計</th> </tr> </thead> <tbody> <tr> <td>平成27年度</td> <td>62団体</td> <td>4,734,414円</td> </tr> <tr> <td>平成26年度</td> <td>67団体</td> <td>5,131,644円</td> </tr> <tr> <td>平成25年度</td> <td>71団体</td> <td>6,266,952円</td> </tr> </tbody> </table>	年 度	コンポスト	生ごみ処理機	補助額合計	平成27年度	16基	9台	221,700円	平成26年度	12基	7台	150,800円	平成25年度	23基	19台	399,600円	年 度	登録団体数	補助額合計	平成27年度	62団体	4,734,414円	平成26年度	67団体	5,131,644円	平成25年度	71団体	6,266,952円
年 度	コンポスト	生ごみ処理機	補助額合計																										
平成27年度	16基	9台	221,700円																										
平成26年度	12基	7台	150,800円																										
平成25年度	23基	19台	399,600円																										
年 度	登録団体数	補助額合計																											
平成27年度	62団体	4,734,414円																											
平成26年度	67団体	5,131,644円																											
平成25年度	71団体	6,266,952円																											
<p>負担金 (98頁)</p>	<p>主な負担金 海部地区環境事務組合負担金 市の責務である一般廃棄物を適正に処理し生活環境の保全を図った。</p> <table border="1"> <thead> <tr> <th>年 度</th> <th>海部地区環境事務組合負担金</th> </tr> </thead> <tbody> <tr> <td>平成27年度</td> <td>497,446,000円</td> </tr> <tr> <td>平成26年度</td> <td>510,150,000円</td> </tr> <tr> <td>平成25年度</td> <td>596,721,000円</td> </tr> </tbody> </table>	年 度	海部地区環境事務組合負担金	平成27年度	497,446,000円	平成26年度	510,150,000円	平成25年度	596,721,000円																				
年 度	海部地区環境事務組合負担金																												
平成27年度	497,446,000円																												
平成26年度	510,150,000円																												
平成25年度	596,721,000円																												

【健康推進課】

4款	衛生費	1項	保健衛生費	2目	予防費
----	-----	----	-------	----	-----

事業名	予防接種事業	市単独事業
-----	--------	-------

事業費							(単位:円)
	決算額	財源内訳				最終予算額	執行率
		国県支出金	地方債	その他特定財源	一般財源		
27年度	146,232,155	0	0	0	146,232,155	149,052,000	98.1%
26年度	148,465,682	0	0	0	148,465,682	149,688,000	99.2%
25年度	139,671,370	0	0	0	139,671,370	140,764,000	99.2%

事業の概要

目的 乳幼児、高齢者等に対して感染症の発病予防、重症化予防及びまん延予防を行う。

手段 予防接種法第5条に基づく定期予防接種を実施する。

事業活動と成果

医師予防接種報酬 看護師予防接種報酬 報酬 (92頁)	<p>集団予防接種として、保健センターでBCGを実施した。</p> <p>(単位:人)</p> <table border="1"> <thead> <tr> <th>区分</th> <th>BCG</th> </tr> </thead> <tbody> <tr> <td>平成27年度</td> <td>389</td> </tr> <tr> <td>平成26年度</td> <td>363</td> </tr> <tr> <td>平成25年度</td> <td>295</td> </tr> </tbody> </table>	区分	BCG	平成27年度	389	平成26年度	363	平成25年度	295
区分	BCG								
平成27年度	389								
平成26年度	363								
平成25年度	295								

個別予防接種委託 (94頁) 定期予防接種を個別予防接種として、乳幼児、高齢者を対象に愛西市、弥富市、あま市、海部郡、津島市内医療機関に委託して実施した。  
里帰り、かかりつけ医等の理由で海部・津島市の指定医療機関以外の愛知県内接種協力医療機関にて個別予防接種を実施するため、愛知県医師会に広域予防接種事業を委託して実施した。

個別予防接種者数 (単位:人)

区分	麻しん及び風しん (MR混合)				麻しん	風しん	3種混合	4種混合
	1期	2期	3期	4期				
平成27年度	362	519	-	-	0	0	13	1,530
平成26年度	407	506	-	-	0	0	80	1,527
平成25年度	394	477	-	-	0	0	465	1,284

区分	2種混合	日本脳炎	不活化ポリオ	ヒブ	小児用肺炎球菌	水痘	子宮頸がんワクチン
平成27年度	533	1,904	35	1,492	1,504	981	0
平成26年度	584	1,833	154	1,543	1,539	946	8
平成25年度	631	2,119	461	1,955	1,880	-	295

区分	高齢者インフルエンザ		高齢者肺炎球菌
	60～64歳	65歳以上	
平成27年度	11	10,095	1,757
平成26年度	18	9,804	2,187
平成25年度	19	9,412	-

事業名	健康教育事業					補助事業+市単独事業	
事業費 (単位:円)							
	決算額	財源内訳				最終予算額	執行率
		国県支出金	地方債	その他特定財源	一般財源		
27年度	1,079,604	0	0	385,162	694,442	1,295,000	83.4%
26年度	962,807	0	0	242,836	719,971	1,192,000	80.8%
25年度	800,953	0	0	163,592	637,361	1,195,000	67.0%
事業の概要							
目的	住民の健康保持、増進を図る。						
手段	健康教育事業を実施する。						
事業活動と成果							
健康教育事業 (92～94頁)	糖尿病対策として糖尿病予防教室を開催して糖尿病の発病と重症化を予防し、健康寿命の延伸を図った。また、健康教育事業や健康づくりの啓発事業として健康マイレージ事業や健康まつりを実施した。						
	項目		開催回数	参加延数			
	糖尿病予防教室		6回	136人			
	健康マイレージ事業 (平成27年6月～平成28年2月の9カ月間実施)		3クール	978人			
	健康まつり		1回	740人			

事業名	自殺対策事業					補助事業+市単独事業	
事業費 (単位:円)							
	決算額	財源内訳				最終予算額	執行率
		国県支出金	地方債	その他特定財源	一般財源		
27年度	240,230	131,000	0	0	109,230	241,000	99.7%
26年度	328,552	328,552	0	0	0	532,000	61.8%
25年度	694,458	694,458	0	0	0	745,000	93.2%
事業の概要							
目的	こころの健康について市民の関心を高めるとともに、心の病気などの早期発見・早期対応につなげる。						
手段	メンタルヘルスチェック「こころの体温計」及びゲートキーパー研修を実施し、こころの健康に関する知識の普及啓発を行う。						
事業活動と成果							
人材養成事業 (92頁)	市職員及び一般市民を対象にゲートキーパー研修を実施した。 51,960 円						
普及啓発事業 (92頁)	自殺予防のための普及啓発を行った。 118,286 円						
自殺対策事業委託 (94頁)	自殺予防対策の一環として、携帯電話やパソコンを使って簡単にメンタルヘルスチェックができる「こころの体温計」のシステム管理を委託した。 「心の体温計アクセス数」 平成27年4月～平成28年3月 58,487件 平成26年4月～平成27年3月 99,303件 平成25年10月～平成26年3月 44,364件						

事業名	健康診査委託事業					補助事業+市単独事業	
事業費 (単位:円)							
	決算額	財源内訳				最終予算額	執行率
		国県支出金	地方債	その他特定財源	一般財源		
27年度	1,585,576	398,626	0	0	1,186,950	1,747,000	90.8%
26年度	1,281,755	28,752	0	0	1,253,003	1,673,000	76.6%
25年度	1,464,099	428,075	0	171,000	865,024	1,465,000	99.9%
事業の概要							
目的	生活習慣病予防対策として、疾病の予防、早期発見と健康保持及び増進を図る。						
手段	健康診査、肝炎ウイルス検診を実施する。						
事業活動と成果							
健康診査委託 (94頁)	平成20年度から開始された医療保険者が実施する特定健康診査の対象外となる20代30代の市民及び生活保護世帯者の健康診査を、保健センターで集団検診として実施した。肝炎ウイルス検診については、肝炎対策の一環として、受診促進を図るため満40歳となる者に個別通知をし、無料で実施した。						
	健康診査受診者数 (単位:人)						
	検診項目	区分	受診者数	実施方法			
20代30代の健康診査	27年度		259	集団検診			
	26年度		242	集団検診			
	25年度		171	集団検診			
生活保護世帯者	27年度		5	集団検診			
	26年度		6	集団検診			
	25年度		5	集団検診			
肝炎ウイルス検診	27年度		45	個別検診(医療機関委託)			
			134	集団検診			
	26年度		5	個別検診(医療機関委託)			
			97	集団検診			
	25年度		17	個別検診(医療機関委託)			
			257	集団検診			

事業名	がん検診事業					補助事業+市単独事業																																																																																																																																																																								
事業費 (単位:円)																																																																																																																																																																														
	決算額	財源内訳				最終予算額	執行率																																																																																																																																																																							
		国県支出金	地方債	その他特定財源	一般財源																																																																																																																																																																									
27年度	92,711,972	1,405,000	0	0	91,306,972	97,243,000	95.3%																																																																																																																																																																							
26年度	91,765,710	4,403,000	0	0	87,362,710	92,660,000	99.0%																																																																																																																																																																							
25年度	70,847,190	3,904,000	0	2,968,800	63,974,390	72,229,000	98.1%																																																																																																																																																																							
事業の概要																																																																																																																																																																														
目的	がんの早期発見及び健康に関する認識と自覚の高揚を図る。																																																																																																																																																																													
手段	集団検診、個別検診において、がん検診を実施する。																																																																																																																																																																													
事業活動と成果																																																																																																																																																																														
がん検診委託 (94頁)	<p>集団がん検診の受付方法に窓口、インターネットを追加し、申込み期間を2回に分けることにより、申込みの混雑を軽減させることができた。また、「受診券」の送付対象者の拡大や受付方法の追加により、各検診の受診者数は増加した。(子宮がん、乳がんは除く。)</p> <p>がん検診受診者数 (単位:人)</p> <table border="1"> <thead> <tr> <th rowspan="2">検診項目</th> <th rowspan="2">区分</th> <th rowspan="2">受診者数</th> <th rowspan="2">受診率(%)</th> <th colspan="2">検診実施</th> <th rowspan="2">精検結果でがんであった者</th> </tr> <tr> <th>集団検診</th> <th>医療機関</th> </tr> </thead> <tbody> <tr> <td rowspan="3">胃がん検診</td> <td>27年度</td> <td>4,120</td> <td>23.7</td> <td>2,689</td> <td>1,431</td> <td>7</td> </tr> <tr> <td>26年度</td> <td>3,806</td> <td>21.8</td> <td>2,500</td> <td>1,306</td> <td>4</td> </tr> <tr> <td>25年度</td> <td>3,076</td> <td>17.8</td> <td>2,002</td> <td>1,074</td> <td>5</td> </tr> <tr> <td rowspan="3">子宮がん検診</td> <td>27年度</td> <td>1,885 (43)</td> <td>14.2</td> <td>1,015</td> <td>870 (43)</td> <td>1</td> </tr> <tr> <td>26年度</td> <td>2,072 (172)</td> <td>15.6</td> <td>1,221</td> <td>851 (172)</td> <td>2</td> </tr> <tr> <td>25年度</td> <td>1,418 (104)</td> <td>10.7</td> <td>796</td> <td>622 (104)</td> <td>1</td> </tr> <tr> <td rowspan="3">乳がん検診</td> <td>27年度</td> <td>1,690</td> <td>13.7</td> <td>1,228</td> <td>462</td> <td>9</td> </tr> <tr> <td>26年度</td> <td>2,050</td> <td>16.6</td> <td>1,528</td> <td>522</td> <td>2</td> </tr> <tr> <td>25年度</td> <td>1,692</td> <td>13.7</td> <td>1,277</td> <td>415</td> <td>4</td> </tr> <tr> <td rowspan="3">大腸がん検診</td> <td>27年度</td> <td>6,392</td> <td>37.0</td> <td>3,951</td> <td>2,441</td> <td>14</td> </tr> <tr> <td>26年度</td> <td>5,676</td> <td>32.8</td> <td>3,614</td> <td>2,062</td> <td>19</td> </tr> <tr> <td>25年度</td> <td>4,751</td> <td>27.6</td> <td>3,262</td> <td>1,489</td> <td>10</td> </tr> <tr> <td rowspan="3">肺がん検診</td> <td>27年度</td> <td>6,021 (129)</td> <td>34.9</td> <td>3,253 (82)</td> <td>2,768 (47)</td> <td>4</td> </tr> <tr> <td>26年度</td> <td>5,544 (395)</td> <td>32.0</td> <td>3,161 (275)</td> <td>2,383 (120)</td> <td>3</td> </tr> <tr> <td>25年度</td> <td>3,860 (511)</td> <td>22.3</td> <td>2,352 (398)</td> <td>1,508 (113)</td> <td>3</td> </tr> <tr> <td rowspan="3">前立腺がん検診</td> <td>27年度</td> <td>2,269</td> <td>40.4</td> <td>1,123</td> <td>1,146</td> <td>26</td> </tr> <tr> <td>26年度</td> <td>2,130</td> <td>37.9</td> <td>1,076</td> <td>1,054</td> <td>22</td> </tr> <tr> <td>25年度</td> <td>1,476</td> <td>26.3</td> <td>810</td> <td>666</td> <td>15</td> </tr> </tbody> </table> <p>※子宮がん検診の( )内は、体部がん受診者再掲  ※肺がん検診の( )内は、喀痰細胞診検査受診者再掲  ※受診率は、胃・大腸・肺がん検診は40歳以上、乳がん検診は30歳以上、子宮がん検診は20歳以上、前立腺がんは50歳以上で算出</p> <p>がん検診推進事業(クーポン検診)(実績の再掲) (単位:人)</p> <table border="1"> <thead> <tr> <th>検診項目</th> <th>区分</th> <th>対象者数</th> <th>受診者数</th> <th>受診率(%)</th> </tr> </thead> <tbody> <tr> <td rowspan="3">子宮頸がん検診</td> <td>27年度</td> <td>2,229</td> <td>208</td> <td>9.3</td> </tr> <tr> <td>26年度</td> <td>4,210</td> <td>486</td> <td>11.5</td> </tr> <tr> <td>25年度</td> <td>1,895</td> <td>587</td> <td>31.0</td> </tr> <tr> <td rowspan="3">乳がん検診</td> <td>27年度</td> <td>2,555</td> <td>246</td> <td>9.6</td> </tr> <tr> <td>26年度</td> <td>4,563</td> <td>432</td> <td>9.5</td> </tr> <tr> <td>25年度</td> <td>2,231</td> <td>803</td> <td>36.0</td> </tr> <tr> <td rowspan="3">大腸がん検診</td> <td>27年度</td> <td>4,440</td> <td>831</td> <td>18.7</td> </tr> <tr> <td>26年度</td> <td>4,413</td> <td>769</td> <td>17.4</td> </tr> <tr> <td>25年度</td> <td>4,391</td> <td>1,053</td> <td>24.0</td> </tr> </tbody> </table> <p>※子宮頸がん、乳がん検診の対象者は各年度において違いがあり。</p>							検診項目	区分	受診者数	受診率(%)	検診実施		精検結果でがんであった者	集団検診	医療機関	胃がん検診	27年度	4,120	23.7	2,689	1,431	7	26年度	3,806	21.8	2,500	1,306	4	25年度	3,076	17.8	2,002	1,074	5	子宮がん検診	27年度	1,885 (43)	14.2	1,015	870 (43)	1	26年度	2,072 (172)	15.6	1,221	851 (172)	2	25年度	1,418 (104)	10.7	796	622 (104)	1	乳がん検診	27年度	1,690	13.7	1,228	462	9	26年度	2,050	16.6	1,528	522	2	25年度	1,692	13.7	1,277	415	4	大腸がん検診	27年度	6,392	37.0	3,951	2,441	14	26年度	5,676	32.8	3,614	2,062	19	25年度	4,751	27.6	3,262	1,489	10	肺がん検診	27年度	6,021 (129)	34.9	3,253 (82)	2,768 (47)	4	26年度	5,544 (395)	32.0	3,161 (275)	2,383 (120)	3	25年度	3,860 (511)	22.3	2,352 (398)	1,508 (113)	3	前立腺がん検診	27年度	2,269	40.4	1,123	1,146	26	26年度	2,130	37.9	1,076	1,054	22	25年度	1,476	26.3	810	666	15	検診項目	区分	対象者数	受診者数	受診率(%)	子宮頸がん検診	27年度	2,229	208	9.3	26年度	4,210	486	11.5	25年度	1,895	587	31.0	乳がん検診	27年度	2,555	246	9.6	26年度	4,563	432	9.5	25年度	2,231	803	36.0	大腸がん検診	27年度	4,440	831	18.7	26年度	4,413	769	17.4	25年度	4,391	1,053	24.0
検診項目	区分	受診者数	受診率(%)	検診実施		精検結果でがんであった者																																																																																																																																																																								
				集団検診	医療機関																																																																																																																																																																									
胃がん検診	27年度	4,120	23.7	2,689	1,431	7																																																																																																																																																																								
	26年度	3,806	21.8	2,500	1,306	4																																																																																																																																																																								
	25年度	3,076	17.8	2,002	1,074	5																																																																																																																																																																								
子宮がん検診	27年度	1,885 (43)	14.2	1,015	870 (43)	1																																																																																																																																																																								
	26年度	2,072 (172)	15.6	1,221	851 (172)	2																																																																																																																																																																								
	25年度	1,418 (104)	10.7	796	622 (104)	1																																																																																																																																																																								
乳がん検診	27年度	1,690	13.7	1,228	462	9																																																																																																																																																																								
	26年度	2,050	16.6	1,528	522	2																																																																																																																																																																								
	25年度	1,692	13.7	1,277	415	4																																																																																																																																																																								
大腸がん検診	27年度	6,392	37.0	3,951	2,441	14																																																																																																																																																																								
	26年度	5,676	32.8	3,614	2,062	19																																																																																																																																																																								
	25年度	4,751	27.6	3,262	1,489	10																																																																																																																																																																								
肺がん検診	27年度	6,021 (129)	34.9	3,253 (82)	2,768 (47)	4																																																																																																																																																																								
	26年度	5,544 (395)	32.0	3,161 (275)	2,383 (120)	3																																																																																																																																																																								
	25年度	3,860 (511)	22.3	2,352 (398)	1,508 (113)	3																																																																																																																																																																								
前立腺がん検診	27年度	2,269	40.4	1,123	1,146	26																																																																																																																																																																								
	26年度	2,130	37.9	1,076	1,054	22																																																																																																																																																																								
	25年度	1,476	26.3	810	666	15																																																																																																																																																																								
検診項目	区分	対象者数	受診者数	受診率(%)																																																																																																																																																																										
子宮頸がん検診	27年度	2,229	208	9.3																																																																																																																																																																										
	26年度	4,210	486	11.5																																																																																																																																																																										
	25年度	1,895	587	31.0																																																																																																																																																																										
乳がん検診	27年度	2,555	246	9.6																																																																																																																																																																										
	26年度	4,563	432	9.5																																																																																																																																																																										
	25年度	2,231	803	36.0																																																																																																																																																																										
大腸がん検診	27年度	4,440	831	18.7																																																																																																																																																																										
	26年度	4,413	769	17.4																																																																																																																																																																										
	25年度	4,391	1,053	24.0																																																																																																																																																																										
クーポン券等封入封緘委託 (94頁)	<p>がん検診推進事業(子宮頸がん検診、乳がん検診、大腸がん検診)の年齢対象者へ無料クーポン券と検診手帳の個人通知事務を委託した。</p> <p>通知対象者 11,535人</p>																																																																																																																																																																													
がん検診受付用仮設電話委託 (94頁)	<p>集団がん検診の予約を受付けるため、仮設電話を設置した。</p>																																																																																																																																																																													

事業名	骨粗鬆症検診委託事業					補助事業+市単独事業	
事業費 (単位:円)							
	決算額	財源内訳				最終予算額	執行率
		国県支出金	地方債	その他特定財源	一般財源		
27年度	3,126,520	286,427	0	0	2,840,093	3,127,000	100.0%
26年度	2,913,744	415,248	0	0	2,498,496	2,914,000	100.0%
25年度	1,063,755	155,925	0	251,200	656,630	1,155,000	92.1%
事業の概要							
目的	骨粗鬆症の早期発見・早期治療を図る。						
手段	集団検診において、骨粗鬆症検診を実施する。						
事業活動と成果							
骨粗鬆症検診委託 (94頁)	寝たきりの原因になる骨粗鬆症の早期発見・早期治療のために、集団検診を実施した。						
	骨粗鬆症検診受診者数 (単位:人)						
	区分	受診者数	結果				
			異常なし	要観察	要指導	要精検	
	27年度	1,565	1,443	0	122	0	
	26年度	1,458	877	76	425	80	
	25年度	921	644		159	118	

事業名	成人歯科健診委託事業					補助事業+市単独事業					
事業費 (単位:円)											
	決算額	財源内訳				最終予算額	執行率				
		国県支出金	地方債	その他特定財源	一般財源						
27年度	543,400	146,781	0	0	396,619	845,000	64.3%				
26年度	568,100	247,000	0	0	321,100	817,000	69.5%				
25年度	573,800	209,000	0	0	364,800	950,000	60.4%				
事業の概要											
目的	歯を失う大きな原因となっている歯周疾患の予防と早期発見を推進し、いつまでも自分の歯でおいしく食事ができるように支援する。										
手段	節目年齢を対象に市内19歯科診療所に委託して歯周疾患検診を実施する。										
事業活動と成果											
成人歯科健診委託 (94頁)	20歳以上の節目年齢を対象に市内19歯科診療所に委託して歯周疾患検診を実施した。平成27年度からは対象者を拡大し、20歳から60歳までの5歳刻みとした。ただし、対象者のうち、20歳、40歳、45歳については、平成26年度に既に対象者として実施しているため、平成27年度は除く。										
	成人歯科健診受診者数 (単位:人)										
	区分	年齢区分									
		20歳	25歳	30歳	35歳	40歳	45歳	50歳	55歳	60歳	合計
	27年度		28	42	52			64	51	49	286
	26年度	90				120	89				299
	25年度	78				110	114				302

事業名	在宅当番医制運営事業					市単独事業									
事業費							(単位:円)								
	決算額	財源内訳				最終予算額	執行率								
		国県 支出金	地方債	その他 特定財源	一般財源										
27年度	692,007	0	0	0	692,007	739,000	93.6%								
26年度	680,310	0	0	0	680,310	736,000	92.4%								
25年度	835,896	0	0	0	835,896	836,000	100.0%								
事業の概要															
目 的	救急医療体制の充実を図る。														
手 段	海部地区の外科系の医療機関に診療を委託し、運営費を負担する。														
事業活動と成果															
在宅当番医制運営 事業委託  (94頁)	土、日曜、祝日、休日における外科診療のための運営費を負担した。 (単位:人) <table border="1" style="margin-left: 40px;"> <thead> <tr> <th>年度</th> <th>愛西市受診者数</th> </tr> </thead> <tbody> <tr> <td>27年度</td> <td>276</td> </tr> <tr> <td>26年度</td> <td>262</td> </tr> <tr> <td>25年度</td> <td>307</td> </tr> </tbody> </table>							年度	愛西市受診者数	27年度	276	26年度	262	25年度	307
年度	愛西市受診者数														
27年度	276														
26年度	262														
25年度	307														



事業名	海部地区急病診療所組合負担					市単独事業	
事業費							(単位:円)
	決算額	財源内訳				最終予算額	執行率
		国県支出金	地方債	その他特定財源	一般財源		
27年度	1,764,000	0	0	0	1,764,000	1,764,000	100.0%
26年度	669,000	0	0	0	669,000	669,000	100.0%
25年度	532,000	0	0	0	532,000	532,000	100.0%
事業の概要							
目的	救急医療体制の充実を図る。						
手段	愛西市、弥富市、あま市及び海部郡3町村共同で、運営費を負担する。						
事業活動と成果							
海部地区急病診療所組合負担 (94頁)	土、日曜、祝日、休日及び平日夜間の急病患者の診療を行うための運営費を負担した。 (単位:人)						
	年度	愛西市土、日曜、祝日、休日受診者数			愛西市平日夜間受診者数		
	27年度	1,426			161		
	26年度	1,648			177		
	25年度	1,610			206		

事業名	広域二次病院群輪番制運営費負担					市単独事業	
事業費							(単位:円)
	決算額	財源内訳				最終予算額	執行率
		国県支出金	地方債	その他特定財源	一般財源		
27年度	31,115,520	0	0	25,066,974	6,048,546	31,116,000	100.0%
26年度	6,056,778	0	0	0	6,056,778	6,057,000	100.0%
25年度	6,067,697	0	0	0	6,067,697	6,081,000	99.8%
事業の概要							
目的	救急医療体制の充実を図る。						
手段	津島市民病院と海南病院を指定し、その運営費を負担する。						
事業活動と成果							
広域二次病院群輪番制運営費負担 (94頁)	平日夜間及び土、日曜、祝日、休日の第二次救急医療体制確保等医療サービスの充実を図るため、運営費を負担した。平成27、28年度は愛西市が広域二次病院群輪番制の運営事務局である。 (単位:人)						
	年度	津島市民病院受診者数			海南病院受診者数		
		入院	外来	計	入院	外来	計
	27年度	1,865	10,562	12,427	3,370	18,138	21,508
	26年度	1,657	10,323	11,980	3,460	19,314	22,774
	25年度	1,635	9,654	11,289	1,457	8,963	10,420

事業名	海南病院施設整備事業					市単独事業	
事業費							(単位:円)
	決算額	財源内訳				最終予算額	執行率
		国県支出金	地方債	その他特定財源	一般財源		
27年度	35,970,000	0	0	40,000	35,930,000	35,970,000	100.0%
26年度	35,970,000	0	0	0	35,970,000	35,970,000	100.0%
25年度	35,970,000	0	0	0	35,970,000	35,970,000	100.0%
事業の概要							
目的	海部医療圏でのより強化された医療連携体系を確立し、救急医療体制の充実を図る。						
手段	海南病院の施設整備に対して費用の補助をする。						
事業活動と成果							
海南病院施設整備事業 (94頁)	地域住民の公的医療保健機関である海南病院に対し、施設整備事業に要する経費を補助した。						
	年度	施設整備状況					
	27年度	教育研修棟、感染症病棟建設					
	26年度	診療棟建設					
	25年度	救命救急センター、救急病棟開設、外来棟等建設					

4款	衛生費	1項	保健衛生費	3目	母子衛生費
----	-----	----	-------	----	-------

事業名	母子保健事業					市単独事業	
事業費							(単位:円)
	決算額	財源内訳				最終予算額	執行率
		国県支出金	地方債	その他特定財源	一般財源		
27年度	9,678,057	0	0	145,000	9,533,057	10,453,000	92.6%
26年度	10,351,845	0	0	0	10,351,845	10,899,000	95.0%
25年度	11,155,025	0	0	17,654	11,137,371	12,205,000	91.4%
事業の概要							
目的	母性と乳幼児の健康の保持、増進と疾病の早期発見・早期治療につなげる。						
手段	健康診査、健康相談及び健康教育事業を実施する。						
事業活動と成果							
医師報償金 栄養士等報償金 (94頁)	妊婦を対象とした教室や乳幼児を対象とした健康診査、健康相談、健康教育を実施するために、医師、歯科医師、保健師、管理栄養士、心理相談員、保育士、歯科衛生士の雇い上げを行った。						
	母子保健事業実施結果						
	項目	区分	実施回数	実施者数	実施率		
	3か月児健康診査		20回	371人	99.2%		
	1歳6か月児健康診査		16回	396人	96.4%		
	3歳児健康診査		17回	425人	96.6%		
	2歳児歯科健康診査		12回	366人	85.7%		
	2歳6か月児歯科健康診査		12回	344人	80.0%		
	10か月児相談		16回	380人	94.5%		
	育児相談		24回	623人			
	マタニティ教室		24回	165人			
	パパママ教室		6回	50組98人			
	離乳食教室		24回	285人			
	事後指導教室		48回	191組382人			

事業名	妊婦・乳児健康診査					市単独事業																																																																						
事業費							(単位:円)																																																																					
	決算額	財源内訳				最終予算額	執行率																																																																					
		国県支出金	地方債	その他特定財源	一般財源																																																																							
27年度	37,420,579	0	0	0	37,420,579	39,266,000	95.3%																																																																					
26年度	40,851,012	0	0	0	40,851,012	42,925,000	95.2%																																																																					
25年度	39,378,733	858,000	0	17,654	38,503,079	42,812,000	92.0%																																																																					
事業の概要																																																																												
目的	母性と乳幼児の健康の保持、増進と疾病の早期発見・早期治療につなげる。																																																																											
手段	健康診査、健康相談及び健康教育事業を実施する。																																																																											
事業活動と成果																																																																												
妊婦・乳児健康診査委託料 (94頁)	<p>妊娠届を行った妊婦に健康診査受診券を交付し、愛知県内医療機関に委託して、健康診査を実施した。</p> <p>平成27年度妊婦・乳児健康診査実施状況</p> <table border="1"> <thead> <tr> <th>区分</th> <th>回数</th> <th>交付数</th> <th>受診者数</th> <th>回数</th> <th>交付数</th> <th>受診者数</th> </tr> </thead> <tbody> <tr> <td rowspan="7">妊婦</td> <td>1回目</td> <td>348件</td> <td>325人</td> <td>8回目</td> <td>378件</td> <td>356人</td> </tr> <tr> <td>2回目</td> <td>354件</td> <td>307人</td> <td>9回目</td> <td>380件</td> <td>331人</td> </tr> <tr> <td>3回目</td> <td>362件</td> <td>318人</td> <td>10回目</td> <td>383件</td> <td>357人</td> </tr> <tr> <td>4回目</td> <td>364件</td> <td>318人</td> <td>11回目</td> <td>383件</td> <td>313人</td> </tr> <tr> <td>5回目</td> <td>370件</td> <td>321人</td> <td>12回目</td> <td>385件</td> <td>341人</td> </tr> <tr> <td>6回目</td> <td>378件</td> <td>325人</td> <td>13回目</td> <td>386件</td> <td>254人</td> </tr> <tr> <td>7回目</td> <td>381件</td> <td>334人</td> <td>14回目</td> <td>386件</td> <td>183人</td> </tr> <tr> <td rowspan="2">乳児</td> <td>1回目</td> <td>393件</td> <td>366人</td> <td></td> <td></td> <td></td> </tr> <tr> <td>2回目</td> <td>432件</td> <td>131人</td> <td></td> <td></td> <td></td> </tr> </tbody> </table> <table border="1"> <thead> <tr> <th>子宮頸がん検診</th> <th>交付数</th> <th>受診者数</th> </tr> </thead> <tbody> <tr> <td></td> <td>349件</td> <td>323人</td> </tr> </tbody> </table>							区分	回数	交付数	受診者数	回数	交付数	受診者数	妊婦	1回目	348件	325人	8回目	378件	356人	2回目	354件	307人	9回目	380件	331人	3回目	362件	318人	10回目	383件	357人	4回目	364件	318人	11回目	383件	313人	5回目	370件	321人	12回目	385件	341人	6回目	378件	325人	13回目	386件	254人	7回目	381件	334人	14回目	386件	183人	乳児	1回目	393件	366人				2回目	432件	131人				子宮頸がん検診	交付数	受診者数		349件	323人
区分	回数	交付数	受診者数	回数	交付数	受診者数																																																																						
妊婦	1回目	348件	325人	8回目	378件	356人																																																																						
	2回目	354件	307人	9回目	380件	331人																																																																						
	3回目	362件	318人	10回目	383件	357人																																																																						
	4回目	364件	318人	11回目	383件	313人																																																																						
	5回目	370件	321人	12回目	385件	341人																																																																						
	6回目	378件	325人	13回目	386件	254人																																																																						
	7回目	381件	334人	14回目	386件	183人																																																																						
乳児	1回目	393件	366人																																																																									
	2回目	432件	131人																																																																									
子宮頸がん検診	交付数	受診者数																																																																										
	349件	323人																																																																										
県外妊婦・乳児健康診査費 (96頁)	<p>里帰り出産などの理由で愛知県外の医療機関または助産所で健康診査を受けた場合の健康診査費用の一部を助成した。</p> <p>平成27年度県外妊婦・乳児健康診査実施状況</p> <table border="1"> <thead> <tr> <th>区分</th> <th>回数</th> <th>受診者数</th> <th>回数</th> <th>受診者数</th> </tr> </thead> <tbody> <tr> <td rowspan="7">妊婦</td> <td>1回目</td> <td>5人</td> <td>8回目</td> <td>13人</td> </tr> <tr> <td>2回目</td> <td>7人</td> <td>9回目</td> <td>18人</td> </tr> <tr> <td>3回目</td> <td>8人</td> <td>10回目</td> <td>19人</td> </tr> <tr> <td>4回目</td> <td>10人</td> <td>11回目</td> <td>22人</td> </tr> <tr> <td>5回目</td> <td>11人</td> <td>12回目</td> <td>22人</td> </tr> <tr> <td>6回目</td> <td>11人</td> <td>13回目</td> <td>18人</td> </tr> <tr> <td>7回目</td> <td>17人</td> <td>14回目</td> <td>11人</td> </tr> <tr> <td rowspan="2">乳児</td> <td>1回目</td> <td>25人</td> <td></td> <td></td> </tr> <tr> <td>2回目</td> <td>0人</td> <td></td> <td></td> </tr> </tbody> </table> <table border="1"> <thead> <tr> <th>子宮頸がん検診</th> <th>受診者数</th> </tr> </thead> <tbody> <tr> <td></td> <td>4人</td> </tr> </tbody> </table>							区分	回数	受診者数	回数	受診者数	妊婦	1回目	5人	8回目	13人	2回目	7人	9回目	18人	3回目	8人	10回目	19人	4回目	10人	11回目	22人	5回目	11人	12回目	22人	6回目	11人	13回目	18人	7回目	17人	14回目	11人	乳児	1回目	25人			2回目	0人			子宮頸がん検診	受診者数		4人																						
区分	回数	受診者数	回数	受診者数																																																																								
妊婦	1回目	5人	8回目	13人																																																																								
	2回目	7人	9回目	18人																																																																								
	3回目	8人	10回目	19人																																																																								
	4回目	10人	11回目	22人																																																																								
	5回目	11人	12回目	22人																																																																								
	6回目	11人	13回目	18人																																																																								
	7回目	17人	14回目	11人																																																																								
乳児	1回目	25人																																																																										
	2回目	0人																																																																										
子宮頸がん検診	受診者数																																																																											
	4人																																																																											

事業名	6歳臼歯保護育成事業					市単独事業	
事業費							(単位:円)
	決算額	財源内訳				最終予算額	執行率
		国県支出金	地方債	その他特定財源	一般財源		
27年度	1,407,960	0	0	0	1,407,960	1,593,000	88.4%
26年度	1,329,060	0	0	0	1,329,060	1,747,000	76.1%
25年度	1,471,800	0	0	0	1,471,800	2,153,000	68.4%
事業の概要							
目的	子どもの6歳臼歯を保護することにより、生涯を通じた歯の健康づくりにつなげる。						
手段	歯科医師による歯科健診、予防処置、歯科保健指導を行う。						
事業活動と成果							
6歳臼歯保護育成事業委託料 (96頁)	市内19歯科診療所に歯科健診、予防処置(6歳臼歯へのシーラント処置、萌出歯全体へのフッ素塗布)、歯科保健指導を委託した。						
	区分	シーラント処置	フッ素塗布				
	27年度	348本	208人				
	26年度	332本	221人				
	25年度	390本	211人				

事業名	未熟児養育医療事業					補助事業+市単独事業	
事業費							(単位:円)
	決算額	財源内訳				最終予算額	執行率
		国県支出金	地方債	その他特定財源	一般財源		
27年度	1,672,822	998,203	0	341,060	333,559	2,004,000	83.5%
26年度	1,950,028	1,097,172	0	486,219	366,637	3,005,000	64.9%
25年度	849,813	550,254	0	115,740	183,819	2,005,000	42.4%
事業の概要							
目的	未熟児は正常な新生児に比べて生理的に未熟であり、疾病にもかかりやすく、その死亡率は極めて高率であるばかりでなく、心身の障害を残すことも多いことから、生後すみやかに適切な処置を講ずる必要があるため、養育に必要な医療の給付を行う。						
手段	給付対象となる乳児が入院中に保健センターへ申請し、市が発行した養育医療券を入院先の指定医療機関へ提出し、市が医療費を負担する。						
事業活動と成果							
未熟児養育医療給付費 (96頁)	身体の発育が未熟なまま生まれ、入院を必要とする乳児が指定医療機関において入院治療を受ける場合にその医療費を負担した。						
	区分	給付実人数	給付延日数				
	27年度	7人	386日				
	26年度	7人	419日				
	25年度	4人	170日				

【下水道課】

4款	衛生費	2項	清掃費	2目	し尿処理費
----	-----	----	-----	----	-------

事業名	合併処理浄化槽設置整備事業					補助事業	
事業費	(単位:円)						
	決算額	財源内訳				最終予算額	執行率
		国県支出金	地方債	その他特定財源	一般財源		
27年度	10,257,000	4,707,000	0	0	5,550,000	10,300,000	99.6%
26年度	9,876,268	5,905,000	0	0	3,971,268	12,175,000	81.1%
25年度	13,672,522	6,755,000	0	0	6,917,522	13,684,000	99.9%
事業の概要							
目的	下水道認可区域外及び農業集落排水等処理区域外における公共用水域の水質保全、生活環境の改善を図る。						
手段	合併処理浄化槽の設置に要する経費の一部を補助する。						
事業活動と成果							
合併処理浄化槽設置整備事業 (100頁)	下水道認可区域外及び農業集落排水等処理区域外の合併処理浄化槽設置者に対し、設置に要する経費の一部を補助した。						
	設置浄化槽		基数	金額			
	5人槽		26	6,396,000円			
	7人槽		11	3,135,000円			
	10人槽		2	726,000円			
	合計		39	10,257,000円			

4款	衛生費	2項	清掃費	3目	地域し尿処理施設維持管理費
----	-----	----	-----	----	---------------

事業名	地域し尿処理施設維持管理事業					市単独事業	
事業費	(単位:円)						
	決算額	財源内訳				最終予算額	執行率
		国県支出金	地方債	その他特定財源	一般財源		
27年度	16,937,300	0	0	16,937,300	0	18,402,000	92.0%
26年度	18,559,650	0	0	18,559,650	0	18,591,000	99.8%
25年度	19,171,500	0	0	19,171,500	0	20,074,000	95.5%
事業の概要							
目的	地域し尿処理施設の良い処理性能を確保し、公共用水域の水質保全に寄与する。 対象施設：佐織区域3施設（東八幡団地、西八幡団地、諸桑団地）						
手段	指定管理者による管理運営						
事業活動と成果							
管理組合維持管理 請負料 (100頁)	地域し尿処理施設の維持管理運営に要する費用を各管理組合に支払い、施設機能を十分に発揮させることができた。						
	名称		金額				
	東八幡団地		5,950,000円				
	西八幡団地		6,247,800円				
	諸桑団地		4,739,500円				
	合計		16,937,300円				

## 5款 労働費

最終予算額・支出額ともに 4,165,000円となり、前年度決算額 4,165,000円と同額となった。

### 【産業振興課】

5款	労働費	1項	労働諸費	1目	労働諸費		
事業名		労働諸費			市単独事業		
事業費		(単位:円)					
	決算額	財源内訳				最終予算額	執行率
		国県 支出金	地方債	その他 特定財源	一般財源		
27年度	4,165,000	0	0	4,000,000	165,000	4,165,000	100.0%
26年度	4,165,000	0	0	4,000,000	165,000	4,165,000	100.0%
25年度	5,165,000	0	0	5,000,000	165,000	5,165,000	100.0%
事業の概要							
目 的	労働者の福祉を充実						
手 段	労働者福祉事業実施団体への補助						
事業活動と成果							
負担金、補助及び交付金 (100頁)	労働者福祉事業を実施している団体に交付した。 愛知県労福協海部支部補助金 140,000 円 勤労者大会補助金 25,000 円						
貸付金 (100頁)	勤労者住宅資金融資預託金 勤労者の住宅難の緩和と住生活の向上の推進を図った。 預託先 東海労働金庫津島支店 4,000,000 円						

## 6款 農 林 水 産 業 費

最終予算額 1,131,244,000円に対し、支出額は 1,111,355,373円となり、残額は 19,888,627円となった。  
前年度決算額 1,060,314,672円と比較すると、51,040,701円の支出増(+4.8%)となった。

### 【産業振興課】

6款	農林水産業費	1項	農業費	1目	農業委員会費
----	--------	----	-----	----	--------

事業名	農業委員会事業					補助事業+市単独事業																																																	
事業費 (単位:円)																																																							
	決算額	財源内訳				最終予算額	執行率																																																
		国県支出金	地方債	その他特定財源	一般財源																																																		
27年度	12,925,754	110,000	0	0	12,815,754	12,939,000	99.9%																																																
26年度	14,761,586	1,767,000	0	0	12,994,586	14,927,000	98.9%																																																
25年度	12,888,579	129,000	0	0	12,759,579	13,185,000	97.8%																																																
事業の概要																																																							
目的	農業委員会を運営																																																						
手段	農地を適正に利用するため活動する。																																																						
事業活動と成果																																																							
農業委員報酬 (100頁)	農業委員会関係 ・毎月農業委員会を開催し農地の移動・転用について審議し、農地の保全を図った。 平成27年度農地の移動及び転用状況 (単位:ha) <table border="1" data-bbox="419 936 1248 1323"> <thead> <tr> <th rowspan="2">区 分</th> <th rowspan="2">件 数</th> <th colspan="3">面 積</th> </tr> <tr> <th>田</th> <th>畑</th> <th>計</th> </tr> </thead> <tbody> <tr> <td>農地法第3条</td> <td>54</td> <td>5.75</td> <td>1.43</td> <td>7.18</td> </tr> <tr> <td>農地法第4条</td> <td>18</td> <td>0.44</td> <td>2.45</td> <td>2.89</td> </tr> <tr> <td>農地法第5条</td> <td>90</td> <td>4.36</td> <td>2.77</td> <td>7.13</td> </tr> <tr> <td>納税猶予適格者証明</td> <td>1</td> <td>0.64</td> <td>0.00</td> <td>0.64</td> </tr> <tr> <td>買受適格証明</td> <td>3</td> <td>0.10</td> <td>0.00</td> <td>0.10</td> </tr> <tr> <td>利用権設定</td> <td>434</td> <td>19.37</td> <td>5.32</td> <td>24.69</td> </tr> <tr> <td>農地法第18条第6項</td> <td>141</td> <td>23.39</td> <td>1.65</td> <td>25.04</td> </tr> <tr> <td>合 計</td> <td>741</td> <td>54.05</td> <td>13.62</td> <td>67.67</td> </tr> </tbody> </table> ・農地の権利関係の調整を図り、農地保全の合理化に努めた。 ・農地パトロールを実施し、無断転用並びに遊休農地の防止に努めた。 ・農業委員会だよりを全世帯に配布し、農業委員会の役割等の周知を図った。 ・農業委員報酬 11,228,000 円							区 分	件 数	面 積			田	畑	計	農地法第3条	54	5.75	1.43	7.18	農地法第4条	18	0.44	2.45	2.89	農地法第5条	90	4.36	2.77	7.13	納税猶予適格者証明	1	0.64	0.00	0.64	買受適格証明	3	0.10	0.00	0.10	利用権設定	434	19.37	5.32	24.69	農地法第18条第6項	141	23.39	1.65	25.04	合 計	741	54.05	13.62	67.67
区 分	件 数	面 積																																																					
		田	畑	計																																																			
農地法第3条	54	5.75	1.43	7.18																																																			
農地法第4条	18	0.44	2.45	2.89																																																			
農地法第5条	90	4.36	2.77	7.13																																																			
納税猶予適格者証明	1	0.64	0.00	0.64																																																			
買受適格証明	3	0.10	0.00	0.10																																																			
利用権設定	434	19.37	5.32	24.69																																																			
農地法第18条第6項	141	23.39	1.65	25.04																																																			
合 計	741	54.05	13.62	67.67																																																			

6款	農林水産業費	1項	農業費	3目	農業振興費
----	--------	----	-----	----	-------

事業名	農業振興事業					補助事業+市単独事業																			
事業費	(単位:円)																								
	決算額	財源内訳				最終予算額	執行率																		
		国県支出金	地方債	その他特定財源	一般財源																				
27年度	55,263,223	27,248,737	0	309,500	27,704,986	56,576,000	97.7%																		
26年度	37,558,044	9,677,128	0	0	27,880,916	38,516,000	97.5%																		
25年度	20,980,357	6,828,915	0	0	14,151,442	24,588,000	85.3%																		
事業の概要																									
目的	農業の振興																								
手段	農地の有効利用に努め地域農業を推進する。 農業者の経営安定のための各種施策を推進する。																								
事業活動と成果																									
農業振興地域整備促進協議会委員報償費 (102頁)	<p>農業振興地域の整備に関する法律に基づく整備計画を円滑に推進するため愛西市農業振興地域整備促進協議会を設置し、市長の諮問に応じて農業振興地域整備計画の策定及び変更並びに整備計画に基づく事業実施に関する重要事項の協議を行い、農地の有効利用及び集約的農地の保全に努め地域農業の推進を図った。</p> <p>平成27年度(除外及び用途区分変更)状況 (単位:㎡)</p> <table border="1"> <thead> <tr> <th>協議会開催日</th> <th>計画変更件数</th> <th>計画変更面積</th> </tr> </thead> <tbody> <tr> <td>6月25日</td> <td>7件</td> <td>3,112</td> </tr> <tr> <td>9月24日</td> <td>10件</td> <td>19,796</td> </tr> <tr> <td>12月22日</td> <td>5件</td> <td>6,030</td> </tr> <tr> <td>3月23日</td> <td>11件</td> <td>44,324</td> </tr> <tr> <td>合計</td> <td>33件</td> <td>73,262</td> </tr> </tbody> </table> <p>・農業振興地域整備促進協議会委員報償費 254,700円</p>							協議会開催日	計画変更件数	計画変更面積	6月25日	7件	3,112	9月24日	10件	19,796	12月22日	5件	6,030	3月23日	11件	44,324	合計	33件	73,262
協議会開催日	計画変更件数	計画変更面積																							
6月25日	7件	3,112																							
9月24日	10件	19,796																							
12月22日	5件	6,030																							
3月23日	11件	44,324																							
合計	33件	73,262																							
負担金、補助及び交付金 (102頁)	<p>農業者の農業施設・機械等の近代化や経営の安定のために利子負担の軽減を図った。</p> <p>農業近代化資金利子補給補助金 1,405,162円 利用補給件数 82件  農業経営基盤強化資金利子補給補助金 235,878円 利用補給件数 10件</p> <p>農地中間管理機構へ農地を貸し付けて、農地の集約に協力した地域・個人へ補助金を交付した。</p> <p>農地集積協力金 20,732,000円</p> <p>経営リスクを負っている新規就農者の経営が軌道に乗る間を支援。</p> <p>新規就農総合支援事業費補助金 2,250,000円 補助件数 2名</p> <p>耕作が深刻な問題になっている畑地の振興を図るため担い手を支援。</p> <p>畑作振興補助金 1,227,640円 面積 2,764㎡ 2件</p> <p>水田農業対策事業の円滑な推進を図った。</p> <p>生産調整助成金(麦・大豆) 22,482,670円  交付対象面積 麦:2,214,228㎡、大豆:34,039㎡ 合計:2,248,267㎡</p> <p>農業者と消費者等の交流を深めるフェア等に参加した。また、品評会を行い、農業技術の向上並びに農家の研究意欲の高揚を図った。</p> <p>農畜産業振興会交付金 813,349円  農畜産物品評会 平成27年11月27・28日開催 出品点数 307点</p>																								



6款	農林水産業費	1項	農業費	4目	畜産業費
----	--------	----	-----	----	------

事業名	畜産事業					補助事業+市単独事業	
事業費	(単位:円)						
	決算額	財源内訳				最終予算額	執行率
		国県支出金	地方債	その他特定財源	一般財源		
27年度	1,702,739	0	0	1,582,783	119,956	1,709,000	99.6%
26年度	129,091	0	0	0	129,091	139,000	92.9%
25年度	109,236	0	0	0	109,236	160,000	68.3%
事業の概要							
目的	畜産の振興						
手段	畜産組合とともに事業を実施する。						
事業活動と成果							
負担金、補助及び交付金 (104頁)	畜産組合が行う環境保全等事業費の一部を助成した。 畜産組合助成金 76,000 円						

6款	農林水産業費	1項	農業費	6目	農業施設管理費
----	--------	----	-----	----	---------

事業名	農業施設管理事業(農村環境改善センター・道の駅)					市単独事業	
事業費	(単位:円)						
	決算額	財源内訳				最終予算額	執行率
		国県支出金	地方債	その他特定財源	一般財源		
27年度	18,104,127	0	0	569,740	17,534,387	19,496,000	92.9%
26年度	16,909,036	0	0	18,260	16,890,776	18,294,000	92.4%
25年度	17,232,193	0	0	7,300	17,224,893	19,957,000	86.3%
事業の概要							
目的	農村環境改善センター及び、道の駅(立田ふれあいの里)の適正な維持管理						
手段	農村環境改善センター及び、道の駅(立田ふれあいの里)の維持管理をし、適正に運営する。						
事業活動と成果							
農業施設管理費 (104~106頁)	各施設を有効・安全かつ快適に使用していただくために維持管理に努めた。 農村環境改善センター管理事業 5,311,250 円 延べ利用者数 1,222人 道の駅(立田ふれあいの里)管理事業 12,792,877 円 延べレジ客数 250,107人						

【土木課】

6款	農林水産業費	1項	農業費	5目	農業土木費
----	--------	----	-----	----	-------

事業名	排水路改修事業					補助事業+市単独事業	
事業費	(単位:円)						
	決算額	財源内訳				最終予算額	執行率
		国県支出金	地方債	その他特定財源	一般財源		
27年度	14,477,400	7,994,000	0	1,030,936	5,452,464	18,853,000	76.8%
26年度	25,068,960	14,610,000	0	1,141,306	9,317,654	25,267,000	99.2%
25年度	24,215,300	15,178,000	0	1,441,473	7,595,827	26,410,000	91.7%
事業の概要							
目的	排水路等土地改良施設の整備						
手段	国・県補助を活用し改修を行う。						
事業活動と成果							
実施設計等委託料 (104頁)	単独土地改良事業の排水路改修工事の測量設計業務を委託した。 諸桑地区 排水路改修工事実施・出来高設計書積算業務						648,000 円
排水路等改修工事 (104頁)	農業基盤整備促進事業等で排水路改修工事等を実施した。						
	工 事 名				事業費(円)	事業量	
	単独土地改良事業 諸桑地区 排水路改修工事 【県60%】				6,863,400	65.2m	
	単独土地改良事業 目比川地区 目比川河口排水機 場1号制御盤修繕工事 【県85%】				4,104,000	1箇所	
	排水路改修工事 浏高地区				2,862,000	154.2m	
	合計				13,829,400	1箇所 219.4m	

事業名	湛水防除事業負担金					市単独事業	
事業費	(単位:円)						
	決算額	財源内訳				最終予算額	執行率
		国県支出金	地方債	その他特定財源	一般財源		
27年度	69,178,347	0	0	1,235,274	67,943,073	69,321,000	99.8%
26年度	125,828,754	0	0	0	125,828,754	125,829,000	100.0%
25年度	59,610,348	0	0	0	59,610,348	59,879,000	99.6%
事業の概要							
目的	排水機、排水路等の新設及び改修により湛水排除の恒久対策を行う。						
手段	県営事業等により整備し、県等に負担金を払う。						
事業活動と成果							
湛水防除事業負担金 (104頁)	県及び土地改良区が施工した湛水防除事業費を受益面積割等により負担した。						(単位:円)
	新堀川1期地区				1,049,685		
	新堀川2期地区				527,163		
	善太新地区				2,591,998		
	領内川左岸2期地区				23,086,848		
	勝幡地区				16,744,016		
	鷹場地区				20,329,866		
	領内川右岸北部地区				4,844,211		
	新十三沖永地区				4,560		
	合計				69,178,347		

事業名	地盤沈下対策事業負担金					市単独事業	
事業費 (単位:円)							
	決算額	財源内訳				最終予算額	執行率
		国県支出金	地方債	その他特定財源	一般財源		
27年度	21,688,355	0	0	0	21,688,355	22,106,000	98.1%
26年度	22,373,348	0	0	0	22,373,348	22,374,000	100.0%
25年度	26,430,043	0	0	0	26,430,043	26,500,000	99.7%
事業の概要							
目的	地盤沈下によって生じた農業用施設の機能の低下を従前の状態に復旧するために必要な工事を行い、農業経営の安定と農業生産の保全を図る。						
手段	県営事業により整備し、県に負担金を払う。						
事業活動と成果							
地盤沈下対策事業負担金	県が施工した地盤沈下対策事業費を受益面積割により負担した。						
(104頁)	(単位:円)						
	愛西北部2期地区						2,978,467
	日光川2期地区						45,686
	木曾川用水地区						8,808,870
	相ノ川地区						435,842
	八開地区						7,931,682
	鶴戸川北部地区						1,487,808
	合計						21,688,355

事業名	特定農業用水管特別対策事業負担金					市単独事業	
事業費 (単位:円)							
	決算額	財源内訳				最終予算額	執行率
		国県支出金	地方債	その他特定財源	一般財源		
27年度	20,015,477	0	0	0	20,015,477	21,015,000	95.2%
26年度	19,695,849	0	0	0	19,695,849	19,696,000	100.0%
25年度	21,685,816	0	0	0	21,685,816	21,741,000	99.7%
事業の概要							
目的	水田かんがい施設に使用されている石綿管を更新し、石綿に起因する影響を未然に防止し、農業経営の安定と農業の維持を図る。						
手段	県営事業により整備し、県に負担金を払う。						
事業活動と成果							
特定農業用水管特別対策事業負担金	県が施工した石綿管更新事業費を受益面積割により負担した。						
(104頁)	(単位:円)						
	本部田南地区						615,919
	日置1地区						8,525,072
	光西地区						3,120,952
	日置2地区						4,572,211
	立田地区						3,181,323
	合計						20,015,477

事業名	土地改良区補助事業					市単独事業	
事業費 (単位:円)							
	決算額	財源内訳				最終予算額	執行率
		国県支出金	地方債	その他特定財源	一般財源		
27年度	111,044,438	0	0	0	111,044,438	113,870,000	97.5%
26年度	115,745,604	0	0	0	115,745,604	116,050,000	99.7%
25年度	146,522,697	0	0	0	146,522,697	147,798,000	99.1%
事業の概要							
目的	土地改良事業の円滑な運営を図るため、土地改良区に補助金を交付する。						
手段	補助金要綱に基づき補助金を交付する。						
事業活動と成果							
土地改良区補助金 (104頁)	愛西市内土地改良区(佐屋町土地改良区、立田村土地改良区、八開村土地改良区、佐織土地改良区)の運営費等を助成し、組合員の負担軽減に資した。 29,040,355 円						
土地改良施設整備 事業補助金 (104頁)	土地改良区が施工した単独土地改良事業費の一部を補助した。(単位:円)						
	佐屋町土地改良区						8,474,368
	立田村土地改良区						5,049,076
	八開村土地改良区						7,348,915
	佐織土地改良区						9,685,490
	合計						30,557,849
	土地改良区が施工した適正化事業費の一部を補助した。(単位:円)						
	佐屋町土地改良区						6,178,480
	八開村土地改良区						2,771,300
	佐織土地改良区						8,377,100
	合計						17,326,880
	土地改良区が施工した単独事業費の一部を補助した。(単位:円)						
	佐屋町土地改良区						5,700,000
	立田村土地改良区						7,324,000
	八開村土地改良区						4,380,000
	佐織土地改良区						2,596,000
	合計						20,000,000
	立田村土地改良区に緊急農地防災事業福原地区の調査計画業務費を補助した。 5,130,000 円						
	八開村土地改良区に経営体育成基盤整備事業開輪地区の負担金の一部を補助した。 5,849,836 円						
	その他土地改良区が施工した単独土地改良事業費等の一部を補助した。(単位:円)						
	海部土地改良区						1,051,000
	孫宝排水土地改良区						1,745,200
	宮田用水土地改良区						343,318
	合計						3,139,518

事業名	多面的機能支払交付金事業					補助事業+市単独事業	
事業費 (単位:円)							
	決算額	財源内訳				最終予算額	執行率
		国県支出金	地方債	その他特定財源	一般財源		
27年度	92,952,800	65,640,600	0	0	27,312,200	93,619,000	99.3%
26年度	29,041,000	300,000	0	0	28,741,000	29,622,000	98.0%
25年度	21,823,750	100,000	0	0	21,723,750	21,977,000	99.3%
事業の概要							
目的	農地や農業用施設などの農業基盤や農村環境の良好な保全と質的向上を図るため活動組織に対して支援する。						
手段	農地面積に応じて交付金を交付する。						
事業活動と成果							
多面的機能支払検証委託料 (104頁)	多面的機能支払交付金事業の履行確認及び活動組織支援業務を委託した。 (農地維持・資源向上共同) 運営指導及び履行確認等実施業務 4,320,000 円 (長寿命化) 履行確認業務 1,512,000 円 合計 5,832,000 円						
多面的機能支払交付金 (104頁)	市内30地区の団体に対し、多面的機能支払交付金を交付した。						
		農地面積(ha)			交付金(円)		
		田	畑	草地	農地維持・資源向上	長寿命化	合計
	活動組織名						
	落合保全隊	54	5	0	2,575,000	2,476,000	5,051,000
	甘村井地域資源保全会	18	1	0	839,000	812,000	1,651,000
	須依地域環境保全会	22	2	0	1,048,000	1,008,000	2,056,000
	西保地域資源保全会	59	5	0	2,800,000	2,696,000	5,496,000
	早尾資源保全会	84	4	0	3,896,000	3,776,000	7,672,000
	四会環境保全協議会	54	4	0	2,546,000	2,456,000	5,002,000
	山路みどりの会	69	10	0	3,395,000	3,236,000	6,631,000
	下一色町環境保全会	25	1	0	1,154,000	0	1,154,000
	三和地域環境保全会	47	1	0	2,144,000	2,088,000	4,232,000
	鵜多須町保全隊	56	31	0	3,419,000	3,084,000	6,503,000
	川北保全会	16	17	0	1,213,000	1,044,000	2,257,000
	東藤ヶ瀬環境保全会	12	5	0	685,000	628,000	1,313,000
	赤目立石環境保全会	79	19	0	4,377,200	3,856,000	8,233,200
	塩田地域資源保全会	27	3	0	1,302,000	1,248,000	2,550,000
	佐折農地水保全会	11	1	0	524,000	0	524,000
	見越環境保全グループ	4	2	0	238,000	0	238,000
	草平地域環境保全隊	38	18	0	2,232,000	2,032,000	4,264,000
	内佐屋保全会	19	3	0	1,004,400	896,000	1,900,400
	金棒保全会	28	1	0	1,289,000	1,252,000	2,541,000
	中小茂井環境保全会	19	1	0	962,000	0	962,000
	下東川地域環境保全会	23	14	0	1,399,200	1,248,000	2,647,200
	定納環境保全会	17	16	0	1,308,800	1,068,000	2,376,800
	小判山環境保全会	12	6	0	854,400	0	854,400
	江西町農地・水保全会	21	11	0	1,264,000	1,144,000	2,408,000
	北河田みどりの会	5	2	0	314,000	0	314,000
	本部田保全会	34	4	0	1,646,000	1,576,000	3,222,000
	輪中保全会	5	8	8	520,800	412,000	932,800
	善太環境保全会	28	1	0	1,289,000	1,252,000	2,541,000
	西藤ヶ瀬保全会	11	17	0	1,094,000	0	1,094,000
	鯛江農地保全会	10	0	0	500,000	0	500,000
	合計	907	213	8	47,832,800	39,288,000	87,120,800

【八開支所】

6款	農林水産業費	1項	農業費	6目	農業施設管理費
----	--------	----	-----	----	---------

事業名	農業管理センター維持管理事業					市単独事業	
事業費	(単位:円)						
	決算額	財源内訳				最終予算額	執行率
		国県支出金	地方債	その他特定財源	一般財源		
27年度	2,784,128	0	0	202,230	2,581,898	2,950,000	94.4%
26年度	3,370,772	0	0	205,545	3,165,227	3,712,000	90.8%
25年度	3,218,070	0	0	183,825	3,034,245	3,799,000	84.7%
事業の概要							
目的	八開農業管理センター・利用者への利便と安全・快適な利用空間の保持を図る。						
手段	施設内の各設備点検、整備を行う。						
事業活動と成果							
施設管理委託料 (104～106頁)	施設を有効・安全かつ快適に利用していただくため維持管理に努めた。 平成27年度 1,532,043円 年間 1,012件 13,656人の利用があった。 平成26年度 1,556,094円 年間 1,087件 14,624人の利用があった。 平成25年度 1,528,332円 年間 922件 12,773人の利用があった。						

## 7款 商 工 費

最終予算額 104,395,000円に対し、支出額は 101,182,625円となり、残額は 3,212,375円となった。  
前年度決算額 103,199,791円と比較すると、2,017,166円の支出減(△2.0%)となった。

### 【産業振興課】

7款	商工費	1項	商工費	2目	商工振興費
----	-----	----	-----	----	-------

事業名	商工振興事業					市単独事業	
事業費	(単位:円)						
決算額	財源内訳				最終予算額	執行率	
	国県支出金	地方債	その他特定財源	一般財源			
27年度	100,604,712	0	0	40,000,000	60,604,712	103,814,000	96.9%
26年度	102,452,667	0	0	40,000,000	62,452,667	106,114,000	96.5%
25年度	104,502,331	0	0	40,000,000	64,502,331	108,226,000	96.6%
事業の概要							
目 的	商工業の振興						
手 段	商工業・観光団体や小規模企業者に補助し、商工業・観光の育成と負担軽減する。						
事業活動と成果							
負担金、補助及び交付金 (106～108頁)	<p>商工会の事業費並びに給与費の一部を助成し、商工会の健全な育成と発展を図った。 商工会補助金 44,544,000 円</p> <p>小口資金を借りた小規模企業者の経営の振興に寄与するとともに負担の軽減を図った。 小規模企業等振興資金保証料補助金 2,616,200 円 24件</p> <p>観光協会の事業費並びに給与費の一部を助成し、観光協会の健全な育成と発展を図った。 観光協会補助金 12,965,512 円</p>						
貸付金 (106～108頁)	<p>中小企業者の負担軽減により、経営が安定し産業の発展を図った。 小規模企業等振興資金融資預託金</p> <p>預託先 三菱東京UFJ銀行 他7行 40,000,000 円 融資額 174,518,000 円 38件</p>						

## 8款 土木費

最終予算額 888,045,000円に対し、支出額は 842,132,938円となり、残額は 45,912,062円となった。  
前年度決算額 1,241,400,030円と比較すると、399,267,092円の支出減(△32.2%)となった。

### 【土木課】

8款	土木費	1項	土木管理費	1目	土木総務費
----	-----	----	-------	----	-------

事業名	道路台帳整備事業					市単独事業	
事業費	(単位:円)						
	決算額	財源内訳				最終予算額	執行率
		国県支出金	地方債	その他特定財源	一般財源		
27年度	8,640,000	0	0	0	8,640,000	9,180,000	94.1%
26年度	9,720,000	0	0	0	9,720,000	12,366,000	78.6%
25年度	15,120,000	0	0	0	15,120,000	15,123,000	100.0%
事業の概要							
目的	道路法第28条により道路管理者は、その管理する道路の台帳を調製し、これを保管しなければならないので、市道道路台帳図・調書の更新が義務づけられているため。						
手段	地方交付税(道路)算定数量						
事業活動と成果							
道路台帳整備委託料 (108頁)	<ul style="list-style-type: none"> <li>○ 更新内容 <ul style="list-style-type: none"> <li>・ 新規認定 延長 1,519.4 m</li> <li>・ 道路改良及び側溝工事による変更 延長 4,628.8 m</li> <li>・ 舗装工事による変更 延長 688.5 m</li> <li>・ 道路台帳調書更新 一式</li> <li>・ 路線網図修正 一式</li> </ul> </li> <li>○ 更新結果 道路管理 「道路施設現況調査台帳」 <ul style="list-style-type: none"> <li>・ 市道実延長 延長 993,449 m</li> <li>・ 市道路線数 本数 3,260 本</li> <li>・ 市道道路敷 面積 4,624,531 m<sup>2</sup></li> <li>・ 歩道等設置道路 延長 40,605 m 歩道率 4.09%</li> <li>・ 市道未舗装道 延長 81,439 m 未舗装率 8.20%</li> <li>・ 市道舗装道 延長 912,010 m 舗装率 91.80%</li> <li>・ 橋梁延長 延長 3,566 m</li> <li>・ 橋梁箇所数 本数 633 橋</li> </ul> </li> <li>○ 市道路線別更新結果 <ul style="list-style-type: none"> <li>・ 1級路線 <ul style="list-style-type: none"> <li>・ 実延長 延長 67,684 m</li> <li>・ 路線数 本数 30 本</li> </ul> </li> <li>・ 2級路線 <ul style="list-style-type: none"> <li>・ 実延長 延長 92,207 m</li> <li>・ 路線数 本数 69 本</li> </ul> </li> <li>・ その他路線 <ul style="list-style-type: none"> <li>・ 実延長 延長 833,558 m</li> <li>・ 路線数 本数 3,161 本</li> </ul> </li> </ul> </li> </ul>						



8款	土木費	2項	道路橋梁費	1目	道路維持費
----	-----	----	-------	----	-------

事業名	側溝・舗装事業					補助事業+市単独事業	
事業費	(単位:円)						
	決算額	財源内訳				最終予算額	執行率
		国県支出金	地方債	その他特定財源	一般財源		
27年度	152,627,760	9,075,000	0	0	143,552,760	173,949,000	87.7%
26年度	214,612,200	14,854,000	0	0	199,758,200	226,142,000	94.9%
25年度	189,995,400	1,870,000	0	0	188,125,400	220,099,000	86.3%
事業の概要							
目的	市道 舗装・側溝工事関係						
手段	国庫交付金事業の活用(子どもの命・未来を守る通学路づくり)						
事業活動と成果							
側溝・舗装工事 (110頁)	<ul style="list-style-type: none"> <li>○ 幹線道路の側溝・舗装工事を施工し、道路を整備維持することにより通行者の安全を図った。</li> <li>・ 舗装修繕工事 (路面性状調査結果による) (社会資本交付金) 55% <ul style="list-style-type: none"> <li>事業費 16,513,200 円</li> <li>工事延長 431.5 m</li> </ul> </li> <li>・ 側溝工事 <ul style="list-style-type: none"> <li>事業費 13,251,600 円</li> <li>工事延長 286.5 m</li> </ul> </li> </ul>						
地域内側溝・舗装工事 (110頁)	<ul style="list-style-type: none"> <li>側溝・舗装工事</li> <li>○ 各地域総代の要望により、舗装・側溝工事を行った。</li> <li>○ 要望数量 <ul style="list-style-type: none"> <li>・ 側溝工事 192 本</li> <li>・ 舗装工事 221 本</li> </ul> </li> <li>○ 施工分 <ul style="list-style-type: none"> <li>・ 側溝工事 57 本 実施率 30 %</li> <li>・ 舗装工事 47 本 実施率 21 %</li> </ul> </li> <li>○ 施工明細 <ul style="list-style-type: none"> <li>・ 側溝工事 <ul style="list-style-type: none"> <li>事業費 77,747,040 円</li> <li>工事延長 2,033.4 m</li> </ul> </li> <li>・ 舗装工事 <ul style="list-style-type: none"> <li>事業費 45,115,920 円</li> <li>工事延長 2,492.8 m</li> </ul> </li> </ul> </li> </ul>						

8款	土木費	2項	道路橋梁費	2目	道路新設改良費
----	-----	----	-------	----	---------

事業名	道路改良事業					補助事業+市単独事業	
事業費	(単位:円)						
決算額	財源内訳				最終予算額	執行率	
	国県支出金	地方債	その他特定財源	一般財源			
27年度	59,298,387	2,300,000	0	0	56,998,387	59,373,000	99.9%
26年度	331,917,095	43,150,000	88,800,000	0	199,967,095	352,559,000	94.1%
25年度	314,835,150	112,874,000	0	0	201,961,150	335,427,000	93.9%
事業の概要							
目的	道路改良工事関係						
手段	国庫・県費補助事業の活用(安全で快適な生活道路の整備{防災・安全})						
事業活動と成果							
測量設計等委託料 (110頁)	<ul style="list-style-type: none"> <li>○ 市道の拡幅・歩道設置で歩行者の安全を図った。</li> <li>・ 道路改良物件調査(市道6号線) <ul style="list-style-type: none"> <li>事業費 475,200 円</li> </ul> </li> <li>・ 道路改良測量設計等業務(市道2号線) (道整備交付金) 50% <ul style="list-style-type: none"> <li>事業費 21,119,400 円</li> </ul> </li> <li>・ 合計 <ul style="list-style-type: none"> <li>事業費 21,594,600 円</li> </ul> </li> </ul>						
道路改良工事 (110頁)	<ul style="list-style-type: none"> <li>○ 市道の拡幅・歩道設置で歩行者の安全を図った。</li> <li>・ 道路改良工事(市道2302号線) (県補助金) 50% <ul style="list-style-type: none"> <li>事業費 5,916,240 円</li> <li>工事延長 93.5 m</li> </ul> </li> <li>・ 道路改良工事(市道24号線) (市単独事業分) <ul style="list-style-type: none"> <li>事業費 19,662,480 円</li> <li>工事延長 247.3 m</li> </ul> </li> <li>・ 道路改良工事(市道6号線) (市単独事業分) <ul style="list-style-type: none"> <li>事業費 3,972,240 円</li> <li>工事延長 27.0 m</li> </ul> </li> <li>・ 合計 <ul style="list-style-type: none"> <li>事業費 29,550,960 円</li> <li>工事延長 367.8 m</li> </ul> </li> </ul>						
土地購入費 (110頁)	<ul style="list-style-type: none"> <li>○ 市道の拡幅を施工するため道路用地として買収した。</li> <li>・ 市道6号線 (道路改良工事) <ul style="list-style-type: none"> <li>地権者数 1 名</li> <li>買収面積 51.56 m<sup>2</sup></li> <li>買収金額 1,562,268 円</li> </ul> </li> <li>・ 市道2302号線 (道路改良工事) <ul style="list-style-type: none"> <li>地権者数 3 名</li> <li>買収面積 284.37 m<sup>2</sup></li> <li>買収金額 4,375,421 円</li> </ul> </li> <li>・ 市道4053号線 (道路改良工事) <ul style="list-style-type: none"> <li>地権者数 1 名</li> <li>買収面積 49.98 m<sup>2</sup></li> <li>買収金額 1,284,486 円</li> </ul> </li> <li>・ 市道4164号線 (道路改良工事) <ul style="list-style-type: none"> <li>地権者数 1 名</li> <li>買収面積 40.13 m<sup>2</sup></li> <li>買収金額 445,443 円</li> </ul> </li> <li>・ 合計 <ul style="list-style-type: none"> <li>事業費 7,667,618 円</li> </ul> </li> </ul>						
補償費 (110頁)	<ul style="list-style-type: none"> <li>○ 市道の拡幅を施工するため物件補償を行った。</li> <li>・ 市道6号線 (道路改良工事) <ul style="list-style-type: none"> <li>地権者数 1 名</li> <li>補償金額 485,209 円</li> </ul> </li> <li>・ 合計 <ul style="list-style-type: none"> <li>事業費 485,209 円</li> </ul> </li> </ul>						

8款	土木費	2項	道路橋梁費	3目	交通安全対策費
----	-----	----	-------	----	---------

事業名	交通安全対策事業					市単独事業	
事業費	(単位:円)						
	決算額	財源内訳				最終予算額	執行率
		国県支出金	地方債	その他特定財源	一般財源		
27年度	20,405,902	7,500,000	0	0	12,905,902	20,513,000	99.5%
26年度	12,216,989	0	0	0	12,216,989	12,721,000	96.0%
25年度	57,877,250	19,030,000	0	0	38,847,250	60,481,000	95.7%
事業の概要							
目的	交通安全対策施設工事関係						
手段	危険個所の対策を講じて安全・安心な道路整備を図る。						
事業活動と成果							
工事請負費 (110～112頁)	○ 安全施設を設置しすることにより交通の安全を図り、通学路対策は出来るだけ早く行う。 ・ カラー塗装工事 事業費 7,777,080 円 (社会資本整備交付金) 55% 区画線設置工 3,253.0 m カラー塗装工 768.0 m <sup>2</sup> ・ 道路反射鏡工事(点滅鋏含む) 事業費 4,973,724 円 反射鏡工 30 基 (内 点滅鋏1基) ・ 街路灯工事 事業費 1,674,000 円 安全灯工 3 基 ・ ガードパイプ・ガードレール工事(転落防止柵等含む) 事業費 1,090,800 円 安全施設工 100.1 m 安全施設工 8 箇所 ・ 白線工事 事業費 3,804,659 円 区画線設置工 7,581.1 m ・ 危険・警戒・案内標識工事 事業費 1,085,639 円 標識工 6 箇所 ・ 合計 事業費 20,405,902 円						

8款	土木費	2項	道路橋梁費	4目	橋梁新設改良費
----	-----	----	-------	----	---------

事業名	橋梁維持管理事業					補助事業+市単独事業	
事業費	(単位:円)						
	決算額	財源内訳				最終予算額	執行率
		国県支出金	地方債	その他特定財源	一般財源		
27年度	15,183,134	6,820,000	0	0	8,363,134	16,420,000	92.5%
26年度	19,905,480	7,425,000	0	0	12,480,480	19,907,000	100.0%
25年度	16,392,600	6,600,000	0	0	9,792,600	16,400,000	100.0%
事業の概要							
目的	橋梁補修業務関係						
手段	国庫交付金事業の活用(橋梁長寿命化及び耐震化の推進による安心・安全な道路交通網の確保)						
事業活動と成果							
工事請負費 (112頁)	<ul style="list-style-type: none"> <li>○ 橋梁の修繕工事で長寿命化と通行の安全を図った。</li> <li>・ 長寿命化の推進による安心・安全な道路網を確保し修繕計画に基づき橋梁の補修工事を順次行う。</li> <li>・ 橋梁長寿命化修繕工事 (社会資本整備交付金) 55%</li> <li style="padding-left: 20px;">事業費 12,213,720 円</li> <li style="padding-left: 20px;">橋梁数 1 橋 (海用橋)</li> </ul>						
負担金、補助及び 交付金 (112頁)	<ul style="list-style-type: none"> <li>○ 橋梁の修繕工事で長寿命化と通行の安全を図った。</li> <li>・ 行政境に架かる橋梁のため事業主体となった稲沢市へ案分の負担</li> <li style="padding-left: 20px;">橋梁長寿命化修繕工事 (社会資本整備交付金) 55%</li> <li style="padding-left: 20px;">事業負担金 2,446,810 円</li> <li style="padding-left: 20px;">橋梁数 1 橋 (松下橋)</li> <li>○ 定期点検で損傷、腐食その他の劣化・異常を未然に防ぎ通行者の安全を図った。</li> <li>・ 行政境に架かる橋梁のため事業主体となった稲沢市へ案分の負担</li> <li style="padding-left: 20px;">橋梁定期点検業務委託 (社会資本整備交付金) 55%</li> <li style="padding-left: 20px;">事業負担金 522,604 円</li> <li style="padding-left: 20px;">橋梁数 4 橋 (松下橋・須ヶ脇橋・甲小橋・六輪9号橋)</li> </ul>						

【都市計画課】

8款	土木費	3項	都市計画費	1目	都市計画総務費
----	-----	----	-------	----	---------

事業名	民間木造住宅耐震事業					補助事業													
事業費	(単位:円)																		
決算額	財源内訳				最終予算額	執行率													
	国県支出金	地方債	その他特定財源	一般財源															
27年度	10,946,500	5,312,625	0	0	5,633,875	10,947,000	100.0%												
26年度	15,338,000	9,724,750	0	0	5,613,250	15,617,000	98.2%												
25年度	24,350,000	14,887,000	0	0	9,463,000	24,600,000	99.0%												
事業の概要																			
目的	愛西市内の民間木造住宅耐震事業を実施することにより耐震改修、建替えを促進し、大地震災害から市民の生命及び財産の保護を図る。																		
手段	市の広報紙やホームページ等で耐震事業を市民にPRし、事業促進を図る。																		
事業活動と成果																			
民間木造住宅耐震診断委託料 (112頁)	大規模地震に備え、旧基準木造住宅の耐震化を促進するために、市内の対象となる木造住宅の耐震診断を行った。 <table border="1" style="margin-left: 20px;"> <tr> <td></td> <td>棟数</td> <td>2,546,500円</td> </tr> <tr> <td>27年度</td> <td>55</td> <td></td> </tr> <tr> <td>26年度</td> <td>90</td> <td></td> </tr> <tr> <td>25年度</td> <td>100</td> <td></td> </tr> </table>								棟数	2,546,500円	27年度	55		26年度	90		25年度	100	
	棟数	2,546,500円																	
27年度	55																		
26年度	90																		
25年度	100																		
民間木造住宅耐震改修費補助金 (114頁)	地震発生時における木造住宅の倒壊等による災害を防止するため、旧基準木造住宅の耐震改修工事を実施した者に対し、補助金を交付した。 <table border="1" style="margin-left: 20px;"> <tr> <td></td> <td>戸数</td> <td>8,400,000円</td> </tr> <tr> <td>27年度</td> <td>6</td> <td></td> </tr> <tr> <td>26年度</td> <td>8</td> <td></td> </tr> <tr> <td>25年度</td> <td>14</td> <td></td> </tr> </table>								戸数	8,400,000円	27年度	6		26年度	8		25年度	14	
	戸数	8,400,000円																	
27年度	6																		
26年度	8																		
25年度	14																		
耐震シェルター・防災ベッド設置費補助金	高齢者、障がい者、乳幼児と同居している世帯で、地震による木造住宅の倒壊から居住者の生命を守るため、部屋の一角に耐震シェルター及び防災ベッドを設置した世帯に対し、補助金を交付するもので、平成27年度については申込みが無かった。 <table border="1" style="margin-left: 20px;"> <tr> <td></td> <td>件数</td> <td>0円</td> </tr> <tr> <td>27年度</td> <td>0</td> <td></td> </tr> <tr> <td>26年度</td> <td>0</td> <td></td> </tr> <tr> <td>25年度</td> <td>1</td> <td></td> </tr> </table>								件数	0円	27年度	0		26年度	0		25年度	1	
	件数	0円																	
27年度	0																		
26年度	0																		
25年度	1																		

事業名	駅前広場等維持管理事業					市単独事業	
事業費 (単位:円)							
	決算額	財源内訳				最終予算額	執行率
		国県支出金	地方債	その他特定財源	一般財源		
27年度	8,855,168	0	0	40,000	8,815,168	10,828,000	81.8%
26年度	11,329,508	0	0	0	11,329,508	14,403,000	78.7%
25年度	8,346,542	0	0	0	8,346,542	12,950,000	64.5%
事業の概要							
目的	藤浪駅前広場等の施設の維持管理を行うことにより、駅周辺の環境整備と都市景観の向上を図る。						
手段	清掃等の日常作業はシルバー人材センターに、機械等のメンテナンスについては専門業者に委託をして維持管理に努める。						
事業活動と成果							
駅前広場等維持管理費 (112頁)	<p>駅前広場等を安心・安全かつ快適に使用していただくため、維持管理に努めた。</p> <p>光熱水費 1,262,671円、修繕料 860,511円</p> <p>藤浪駅前及び湊高駅前にある公衆便所の浄化槽の保守点検等を行った。</p> <p>浄化槽法定検査手数料 13,000円、浄化槽維持管理委託料 394,308円</p> <p>公衆便所汚泥汲取り手数料 21,708円</p> <p>シルバー人材センターに委託をして、駅前広場等の草取り、清掃、駐輪場の整理、公衆便所及び警察官立寄所の清掃の維持管理を行った。</p> <p>駅前広場等維持管理委託料 5,945,423円</p> <p>藤浪駅前広場の水景施設の機械等を専門業者において、保守点検を行った。</p> <p>水景施設維持管理委託料 357,547円</p>						

事業名	公園等維持管理事業					市単独事業	
事業費 (単位:円)							
	決算額	財源内訳				最終予算額	執行率
		国県支出金	地方債	その他特定財源	一般財源		
27年度	7,432,830	0	0	219,966	7,212,864	9,307,000	79.9%
26年度	7,366,558	0	0	0	7,366,558	9,061,000	81.3%
25年度	7,848,404	0	0	0	7,848,404	11,211,000	70.0%
事業の概要							
目的	都市計画課で管理している都市公園等を通して、市民の日常的な健康増進及び憩いの場を提供する。						
手段	清掃等の日常作業はシルバー人材センターに、遊具などの保守点検については安心・安全に使用していただくため毎月、専門業者に委託をして維持管理に努める。						
事業活動と成果							
公園等維持管理費 (112頁)	<p>都市公園等を安心・安全かつ快適に使用していただくため、維持管理に努めた。</p> <p>光熱水費 279,518円、修繕料 146,600円</p> <p>二子公園内にある便所の浄化槽の保守点検を行った。</p> <p>浄化槽法定検査手数料 10,000円、浄化槽維持管理委託料 30,456円</p> <p>シルバー人材センターに委託して、都市公園等の清掃、除草、樹木の剪定・消毒等を行い、遊具施設は専門業者に委託をして保守点検を行った。</p> <p>公園等維持管理委託料 4,891,846円</p> <p>農村公園の便所の排水を農業集落排水処理で行っている。</p> <p>農業集落排水処理使用料 59,022円</p> <p>栄町公園の遊具修繕、宮地農村公園の遊具更新及び親水公園の乗入れ修繕等の維持工事を行った。</p> <p>公園維持工事費 2,015,388円</p>						

事業名	親水公園東ゾーン整備事業					市単独事業	
事業費							(単位:円)
	決算額	財源内訳				最終予算額	執行率
		国県 支出金	地方債	その他 特定財源	一般財源		
27年度	4,644,000	0	0	0	4,644,000	5,228,000	88.8%
26年度	—	—	—	—	—	—	—
25年度	—	—	—	—	—	—	—
事業の概要							
目 的	親水公園東ゾーンの園内は未整備となっているため、整備を行い公園としての活用を図る。						
手 段	整備工事にあたり、合併特例債の活用を含め財政負担の少ない事業手法を検討して整備を行う。						
事業活動と成果							
公園実施設計委託料 (112頁)	親水公園東ゾーンの整備を実施するため、設計を委託した。					4,644,000円	

【企業誘致課】

8款	土木費	3項	都市計画費	1目	都市計画総務費
----	-----	----	-------	----	---------

事業名	公共嘱託登記事務事業					市単独事業	
事業費 (単位:円)							
	決算額	財源内訳				最終予算額	執行率
		国県支出金	地方債	その他特定財源	一般財源		
27年度	1,070,280	0	0	0	1,070,280	1,456,000	73.5%
26年度	—	—	—	—	—	—	—
25年度	—	—	—	—	—	—	—
事業の概要							
目的	工業団地開発に伴い、区域内の道路及び水路について所有権移転できる状況を整える。						
手段	公益社団法人愛知県公共嘱託登記土地家屋調査士協会に委託し、区域内の道路及び水路について分筆、表示及び保存登記を実施。						
事業活動と成果							
公共嘱託登記事務委託料 (112頁)	工業団地開発に伴い、区域内の道路及び水路について公益社団法人愛知県公共嘱託登記土地家屋調査士協会に委託し、分筆、表示及び保存登記を実施することにより所有権移転できる状況が整えられた。						

事業名	土壌調査事業					市単独事業	
事業費 (単位:円)							
	決算額	財源内訳				最終予算額	執行率
		国県支出金	地方債	その他特定財源	一般財源		
27年度	543,240	0	0	0	543,240	544,000	99.9%
26年度	1,890,000	0	0	0	1,890,000	1,890,000	100.0%
25年度	—	—	—	—	—	—	—
事業の概要							
目的	企業誘致を計画している南河田町地内について、土壌汚染対策法ならびに愛知県条例に基づき、土壌調査等を行い、関係機関への届出書類や報告書の作成を行う。						
手段	民間業者へ委託し、表土試料採取の上、特定有害物質の土壌含有量及び土壌溶出量等について調査を行う。						
事業活動と成果							
土壌産廃調査業務委託料 (112頁)	<p>企業誘致を計画している南河田町地内について、土壌汚染対策法ならびに愛知県条例に基づき、土壌調査等を行い、関係機関への届出書類や報告書の作成を行った。</p> <p>【業務内容】</p> <ul style="list-style-type: none"> <li>・表土試料採取 5地点</li> <li>・土壌含有量調査(第2種特定有害物質:重金属等 9物質 9項目) 1試料</li> <li>・土壌溶出量調査(第2種特定有害物質:重金属等 9物質 10項目) 1試料</li> <li>・土壌溶出量調査(第3種特定有害物質:農薬及びPCB 5項目) 1試料</li> <li>・ダイオキシン調査(ダイオキシン類含有量試験) 1検体</li> <li>・土壌溶出量調査(第1種特定有害物質:揮発性有機化合物 11項目) 1試料</li> </ul> <p>【成果品】</p> <ul style="list-style-type: none"> <li>・報告書</li> </ul>						



事業名	埋蔵文化財発掘調査事業					市単独事業	
事業費							(単位:円)
	決算額	財源内訳				最終予算額	執行率
		国県支出金	地方債	その他特定財源	一般財源		
27年度	8,201,520	0	0	0	8,201,520	8,500,000	96.5%
26年度	48,012,480	0	0	0	48,012,480	48,350,000	99.3%
25年度	—	—	—	—	—	—	—
事業の概要							
目的	昨年度実施した八竜遺跡発掘調査により出土した遺物の2次整理を行い、報告書を作成し詳細について広く周知を行う。						
手段	民間業者へ委託し、出土した遺物の2次整理を行い、報告書を作成する。						
事業活動と成果							
埋蔵文化財調査委託料 (112頁)	昨年度実施した八竜遺跡発掘調査により出土した遺物の2次整理を行い、報告書の作成を行った。 <b>【成果品】</b> ・発掘調査報告書 500部 ・遺物実測図・実測台帳 1式 ・遺物写真・写真台帳 1式 ・調査報告書原稿(PDFデータ) 1式 ・打合せ協議簿 1式						

事業名	物件補償調査積算事業					市単独事業	
事業費							(単位:円)
	決算額	財源内訳				最終予算額	執行率
		国県支出金	地方債	その他特定財源	一般財源		
27年度	993,600	0	0	0	993,600	4,100,000	24.2%
26年度	—	—	—	—	—	—	—
25年度	—	—	—	—	—	—	—
事業の概要							
目的	工業団地造成事業に伴う周辺整備事業として実施する、交差点改良に必要な用地を取得するため、必要な物件調査を実施した。						
手段	民間業者へ委託し、用地取得に必要な物件の調査を行う。						
事業活動と成果							
測量設計等委託料 (112頁)	工業団地造成事業に伴う周辺整備事業として実施する、交差点改良に必要な用地を取得するため、必要な物件調査を実施し、用地取得できる状況が整えられた。						

事業名	用地取得に伴う不動産鑑定評価事業					市単独事業	
事業費	(単位:円)						
	決算額	財源内訳				最終予算額	執行率
		国県 支出金	地方債	その他 特定財源	一般財源		
27年度	405,000	0	0	0	405,000	860,000	47.1%
26年度	—	—	—	—	—	—	—
25年度	—	—	—	—	—	—	—
事業の概要							
目的	工業団地造成事業に伴う周辺整備事業として実施する、交差点改良に必要な用地を取得するため、対象地の不動産鑑定評価を実施した。						
手段	民間業者へ委託し、用地取得に必要な不動産鑑定評価を行う。						
事業活動と成果							
鑑定評価委託料 (112頁)	工業団地造成事業に伴う周辺整備事業として実施する、交差点改良に必要な用地を取得するため、対象地の不動産鑑定評価を実施し、用地取得できる状況が整えられた。						

## 9款 消 防 費

最終予算額 898,461,000円に対し、支出額は 869,510,199円となり、残額は 28,950,801円となった。  
前年度決算額 1,046,565,727円と比較すると、177,055,528円の支出減(△16.9%)となった。

### 【消防本部総務課】

9款	消防費	1項	消防費	2目	非常備消防費
----	-----	----	-----	----	--------

事業名	非常備消防事業					補助事業+市単独事業																																									
事業費	(単位:円)																																														
決算額	財源内訳				最終予算額	執行率																																									
	国県支出金	地方債	その他特定財源	一般財源																																											
27年度	54,690,574	0	0	5,145,898	49,544,676	56,945,000	96.0%																																								
26年度	60,626,371	0	0	8,709,880	51,916,491	64,521,000	94.0%																																								
25年度	60,495,110	0	0	5,657,734	54,837,376	65,825,000	91.9%																																								
事業の概要																																															
目的	非常時における消防団員の現場活動の向上及び地域の防災意識の高揚を目指す。																																														
手段	消防防災体制の充実・強化を図る。																																														
事業活動と成果																																															
非常勤消防団員報酬 (116頁)	条例に定める報酬額を支給した。 <table border="1" style="width:100%; border-collapse: collapse;"> <thead> <tr> <th>階級</th> <th>金額</th> <th>前期(人)</th> <th>後期(人)</th> <th>合計(円)</th> </tr> </thead> <tbody> <tr> <td>団長</td> <td>320,000</td> <td>1</td> <td>1</td> <td>320,000</td> </tr> <tr> <td>副団長</td> <td>260,000</td> <td>4</td> <td>4</td> <td>1,040,000</td> </tr> <tr> <td>分団長</td> <td>120,000</td> <td>17</td> <td>17</td> <td>2,040,000</td> </tr> <tr> <td>副分団長</td> <td>65,000</td> <td>17</td> <td>17</td> <td>1,105,000</td> </tr> <tr> <td>班長</td> <td>55,000</td> <td>17</td> <td>17</td> <td>935,000</td> </tr> <tr> <td>団員</td> <td>45,000</td> <td>324</td> <td>326</td> <td>14,625,000</td> </tr> <tr> <td colspan="4" style="text-align: center;">合計</td> <td>20,065,000</td> </tr> </tbody> </table>							階級	金額	前期(人)	後期(人)	合計(円)	団長	320,000	1	1	320,000	副団長	260,000	4	4	1,040,000	分団長	120,000	17	17	2,040,000	副分団長	65,000	17	17	1,105,000	班長	55,000	17	17	935,000	団員	45,000	324	326	14,625,000	合計				20,065,000
階級	金額	前期(人)	後期(人)	合計(円)																																											
団長	320,000	1	1	320,000																																											
副団長	260,000	4	4	1,040,000																																											
分団長	120,000	17	17	2,040,000																																											
副分団長	65,000	17	17	1,105,000																																											
班長	55,000	17	17	935,000																																											
団員	45,000	324	326	14,625,000																																											
合計				20,065,000																																											
報償費 (116~118頁)	条例等に定める報酬額等を支給した。(抜粋) <table border="1" style="width:100%; border-collapse: collapse;"> <thead> <tr> <th>区分</th> <th>人数</th> <th>合計(円)</th> </tr> </thead> <tbody> <tr> <td>表彰記念品</td> <td>18</td> <td>30,240</td> </tr> <tr> <td>消防団員退職報償金</td> <td>18</td> <td>5,125,000</td> </tr> <tr> <td>退職慰労金</td> <td>23</td> <td>298,788</td> </tr> </tbody> </table>							区分	人数	合計(円)	表彰記念品	18	30,240	消防団員退職報償金	18	5,125,000	退職慰労金	23	298,788																												
区分	人数	合計(円)																																													
表彰記念品	18	30,240																																													
消防団員退職報償金	18	5,125,000																																													
退職慰労金	23	298,788																																													
各種訓練及び出動手当 (118頁)	団員が水火災、訓練等の職務に従事する場合において、1回につき3,000円の費用弁償を支給した。 <table border="1" style="width:100%; border-collapse: collapse;"> <thead> <tr> <th>区分</th> <th>延べ人数</th> <th>合計(円)</th> </tr> </thead> <tbody> <tr> <td>観閲式</td> <td>272</td> <td>816,000</td> </tr> <tr> <td>一般訓練等</td> <td>1,889</td> <td>5,667,000</td> </tr> <tr> <td>年末夜警</td> <td>382</td> <td>1,146,000</td> </tr> <tr> <td>災害出動</td> <td>213</td> <td>639,000</td> </tr> </tbody> </table>							区分	延べ人数	合計(円)	観閲式	272	816,000	一般訓練等	1,889	5,667,000	年末夜警	382	1,146,000	災害出動	213	639,000																									
区分	延べ人数	合計(円)																																													
観閲式	272	816,000																																													
一般訓練等	1,889	5,667,000																																													
年末夜警	382	1,146,000																																													
災害出動	213	639,000																																													
防火啓発広報 (118頁)	火災が多発する時期を迎えるにあたり、市民一人一人の火災予防思想の一層の普及を図った。 11月8日 消防団員 311名 消防職員 11名																																														
年末夜警 (118頁)	師走の忙しい時季に起こる火災等の災害を未然に防ぐため、夜間パトロールを市内全域で実施し、災害のない愛西市を目指すべく、市民の防火意識の高揚を図った。 12月28日～12月30日 消防団員 382名																																														
消防団観閲式 (118頁)	消防団員及び機械器具を一堂に会し、消防の士気を高め、合わせて消防防災体制の充実と防災意識の高揚を図った。 5月31日 消防団員272名																																														

負担金、補助及び 交付金  (118頁)	消防団員福祉共済制度規約、海部地方消防連合会規約及び消防団員等公務災害補償等責任共済等に関する法律施行令に基づき適切に支出した。(抜粋)				
	業務名	団体名	金額(円)	備考	
	福祉共済負担金	愛知県消防協会	1,143,000	団員割 1人3,000円 ×実員数381人	
	海部地方消防連合会負担金	海部地方消防連合会	1,269,000	世帯数割	119,000円
				団員割	100,000円
平等割				75,000円	
操法負担金				975,000円	
公務災害補償等共済基金 損害補償負担金	消防団員等公務災害補償等共済基金	958,923	団体割 1人 1,900円 ×条例定数385人 731,500円 損害補償費2円(消防作業従事者等) ×人口64,978人 129,956円 損害補償費1.5円(水防従事者) ×人口64,978人 97,467円		
公務災害補償等共済基金 退職報償負担金	消防団員等公務災害補償等共済基金	7,392,000	団員割 1人 19,200円 ×条例定数385人		

9款	消防費	1項	消防費	3目	消防施設費
----	-----	----	-----	----	-------

事業名	消防施設等整備事業					補助事業+市単独事業	
事業費	(単位:円)						
	決算額	財源内訳				最終予算額	執行率
		国県支出金	地方債	その他特定財源	一般財源		
27年度	30,564,320	15,000,000	4,200,000	0	11,364,320	30,784,000	99.3%
26年度	104,060,607	32,566,000	10,200,000	0	61,294,607	104,571,000	99.5%
25年度	43,127,928	8,520,000	8,500,000	0	26,107,928	43,357,000	99.5%
事業の概要							
目的	災害時における即時対応能力の向上を目指す。						
手段	資機材及び設備等の充実を図る。						
事業活動と成果							
耐震性貯水槽新設工事設計監理委託料 (118頁)	耐震性貯水槽新設工事設計監理委託料 委託場所:立石町・落合町		2箇所		601,560円		
耐震性貯水槽新設工事 (118頁)	市内2箇所に耐震性貯水槽(40㎡)を設置し地震災害に備え消防水利の確保を図った。 設置場所:立石町・落合町 18,900,000円						
消火栓新設工事 (118頁)	市内10箇所に消火栓(65mm)を設置し消防水利の確保を図った。 設置場所:町方町・日置町・内佐屋町・諏訪町・森川町・持中町・大野町・塩田町 佐折町・二子町 5,292,000円						

【消防本部消防課】

9款	消防費	1項	消防費	1目	常備消防費
----	-----	----	-----	----	-------

事業名	消防署事業費					市単独事業																																																									
事業費	(単位:円)																																																														
	決算額	財源内訳				最終予算額	執行率																																																								
		国県支出金	地方債	その他特定財源	一般財源																																																										
27年度	73,627,391	0	0	0	73,627,391	80,058,000	92.0%																																																								
26年度	157,104,011	0	125,700,000	0	31,404,011	160,498,000	97.9%																																																								
25年度	39,714,101	0	0	0	39,714,101	44,015,000	90.2%																																																								
事業の概要																																																															
目的	災害発生時における即時対応能力の向上を図る。																																																														
手段	各種講習等にて職員の資質の充実を図るとともに、老朽化及び更新時により良い性能を備えた資器材の整備と充実を図る。																																																														
事業活動と成果																																																															
救命講習 (116頁)	救命率の一層の向上を図るため、学校、消防団員、市民、事業所等を対象に6,344名の講習を実施し応急手当の普及啓発を図った。  266,892円 (平成27年1月～12月)																																																														
	<table border="1"> <thead> <tr> <th>講習名</th> <th>回数</th> <th>受講者数(人)</th> <th colspan="2">名称別受講者数(人)</th> </tr> </thead> <tbody> <tr> <td>普通救命講習等</td> <td>164</td> <td>6,344</td> <td>学校1,332</td> <td>事業所458・市民等4,554</td> </tr> </tbody> </table>							講習名	回数	受講者数(人)	名称別受講者数(人)		普通救命講習等	164	6,344	学校1,332	事業所458・市民等4,554																																														
講習名	回数	受講者数(人)	名称別受講者数(人)																																																												
普通救命講習等	164	6,344	学校1,332	事業所458・市民等4,554																																																											
消防機器維持管理等 (116頁)	各種消防機器を常時正常に作動できる等点検整備し、有事に対する機能の万全を図った。  消防機器 呼吸器・チルホール・救急資器材・潜水器具・クレーン・張力計・はしご車 オーバーホール・ガス検知器・救助油圧資器材・絶縁防護具・ドライスーツ・潜水ポンベ  通信機器 消防用通信設備等・緊急通報システム 35,984,829円 緊急通報システム運用状況(平成27年1月～12月)																																																														
	<table border="1"> <thead> <tr> <th rowspan="3"></th> <th rowspan="3">設置台数(台)</th> <th colspan="2">緊急通報</th> <th colspan="4">緊急外通報</th> </tr> <tr> <th colspan="2">救急出動(件)</th> <th rowspan="2">電池切れ(件)</th> <th rowspan="2">誤報(件)</th> <th rowspan="2">その他(件)</th> <th rowspan="2">テスト(件)</th> </tr> <tr> <th>搬送</th> <th>不搬送</th> </tr> </thead> <tbody> <tr> <td>佐屋地区</td> <td>149</td> <td>19</td> <td>4</td> <td>7</td> <td>0</td> <td>0</td> <td>463</td> </tr> <tr> <td>立田地区</td> <td>28</td> <td>7</td> <td>1</td> <td>3</td> <td>0</td> <td>0</td> <td>71</td> </tr> <tr> <td>八開地区</td> <td>11</td> <td>0</td> <td>1</td> <td>1</td> <td>0</td> <td>0</td> <td>38</td> </tr> <tr> <td>佐織地区</td> <td>172</td> <td>21</td> <td>8</td> <td>6</td> <td>0</td> <td>2</td> <td>516</td> </tr> <tr> <td>合計</td> <td>360</td> <td>47</td> <td>14</td> <td>17</td> <td>0</td> <td>2</td> <td>1,088</td> </tr> </tbody> </table>								設置台数(台)	緊急通報		緊急外通報				救急出動(件)		電池切れ(件)	誤報(件)	その他(件)	テスト(件)	搬送	不搬送	佐屋地区	149	19	4	7	0	0	463	立田地区	28	7	1	3	0	0	71	八開地区	11	0	1	1	0	0	38	佐織地区	172	21	8	6	0	2	516	合計	360	47	14	17	0	2	1,088
	設置台数(台)	緊急通報		緊急外通報																																																											
		救急出動(件)		電池切れ(件)	誤報(件)	その他(件)	テスト(件)																																																								
		搬送	不搬送																																																												
佐屋地区	149	19	4	7	0	0	463																																																								
立田地区	28	7	1	3	0	0	71																																																								
八開地区	11	0	1	1	0	0	38																																																								
佐織地区	172	21	8	6	0	2	516																																																								
合計	360	47	14	17	0	2	1,088																																																								
備品購入費 (116頁)	更新又は新規資器材の導入により、災害現場にて迅速かつ的確に救助救命活動に努めた。 (抜粋)																																																														
	<table border="1"> <thead> <tr> <th>品名</th> <th>数量</th> <th>単価(円)</th> <th>金額(円)</th> </tr> </thead> <tbody> <tr> <td>本署ポンプ車用AED</td> <td>一式</td> <td>658,800</td> <td>658,800</td> </tr> <tr> <td>携帯用吸引器</td> <td>1</td> <td>140,400</td> <td>140,400</td> </tr> <tr> <td>加圧排煙機</td> <td>1</td> <td>540,000</td> <td>540,000</td> </tr> <tr> <td>空気ポンベ</td> <td>5</td> <td>56,160</td> <td>280,800</td> </tr> <tr> <td>自動陽圧型空気呼吸器</td> <td>2</td> <td>226,800</td> <td>453,600</td> </tr> <tr> <td>デマンド型空気呼吸器</td> <td>1</td> <td>145,800</td> <td>145,800</td> </tr> <tr> <td>LSH4ミニカッターセット</td> <td>1</td> <td>302,400</td> <td>302,400</td> </tr> <tr> <td>署活動用無線機(400MHz)</td> <td>35</td> <td>85,628</td> <td>2,997,000</td> </tr> </tbody> </table>							品名	数量	単価(円)	金額(円)	本署ポンプ車用AED	一式	658,800	658,800	携帯用吸引器	1	140,400	140,400	加圧排煙機	1	540,000	540,000	空気ポンベ	5	56,160	280,800	自動陽圧型空気呼吸器	2	226,800	453,600	デマンド型空気呼吸器	1	145,800	145,800	LSH4ミニカッターセット	1	302,400	302,400	署活動用無線機(400MHz)	35	85,628	2,997,000																				
品名	数量	単価(円)	金額(円)																																																												
本署ポンプ車用AED	一式	658,800	658,800																																																												
携帯用吸引器	1	140,400	140,400																																																												
加圧排煙機	1	540,000	540,000																																																												
空気ポンベ	5	56,160	280,800																																																												
自動陽圧型空気呼吸器	2	226,800	453,600																																																												
デマンド型空気呼吸器	1	145,800	145,800																																																												
LSH4ミニカッターセット	1	302,400	302,400																																																												
署活動用無線機(400MHz)	35	85,628	2,997,000																																																												

<p>教育及び資格取得 (116頁)</p>	<p>消防業務に必要な各種資格を取得させ、災害に対応できる知識及び技術を習得させた。 213,356円</p> <table border="1" data-bbox="422 152 1209 421"> <thead> <tr> <th>資格区分</th> <th>平成27年度 養成者数 (人)</th> <th>平成27年度末 取得者数 (人)</th> </tr> </thead> <tbody> <tr> <td>小型移動式クレーン</td> <td>2</td> <td>47</td> </tr> <tr> <td>潜水士</td> <td>2</td> <td>43</td> </tr> <tr> <td>酸素欠乏危険作業主任者</td> <td>1</td> <td>20</td> </tr> <tr> <td>小型船舶免許(湖・川)</td> <td>2</td> <td>8</td> </tr> </tbody> </table>	資格区分	平成27年度 養成者数 (人)	平成27年度末 取得者数 (人)	小型移動式クレーン	2	47	潜水士	2	43	酸素欠乏危険作業主任者	1	20	小型船舶免許(湖・川)	2	8																					
資格区分	平成27年度 養成者数 (人)	平成27年度末 取得者数 (人)																																			
小型移動式クレーン	2	47																																			
潜水士	2	43																																			
酸素欠乏危険作業主任者	1	20																																			
小型船舶免許(湖・川)	2	8																																			
<p>消防学校等教育 (116頁)</p>	<p>消防吏員として、基礎的な知識・専門的な知識、技術を習得させ、消防職員の資質向上に努めた。 2,440,710円</p> <table border="1" data-bbox="422 560 1369 981"> <thead> <tr> <th>科目</th> <th>平成27年度 教育者数 (人)</th> <th>平成27年度末 修了者数 (人)</th> <th>教育期間</th> </tr> </thead> <tbody> <tr> <td>初任科</td> <td>6</td> <td>101</td> <td>6ヶ月</td> </tr> <tr> <td>救急科(標準課程)</td> <td>4</td> <td>47</td> <td>2ヶ月</td> </tr> <tr> <td>救助科(陸上・水上)</td> <td>1</td> <td>43</td> <td>1ヶ月</td> </tr> <tr> <td>予防査察科</td> <td>1</td> <td>5</td> <td>2週間</td> </tr> <tr> <td>中級幹部科</td> <td>1</td> <td>9</td> <td>2週間</td> </tr> <tr> <td>警防科</td> <td>1</td> <td>15</td> <td>2週間</td> </tr> <tr> <td>地震防災科</td> <td>1</td> <td>7</td> <td>2日間</td> </tr> <tr> <td>指揮隊科</td> <td>1</td> <td>4</td> <td>1週間</td> </tr> </tbody> </table>	科目	平成27年度 教育者数 (人)	平成27年度末 修了者数 (人)	教育期間	初任科	6	101	6ヶ月	救急科(標準課程)	4	47	2ヶ月	救助科(陸上・水上)	1	43	1ヶ月	予防査察科	1	5	2週間	中級幹部科	1	9	2週間	警防科	1	15	2週間	地震防災科	1	7	2日間	指揮隊科	1	4	1週間
科目	平成27年度 教育者数 (人)	平成27年度末 修了者数 (人)	教育期間																																		
初任科	6	101	6ヶ月																																		
救急科(標準課程)	4	47	2ヶ月																																		
救助科(陸上・水上)	1	43	1ヶ月																																		
予防査察科	1	5	2週間																																		
中級幹部科	1	9	2週間																																		
警防科	1	15	2週間																																		
地震防災科	1	7	2日間																																		
指揮隊科	1	4	1週間																																		
<p>救急救命士養成 (116頁)</p>	<p>救命処置の高度な知識・技術を修得させるため東京研修所に於いて救急救命士を養成し救急体制の充実を図った。 2,051,000円</p> <table border="1" data-bbox="422 1120 1369 1272"> <thead> <tr> <th>科目</th> <th>平成27年度 養成者数 (人)</th> <th>平成27年度末 修了者数 (人)</th> <th>教育期間</th> </tr> </thead> <tbody> <tr> <td>救急救命士</td> <td>1</td> <td>21</td> <td>7ヶ月</td> </tr> </tbody> </table>	科目	平成27年度 養成者数 (人)	平成27年度末 修了者数 (人)	教育期間	救急救命士	1	21	7ヶ月																												
科目	平成27年度 養成者数 (人)	平成27年度末 修了者数 (人)	教育期間																																		
救急救命士	1	21	7ヶ月																																		
<p>海部地方消防指令センター (116頁)</p>	<p>海部地方消防指令センターで通信指令業務を共同運用するため経費を負担した。 13,843,836円</p>																																				

【消防本部予防課】

9款	消防費	1項	消防費	1目	常備消防費
----	-----	----	-----	----	-------

事業名	予防事業					市単独事業										
事業費	(単位:円)															
決算額	財源内訳				最終予算額	執行率										
	国県支出金	地方債	その他特定財源	一般財源												
27年度	744,270	0	0	0	744,270	775,000	96.0%									
26年度	789,171	0	0	0	789,171	849,000	93.0%									
25年度	1,117,017	0	0	0	1,117,017	1,140,000	98.0%									
事業の概要																
目的	市民に対して啓発活動を行うとともに、教育施設や企業等を対象にした広報用ビデオDVDを活用し、防火・防災意識の高揚を図る。															
手段	市内各種行事において火災予防活動を充実する。 教育施設や企業等において広報用ビデオDVDを駆使し防火意識を高める。															
事業活動と成果																
全国火災予防運動 (114～116頁)	<p>秋季・春季火災予防運動において、約700事業所にポスターを配布するとともに、航空宣伝により防火啓発を行い、更に、特定防火対象物の立入検査を実施して、防火管理体制の充実を図った。</p> <table border="1"> <tr> <td>秋季</td> <td>11月 9日～11月15日</td> </tr> <tr> <td>春季</td> <td>3月 1日～ 3月 7日</td> </tr> </table> <p>航空宣伝 年2回(11月9日、3月1日) 102,600円</p>							秋季	11月 9日～11月15日	春季	3月 1日～ 3月 7日					
秋季	11月 9日～11月15日															
春季	3月 1日～ 3月 7日															
「火の用心」 グラウンド・ゴルフ大会 (114頁)	<p>グラウンド・ゴルフを通じて参加者(高齢者)に対して、火災予防思想の一層の普及を図った。</p> <p>10月27日 佐織総合運動場 参加者 76名 11月10日 佐屋総合運動場 参加者 233名</p>															
消防の広場 (114頁)	<p>地区文化祭等に参加し、市民と消防のふれあいを通じて防火思想の普及を図った。</p> <table border="1"> <tr> <td>会場</td> <td>本庁駐車場</td> <td>愛西市江西町地内</td> </tr> <tr> <td>開催日</td> <td>11月1日</td> <td>4月2日</td> </tr> <tr> <td>参加人員(名)</td> <td>760</td> <td>360</td> </tr> </table> <p>12,954円</p>							会場	本庁駐車場	愛西市江西町地内	開催日	11月1日	4月2日	参加人員(名)	760	360
会場	本庁駐車場	愛西市江西町地内														
開催日	11月1日	4月2日														
参加人員(名)	760	360														
地震体験 (116頁)	<p>小学校・保育園等において、児童・園児に地震体験車(なまず号)にて試乗してもらい、地震を疑似体験することにより災害の予防に努めた。</p> <p>通年(年間3回県地震体験車借用) 20施設 体験者数 1,740名 自動車損害保険料 47,400円</p>															
少年消防クラブ活動 (114～116頁)	<p>少年消防クラブ員が市消防団観閲式及び消防学校で各種訓練と体験を通じて防火思想の高揚を図った。</p> <p>観閲式 5月31日 開催地:親水公園(多目的広場) 市内3中学校 60名 一日入校 7月31日 開催地:愛知県消防学校 市内3中学校 57名</p> <p>163,372円</p>															
防火教室・署内見学 (114頁)	<p>市内の幼稚園・保育園等を対象に、腹話術を通して園児・幼児への防火思想の啓発に努めた。また、署内見学者に対して防火思想の普及を図った。</p> <p>防火教室 11施設 対象者 485名 署内見学 13回 見学者 547名</p> <p>113,591円</p>															
住宅用火災警報器普及啓発 (114頁)	<p>住宅火災における逃げ遅れによる死傷者を軽減することを目的として、各種消防事業の際に、市民に対して住宅用火災警報器の普及促進を図った。</p> <p>58,254円</p>															
備品購入費 (116頁)	<p>市民の生命・身体・財産を火災から守るため、広報用ビデオDVDにて防火意識の高揚に努めた。</p> <p>火災予防啓発用ビデオDVD</p> <table border="1"> <tr> <td>品名(題名)</td> <td>数量</td> <td>単価(円)</td> <td>金額(円)</td> </tr> <tr> <td>「なぜ、地震対策が必要なのか」</td> <td>1</td> <td>58,320</td> <td>58,320</td> </tr> </table>							品名(題名)	数量	単価(円)	金額(円)	「なぜ、地震対策が必要なのか」	1	58,320	58,320	
品名(題名)	数量	単価(円)	金額(円)													
「なぜ、地震対策が必要なのか」	1	58,320	58,320													

## 10款 教育費

最終予算額 2,599,492,000円に対し、支出額は 2,201,099,922円、繰越明許費は 296,547,000円となり、残額は 101,845,078円となった。

前年度決算額 2,118,395,510円と比較すると、82,704,412円の支出増(+3.9%)となった。

### 【学校教育課】

10款	教育費	1項	教育総務費	1目	教育委員会費
-----	-----	----	-------	----	--------

事業名	特別非常勤講師配置事業					市単独事業	
事業費	(単位:円)						
	決算額	財源内訳				最終予算額	執行率
		国県支出金	地方債	その他特定財源	一般財源		
27年度	13,242,000	0	0	269,500	12,972,500	13,416,000	98.7%
26年度	13,538,000	0	0	0	13,538,000	13,538,000	100.0%
25年度	20,606,960	0	0	0	20,606,960	20,713,000	99.5%
事業の概要							
目的	各小中学校における教科書指導の充実を図る。						
手段	特別非常勤講師を配置し、教科書指導を充実する。						
事業活動と成果							
賃金 (118頁)	各小中学校における少人数授業及びティームティーチングによる教科書指導の充実のため、特別非常勤講師を各小中学校に派遣し、教育事業の効果的な運用を図った。 特別非常勤講師 小中学校18校19人						

事業名	適応指導教室事業					市単独事業	
事業費	(単位:円)						
	決算額	財源内訳				最終予算額	執行率
		国県支出金	地方債	その他特定財源	一般財源		
27年度	6,193,800	0	0	0	6,193,800	6,329,000	97.9%
26年度	6,025,800	0	0	0	6,025,800	6,329,000	95.2%
25年度	5,888,100	0	0	0	5,888,100	6,024,000	97.7%
事業の概要							
目的	市内の小中学校に在籍する学校になじめない児童生徒を学校復帰できるよう指導する。						
手段	適応指導教室を開いて、学校になじめない児童生徒を早く学校復帰できるよう個々の指導をする。						
事業活動と成果							
適応指導員報酬 (118頁)	市内の小中学校に在籍する学校になじめない児童生徒が、少しでも早く学校復帰できるよう専任指導員・補助員による個々の実態に即した指導を行った。 適応指導員(嘱託) 2人 3,832,800円						
臨時職員賃金 (118頁)	適応指導員(臨時職員) 3人 2,361,000円						



事業名	小中学校適正規模等検討協議会事業					市単独事業	
事業費							(単位:円)
	決算額	財源内訳				最終予算額	執行率
		国県支出金	地方債	その他特定財源	一般財源		
27年度	542,000	0	0	0	542,000	582,000	93.1%
26年度	—	—	—	—	—	—	—
25年度	—	—	—	—	—	—	—
事業の概要							
目的	児童生徒の減少に伴い愛西市立小中学校の小規模化が進行していく中で、学校生活、学校運営等に関する諸問題を調査し、小中学校規模等適正化に向けた方策を協議するため。						
手段	市内小中学校の学校規模及び配置の適正化に関する具体的な考え方と適正化に向けた具体的な方策についての基本計画を検討する。						
事業活動と成果							
報償費 (120頁)	小中学校適正規模等検討協議会員 542,000円						

事業名	特別支援教育支援員配置事業					市単独事業	
事業費							(単位:円)
	決算額	財源内訳				最終予算額	執行率
		国県支出金	地方債	その他特定財源	一般財源		
27年度	32,416,788	0	0	0	32,416,788	32,417,000	100.0%
26年度	21,178,629	0	0	0	21,178,629	21,179,000	100.0%
25年度	20,590,334	0	0	0	20,590,334	20,591,000	100.0%
事業の概要							
目的	市内の小中学校に在籍する障害等のある児童生徒の介助・支援をする。						
手段	特別支援教育支援員を配置し、障害等のある児童生徒の介助・支援をする。						
事業活動と成果							
委託料 (120頁)	市内の小中学校に在籍する障害等のある児童生徒に対し、学校における日常生活等の介助・支援が行えるよう、特別支援教育支援員を配置し、学校の円滑な運営を図った。 (小学校 8校、中学校2校) 特別支援教育支援員 小学校8校 中学校2校 計11人						

10款	教育費	1項	教育総務費	2目	事務局費
-----	-----	----	-------	----	------

事業名	防災等情報メール配信システム運用委託事業					市単独事業	
事業費	(単位:円)						
	決算額	財源内訳				最終予算額	執行率
		国県 支出金	地方債	その他 特定財源	一般財源		
27年度	421,200	0	0	0	421,200	584,000	72.1%
26年度	583,200	0	0	25,000	558,200	584,000	99.9%
25年度	567,000	0	0	0	567,000	567,000	100.0%
事業の概要							
目的	市内の小中学校の児童生徒の保護者に緊急情報等を連絡する。						
手段	愛西市学校向け防犯連絡メール配信システムによって緊急情報等を児童生徒の保護者にメールで連絡し、情報を共有する。 ※27年度6月1日より、契約業者を一般財団法人 日本気象協会からバイザー(株)へ切り替え。						
事業活動と成果							
委託料 (120頁)	緊急情報・不審者情報を発信・配信メールシステムの導入により、愛西市内全校の一斉配信が可能になり、保護者間の情報が共有される。						

事業名	愛西市学校教育事業補助金事業					市単独事業	
事業費							(単位:円)
	決算額	財源内訳				最終予算額	執行率
		国県支出金	地方債	その他特定財源	一般財源		
27年度	4,254,940	0	0	0	4,254,940	4,286,000	99.3%
26年度	4,315,220	0	0	0	4,315,220	4,326,000	99.8%
25年度	4,356,580	0	0	0	4,356,580	4,383,000	99.4%
事業の概要							
目的	各小中学校の教職員の資質向上を図る。 各小中学校のPTA活動の育成と促進を図る。						
手段	現職教育研修及びPTA活動等に補助金を交付する。						
事業活動と成果							
現職教育研修事業補助金 PTA補助金 PTA連絡協議会補助金 (122頁)	現職教育研修及びPTA活動等に補助金を交付して、教職員の資質向上を図るとともに、PTA活動の育成と促進を図った。						
	事業名 学校名	現職教育研修事業 一校 25,000円 教員数(1/3)×5,000円	PTA 一校 100,000円 児童数×180円	PTA連絡協議会 代表校 200,000円			
	佐屋小学校	80,000	209,620	—			
	佐屋西小学校	55,000	143,920	—			
	市江小学校	60,000	146,260	—			
	永和小学校	65,000	184,780	—			
	立田北部小学校	50,000	133,840	—			
	立田南部小学校	55,000	132,580	—			
	同福原分校	35,000	80,000	—			
	八輪小学校	50,000	120,700	—			
	開治小学校	50,000	119,080	—			
	北河田小学校	70,000	174,520	—			
	勝幡小学校	50,000	144,640	—			
	草平小学校	70,000	170,020	—			
	西川端小学校	60,000	146,620	—			
	佐屋中学校	110,000	238,600	—			
	永和中学校	60,000	138,520	—			
	立田中学校	60,000	141,940	—			
	八開中学校	55,000	123,220	—			
	佐織中学校	65,000	162,820	—			
	佐織西中学校	70,000	173,260	200,000			
	計	1,170,000	2,884,940	200,000			
	*福原分校は固定額						

10款	教育費	2項	小学校費	1目	学校管理費
-----	-----	----	------	----	-------

事業名	ALT講師配置委託事業(小学校)					市単独事業	
事業費	(単位:円)						
	決算額	財源内訳				最終予算額	執行率
		国県支出金	地方債	その他特定財源	一般財源		
27年度	10,679,040	0	0	0	10,679,040	10,684,000	100.0%
26年度	10,682,485	0	0	0	10,682,485	10,683,000	100.0%
25年度	10,385,750	0	0	0	10,385,750	10,386,000	100.0%
事業の概要							
目的	外国語指導助手を小学校に派遣することにより、児童が外国語に触れたり、外国の生活や文化などに慣れ親しんだり、小学校段階にふさわしい体験的な学習、英会話学習等を通じ、国際理解教育の一助とする。						
手段	愛西市立小学校にALT講師を配置し、小学校段階にふさわしい英語指導をする。						
事業活動と成果							
委託料 (124頁)	ALT講師を小学校に派遣し、児童が外国語に触れたり、外国の生活や文化などに慣れ親しんだ。						
	佐屋小学校				ALT講師4人 10,679,040円		
	佐屋西小学校						
	市江小学校						
	永和小学校						
	立田北部小学校						
	立田南部小学校						
	同 福原分校						
	八輪小学校						
	開治小学校						
	北河田小学校						
	勝幡小学校						
	草平小学校						
	西川端小学校						

事業名	小学校パソコン教室事業					市単独事業	
事業費	(単位:円)						
	決算額	財源内訳				最終予算額	執行率
		国県支出金	地方債	その他特定財源	一般財源		
27年度	41,765,414	0	0	0	41,765,414	41,766,000	100.0%
26年度	27,794,555	0	0	0	27,794,555	27,801,000	100.0%
25年度	24,211,047	0	0	0	24,211,047	24,383,000	99.3%
事業の概要							
目的	昨今の日常生活において不可欠なパソコン・インターネット環境の普及に対応するため、若年のうちからパソコン操作を学習し、安全で快適な情報操作を習得すべく市内小学校の児童が取り組む、パソコン等を活用した授業及びインターネット検索学習環境を支援する。						
手段	経年による故障・機能劣化により、児童への授業進行にも支障を生じかねないため、コンピュータ関連機器等や学習用ソフトの更新・整備及びシステムの円滑な運用のための保守を行う。						
事業活動と成果							
使用料及び賃借料 (124頁)	パソコン操作を学習し、安全で快適な情報操作を習得するための学習環境を継続した。 サーバー、パソコン、プリンタ、プロジェクタ、デジタルカメラ等 パソコン教室の機器類賃借料 34,434,720 円						
システム保守 (124頁)	パソコン教室の授業に必要な機器類や授業への円滑な運用のためのシステムの保守をおこなった。 7,330,694 円						

事業名	小学校施設耐震化・環境整備事業					補助事業+市単独事業	
事業費 (単位:円)							
	決算額	財源内訳				最終予算額	執行率
		国県支出金	地方債	その他特定財源	一般財源		
27年度	44,877,456	9,248,000	0	0	35,629,456	286,509,000	15.7%
26年度	67,917,690	8,722,000	0	0	59,195,690	73,433,000	92.5%
25年度	148,236,061	76,570,000	0	0	71,666,061	149,773,000	99.0%
事業の概要							
目的	市立小学校の校舎・屋内運動場ほか学校施設全般。子どもたちの安全で快適な学習・生活環境を確保するため、緊急性や経年劣化の状態回復だけでなく時代のニーズに対応した施設へと転換を図ることも考慮しつつ、改修・修繕に努めるところである。						
手段	施設の耐震化及び環境の整備・充実を図り、安全快適に学習・生活ができるような環境に配慮した施設・設備の整備・改修工事を行う。						
事業活動と成果							
設計委託料 (124頁)	屋内運動場非構造部材耐震改修工事設計委託 北河田小、勝幡小 5,378,400 円 草平小、西川端小 5,724,000 円 施設修繕工事等にかかる設計委託料 1,598,400 円 永和小学校公共下水接続工事、佐屋小学校プール改修工事 施設修繕工事等にかかる監理委託料 1,296,000 円 永和小学校公共下水接続工事、佐屋小学校プール改修工事						
監理委託料	<繰越明許> 屋内運動場非構造部材耐震改修工事監理委託料 北河田小、勝幡小、草平小、西川端小 ( 6,999,000 円 )						
工事請負費 (124頁)	永和小学校公共下水接続工事 25,920,000 円 佐屋小学校プール改修工事 3,672,000 円 ガスボイラー取替工事(西川端小) 1,288,656 円 <繰越明許> 屋内運動場非構造部材耐震改修工事 北河田小、勝幡小、草平小、西川端小 ( 224,635,000 円 )						

事業名	愛西市学校教育事業補助金事業(小学校)					市単独事業		
事業費							(単位:円)	
	決算額	財源内訳				最終予算額	執行率	
		国県支出金	地方債	その他特定財源	一般財源			
27年度	7,929,000	0	0	30,000	7,899,000	7,999,000	99.1%	
26年度	8,194,640	0	0	25,000	8,169,640	8,255,000	99.3%	
25年度	10,875,180	0	0	0	10,875,180	11,162,000	97.4%	
事業の概要								
目的	教育の振興並びに義務教育の円滑な運営と保護者の負担軽減を図る。							
手段	各種の学校行事等に補助金を交付し、教育事業を活性化し、保護者負担を軽減する。							
事業活動と成果								
クラブ活動事業補助金	各種の学校行事等に補助金を交付して、教育事業の活発化と保護者負担の軽減をした。							
児童芸術鑑賞補助金	事業名	クラブ活動	児童芸術鑑賞	児童指導	社会科研究			
児童指導事業補助金		学校名	一校×68,000円	児童数×420円	一校×25,000円 児童数×30円	代表校 100,000円		
社会科研究事業補助金	佐屋小学校	68,000	252,000	43,270	—			
修学旅行児童旅費補助金	佐屋西小学校	68,000	100,800	32,320	—			
総合学習活動事業補助金	市江小学校	68,000	106,680	32,710	—			
	永和小学校	68,000	194,460	39,130	100,000			
(124頁)	立田北部小学校	68,000	100,000	30,640	—			
	立田南部小学校	68,000	100,000	30,430	—			
	同 福原分校	—	—	10,000	—			
	八輪小学校	68,000	100,000	28,450	—			
	開治小学校	68,000	100,000	28,180	—			
	北河田小学校	68,000	170,520	37,420	—			
	勝幡小学校	68,000	98,280	32,440	—			
	草平小学校	68,000	160,440	36,670	—			
	西川端小学校	68,000	105,420	32,770	—			
	計	816,000	1,588,600	414,430	100,000			
		事業名	修学旅行児童旅費	総合学習活動				
			学校名	児童数×3,500円	一校×150,000円 児童数×270円			
		佐屋小学校	339,500	314,430				
		佐屋西小学校	157,500	215,880				
	市江小学校	168,000	219,390					
	永和小学校	318,500	277,170					
	立田北部小学校	108,500	200,760					
	立田南部小学校	108,500	198,870					
	同 福原分校	—	80,000					
	八輪小学校	70,000	181,050					
	開治小学校	59,500	178,620					
	北河田小学校	276,500	261,780					
	勝幡小学校	171,500	216,960					
	草平小学校	234,500	255,030					
	西川端小学校	178,500	219,930					
	計	2,191,000	2,819,870					

事業名	小学校管理備品購入事業					市単独事業	
事業費							(単位:円)
	決算額	財源内訳				最終予算額	執行率
		国県支出金	地方債	その他特定財源	一般財源		
27年度	7,563,408	0	0	0	7,563,408	8,029,000	94.2%
26年度	9,443,643	0	0	0	9,443,643	10,298,000	91.7%
25年度	9,920,477	0	0	0	9,920,477	10,531,000	94.2%
事業の概要							
目的	学校管理備品を充実させることにより、児童にとって、よりよい学習環境となるよう整備する。						
手段	各学校に必要となった備品を新しく購入する。経年劣化・破損等により使えなくなった備品を更新する。						
事業活動と成果							
備品購入費 (124頁)	学校管理備品の充実及び更新等により、教育効果の向上に努めた。 (単位:円)						
	学 校 名	購 入 額	品 名				
	佐屋小学校	613,116	ブロックすのこ、会議室机 ほか				
	佐屋西小学校	402,652	組み立て式書架、保健室用テーブル ほか				
	市江小学校	530,696	ITカート、プロジェクター ほか				
	永和小学校	530,177	芝刈機、シューズボックス ほか				
	立田北部小学校	133,619	大型扇風機、掃除機 ほか				
	立田南部小学校	219,320	事務用机、保健室ベッド ほか				
	同 福原分校	107,446	デジタルカメラ、丸椅子 ほか				
	八輪小学校	236,210	パルスオキシメーター、掃除機 ほか				
	開治小学校	327,000	プール用マット、掲示板 ほか				
	北河田小学校	112,466	デジタルカメラ、掛時計 ほか				
	勝幡小学校	296,366	図書室用書架、折りたたみテーブル ほか				
	草平小学校	547,536	折りたたみ椅子、アコーディオンつい立て ほか				
	西川端小学校	327,385	折りたたみ椅子、事務用机 ほか				
	事 務 局	3,022,528	コンビネーション遊具、児童用机椅子 ほか				
	計	7,406,517					
	職 員 図 書	156,891	円				

10款	教育費	2項	小学校費	2目	教育振興費
-----	-----	----	------	----	-------

事業名	小学校教育振興事業					市単独事業	
事業費	(単位:円)						
	決算額	財源内訳				最終予算額	執行率
		国県支出金	地方債	その他特定財源	一般財源		
27年度	11,574,681	0	0	0	11,574,681	11,693,000	99.0%
26年度	15,240,555	0	0	0	15,240,555	15,529,000	98.1%
25年度	19,704,702	0	0	0	19,704,702	20,163,000	97.7%
事業の概要							
目的	小学校児童の日常の教育活動を支える。						
手段	諸行事の参加賞・記念品等を活用したり、教材備品や児童図書等の購入をし、教育効果の向上に努める。						
事業活動と成果							
報償費 (124頁)	卒業記念品として 英和辞典・証書ファイル 小学校卒業生 628人 966,784円 運動会等の諸行事に参加賞・記念品等を活用し、児童自らが熱心に取り組み特色ある活動の推進を図った。 674,965円						
備品購入費 (126頁)	教材備品・児童図書等の購入により教育効果の向上に努めた。 (単位:円)						
	学校名	購入額	品名				
	佐屋小学校	766,000	算数用ホワイトボード、マグネットスクリーン ほか				
	佐屋西小学校	490,670	デジタル教科書、英語用カード・掛図 ほか				
	市江小学校	595,668	デジタル教科書、ハードル ほか				
	永和小学校	1,043,160	天体投影機、ハードル ほか				
	立田北部小学校	437,280	理科DVD、優勝旗 ほか				
	立田南部小学校	345,660	竹馬、社会科用掛図 ほか				
	同 福原分校	46,600	双眼鏡、検知管式気体測定器 ほか				
	八輪小学校	299,338	デジタル教科書、理科DVD ほか				
	開治小学校	184,440	和太鼓、理科用掛図 ほか				
	北河田小学校	487,771	ミシン、カラー大玉 ほか				
	勝幡小学校	661,052	デジタル教科書、電子黒板 ほか				
	草平小学校	186,090	簡易検流計、ボール空気入れ ほか				
	西川端小学校	389,000	卓球台、ミニコンパス ほか				
	事務局	51,300	デジタル教科書(地図)				
	計	5,984,029					
	児童図書(13校)	3,948,903	円				



事業名	準要保護児童就学援助事業					補助事業+市単独事業																																					
事業費	(単位:円)																																										
	決算額	財源内訳				最終予算額	執行率																																				
		国県支出金	地方債	その他特定財源	一般財源																																						
27年度	18,744,250	662,910	0	0	18,081,340	19,677,000	95.3%																																				
26年度	19,462,025	655,000	0	0	18,807,025	19,947,000	97.6%																																				
25年度	19,084,745	389,744	0	0	18,695,001	19,897,000	95.9%																																				
事業の概要																																											
目的	経済的な理由によって、就学困難な児童の保護者に対し、必要な援助を与えることにより義務教育の円滑な実施に資する。																																										
手段	要保護及びそれに準ずる家庭の児童に対する就学援助をし、義務教育を円滑に実施する。																																										
事業活動と成果																																											
扶助費 (126頁)	要保護及びそれに準ずる家庭の児童に対する就学援助事業 就学援助者 324人 扶助費 18,744,250円 支給費目別内訳表 (単位:円) <table border="1" style="margin-left: 20px;"> <thead> <tr> <th colspan="2">新入学</th> <th colspan="2">修学旅行</th> <th colspan="2">校外学習</th> </tr> <tr> <th>人数</th> <th>金額</th> <th>人数</th> <th>金額</th> <th>人数</th> <th>金額</th> </tr> </thead> <tbody> <tr> <td>40(5)</td> <td>746,250</td> <td>57(5)</td> <td>817,500</td> <td>66(10)</td> <td>244,000</td> </tr> <tr> <th colspan="2">学用品</th> <th colspan="2">給食費</th> <td colspan="2"></td> </tr> <tr> <th>人数</th> <th>金額</th> <th>人数</th> <th>金額</th> <td colspan="2"></td> </tr> <tr> <td>324(43)</td> <td>3,762,125</td> <td>324(43)</td> <td>13,174,375</td> <td colspan="2"></td> </tr> </tbody> </table> ※( )は特別支援教育認定者分で内数							新入学		修学旅行		校外学習		人数	金額	人数	金額	人数	金額	40(5)	746,250	57(5)	817,500	66(10)	244,000	学用品		給食費				人数	金額	人数	金額			324(43)	3,762,125	324(43)	13,174,375		
新入学		修学旅行		校外学習																																							
人数	金額	人数	金額	人数	金額																																						
40(5)	746,250	57(5)	817,500	66(10)	244,000																																						
学用品		給食費																																									
人数	金額	人数	金額																																								
324(43)	3,762,125	324(43)	13,174,375																																								

10款	教育費	3項	中学校費	1目	学校管理費
-----	-----	----	------	----	-------

事業名	ALT講師配置委託事業(中学校)					市単独事業								
事業費	(単位:円)													
	決算額	財源内訳				最終予算額	執行率							
		国県支出金	地方債	その他特定財源	一般財源									
27年度	15,448,320	0	0	0	15,448,320	15,452,000	100.0%							
26年度	15,450,170	0	0	0	15,450,170	15,451,000	100.0%							
25年度	15,021,000	0	0	0	15,021,000	15,021,000	100.0%							
事業の概要														
目的	外国語指導助手を中学校に派遣することにより、中学生に生きた外国語を身につけさせるとともに、外国の生活習慣を理解させ、国際理解教育の一助とする。													
手段	愛西市立中学校にALT講師を配置し、中学生に生きた英語教育をする。													
事業活動と成果														
委託料 (126頁)	ALT講師を中学校に派遣し、中学生に生きた英語を身につけさせるとともに、外国の生活習慣を理解させた。 <table border="1" style="margin-left: 20px;"> <tr> <td>佐屋中学校</td> <td rowspan="6">ALT講師4人 15,448,320円</td> </tr> <tr> <td>永和中学校</td> </tr> <tr> <td>立田中学校</td> </tr> <tr> <td>八開中学校</td> </tr> <tr> <td>佐織中学校</td> </tr> <tr> <td>佐織西中学校</td> </tr> </table>							佐屋中学校	ALT講師4人 15,448,320円	永和中学校	立田中学校	八開中学校	佐織中学校	佐織西中学校
佐屋中学校	ALT講師4人 15,448,320円													
永和中学校														
立田中学校														
八開中学校														
佐織中学校														
佐織西中学校														

事業名	中学校パソコン教室事業					市単独事業	
事業費 (単位:円)							
	決算額	財源内訳				最終予算額	執行率
		国県支出金	地方債	その他特定財源	一般財源		
27年度	22,476,787	0	0	0	22,476,787	22,477,000	100.0%
26年度	23,710,147	0	0	0	23,710,147	23,923,000	99.1%
25年度	11,041,072	0	0	0	11,041,072	12,015,000	91.9%
事業の概要							
目的	昨今の日常生活において不可欠なパソコン・インターネット環境の普及に対応するため、若年のうちからパソコン操作を学習し、安全で快適な情報操作を習得すべく市内中学校の生徒が取り組む、パソコン等を活用した授業及びインターネット検索学習環境を支援する。						
手段	経年による故障・機能劣化により、生徒への授業進行にも支障を生じかねないため、コンピュータ関連機器等や学習用ソフトの更新・整備及びシステムの円滑な運用のための保守を行う。						
事業活動と成果							
使用料及び賃借料 (128頁)	パソコン操作を学習し、安全で快適な情報操作を習得するための学習環境を継続した。 【H25 佐屋・八開・佐織地区5中学校:パソコン教室機器リース更新】 サーバー、パソコン、プリンタ、プロジェクタ、デジタルカメラ等 パソコン教室の機器類賃借料 19,005,840 円						
システム保守 (128頁)	パソコン教室の授業に必要な機器類や授業への円滑な運用のためのシステムの保守を行った。 3,470,947 円						

事業名	中学校施設耐震化・環境整備事業					補助事業+市単独事業	
事業費 (単位:円)							
	決算額	財源内訳				最終予算額	執行率
		国県支出金	地方債	その他特定財源	一般財源		
27年度	246,942,000	70,444,000	130,000,000	0	46,498,000	321,029,000	76.9%
26年度	80,458,243	10,100,000	0	0	70,358,243	85,206,000	94.4%
25年度	38,663,835	6,928,000	0	0	31,735,835	40,089,000	96.4%
事業の概要							
目的	市立中学校の校舎・屋内運動場ほか学校施設全般。生徒たちの安全で快適な学習・生活環境を確保するため、緊急性や経年劣化の状態回復だけでなく時代のニーズに対応した施設へと転換を図ることも考慮しつつ、改修・修繕に努めるところである。						
手段	施設の耐震化及び環境の整備・充実を図り、安全快適に学習・生活ができるような環境に配慮した施設・設備の整備・改修工事を行う。						
事業活動と成果							
設計監理委託料 (128頁)	屋内運動場非構造部材耐震改修工事設計委託料 永和中、佐屋中 2,592,000 円 屋内運動場非構造部材耐震改修工事監理委託料 立田中、八開中 1,987,200 円 佐織中、佐織西中 2,592,000 円 佐織中学校太陽光発電設備設置工事設計監理委託料 1,728,000 円 永和中学校北校舎屋上防水改修工事設計委託料 496,800 円						
監理委託料	<繰越明許> 屋内運動場非構造部材耐震改修工事監理委託料 永和中、佐屋中 ( 3,500,000 円 )						

工事請負費 (128頁)	屋内運動場非構造部材耐震改修工事			
	立田中	55,404,000 円	佐織中	54,756,000 円
	八開中	35,100,000 円	佐織西中	51,624,000 円
	佐織中学校太陽光発電設備設置工事		37,260,000 円	
	佐屋中学校プールろ過装置改修工事		3,402,000 円	
	<繰越明許>			
屋内運動場非構造部材耐震改修工事				
永和中、佐屋中 ( 61,413,000 円 )				

事業名	愛西市学校教育事業補助金事業(中学校)					市単独事業																																													
事業費	(単位:円)																																																		
	決算額	財源内訳				最終予算額	執行率																																												
		国県 支出金	地方債	その他 特定財源	一般財源																																														
27年度	12,571,960	0	0	0	12,571,960	12,689,000	99.1%																																												
26年度	12,700,140	0	0	0	12,700,140	12,911,000	98.4%																																												
25年度	16,099,470	0	0	100,000	15,999,470	16,544,000	97.3%																																												
事業の概要																																																			
目 的	教育の振興並びに義務教育の円滑な運営と保護者の負担軽減を図る。																																																		
手 段	各種の学校行事等に補助金を交付し、教育事業を活性化し、保護者負担を軽減する。																																																		
事業活動と成果																																																			
クラブ活動事業 補助金	各種の学校行事等に補助金を交付して、教育事業の活発化と保護者負担の軽減をした。																																																		
生徒芸術鑑賞 補助金	<table border="1"> <thead> <tr> <th rowspan="2">学校名</th> <th>事業名</th> <th>クラブ活動</th> <th>生徒芸術鑑賞</th> <th>生徒指導</th> </tr> <tr> <th></th> <th>クラブ数× 30,000円</th> <th>生徒数×420円</th> <th>一校×400,000円 生徒数×600円</th> </tr> </thead> <tbody> <tr> <td>佐屋中学校</td> <td></td> <td>780,000</td> <td>300,300</td> <td>862,000</td> </tr> <tr> <td>永和中学校</td> <td></td> <td>390,000</td> <td>126,000</td> <td>528,400</td> </tr> <tr> <td>立田中学校</td> <td></td> <td>420,000</td> <td>126,000</td> <td>539,800</td> </tr> <tr> <td>八開中学校</td> <td></td> <td>270,000</td> <td>126,000</td> <td>477,400</td> </tr> <tr> <td>佐織中学校</td> <td></td> <td>480,000</td> <td>142,800</td> <td>609,400</td> </tr> <tr> <td>佐織西中学校</td> <td></td> <td>540,000</td> <td>162,120</td> <td>644,200</td> </tr> <tr> <td>計</td> <td></td> <td>2,880,000</td> <td>983,220</td> <td>3,661,200</td> </tr> </tbody> </table>							学校名	事業名	クラブ活動	生徒芸術鑑賞	生徒指導		クラブ数× 30,000円	生徒数×420円	一校×400,000円 生徒数×600円	佐屋中学校		780,000	300,300	862,000	永和中学校		390,000	126,000	528,400	立田中学校		420,000	126,000	539,800	八開中学校		270,000	126,000	477,400	佐織中学校		480,000	142,800	609,400	佐織西中学校		540,000	162,120	644,200	計		2,880,000	983,220	3,661,200
学校名									事業名	クラブ活動	生徒芸術鑑賞	生徒指導																																							
		クラブ数× 30,000円	生徒数×420円	一校×400,000円 生徒数×600円																																															
佐屋中学校		780,000	300,300	862,000																																															
永和中学校		390,000	126,000	528,400																																															
立田中学校		420,000	126,000	539,800																																															
八開中学校		270,000	126,000	477,400																																															
佐織中学校		480,000	142,800	609,400																																															
佐織西中学校		540,000	162,120	644,200																																															
計		2,880,000	983,220	3,661,200																																															
生徒指導事業 補助金																																																			
修学旅行生徒旅費 補助金																																																			
総合学習活動事業 補助金																																																			
(128頁)	<table border="1"> <thead> <tr> <th rowspan="2">学校名</th> <th>事業名</th> <th>修学旅行生徒旅費</th> <th>総合学習活動</th> </tr> <tr> <th></th> <th>生徒数×5,000円</th> <th>一校×150,000円 生徒数×270円</th> </tr> </thead> <tbody> <tr> <td>佐屋中学校</td> <td></td> <td>1,375,000</td> <td>357,900</td> </tr> <tr> <td>永和中学校</td> <td></td> <td>375,000</td> <td>207,780</td> </tr> <tr> <td>立田中学校</td> <td></td> <td>365,000</td> <td>212,910</td> </tr> <tr> <td>八開中学校</td> <td></td> <td>215,000</td> <td>184,830</td> </tr> <tr> <td>佐織中学校</td> <td></td> <td>560,000</td> <td>244,230</td> </tr> <tr> <td>佐織西中学校</td> <td></td> <td>690,000</td> <td>259,890</td> </tr> <tr> <td>計</td> <td></td> <td>3,580,000</td> <td>1,467,540</td> </tr> </tbody> </table>							学校名	事業名	修学旅行生徒旅費	総合学習活動		生徒数×5,000円	一校×150,000円 生徒数×270円	佐屋中学校		1,375,000	357,900	永和中学校		375,000	207,780	立田中学校		365,000	212,910	八開中学校		215,000	184,830	佐織中学校		560,000	244,230	佐織西中学校		690,000	259,890	計		3,580,000	1,467,540									
学校名	事業名	修学旅行生徒旅費	総合学習活動																																																
		生徒数×5,000円	一校×150,000円 生徒数×270円																																																
佐屋中学校		1,375,000	357,900																																																
永和中学校		375,000	207,780																																																
立田中学校		365,000	212,910																																																
八開中学校		215,000	184,830																																																
佐織中学校		560,000	244,230																																																
佐織西中学校		690,000	259,890																																																
計		3,580,000	1,467,540																																																

事業名	あいち・出会いと体験の道場推進事業補助金					補助事業	
事業費							(単位:円)
	決算額	財源内訳				最終予算額	執行率
		国県支出金	地方債	その他特定財源	一般財源		
27年度	185,000	185,000	0	0	0	185,000	100.0%
26年度	212,750	212,750	0	0	0	260,000	81.8%
25年度	260,000	260,000	0	0	0	350,000	74.3%
事業の概要							
目的	体系的にキャリア教育を進めていくための体験の一つとして位置付け、職場体験と事前・事後指導を通して、子どもたちが将来の生き方について真剣に考え、働くことや学ぶことへの意欲が向上することを目的とする。						
手段	各中学校長が、あいち・出会いと体験の道場推進事業補助金を申請し、補助金を交付する。						
事業活動と成果							
あいち・出会いと体験の道場推進事業補助金 (128頁)	講演を開催したり、体験学習文集を製本し、生徒の職場体験活動の充実を図った。 9,250円/クラス						

事業名	中学校管理備品購入事業					市単独事業	
事業費							(単位:円)
	決算額	財源内訳				最終予算額	執行率
		国県支出金	地方債	その他特定財源	一般財源		
27年度	5,110,027	0	0	0	5,110,027	5,157,000	99.1%
26年度	4,972,297	0	0	0	4,972,297	5,246,000	94.8%
25年度	6,928,552	0	0	0	6,928,552	7,472,000	92.7%
事業の概要							
目的	学校管理備品を充実させることにより、生徒にとって、よりよい学習環境となるよう整備する。						
手段	各学校に必要となった備品を新しく購入する。経年劣化・破損等により使えなくなった備品を更新する。						
事業活動と成果							
備品購入費 (128頁)	学校管理備品の充実及び更新等により、教育効果の向上に努めた。 (単位:円)						
	学 校 名	購 入 額	品 名				
	佐屋中学校	916,308	作業用椅子、物置 ほか				
	永和中学校	189,747	ストーブ、電動ステープラー ほか				
	立田中学校	445,180	戸棚セット、色覚検査表 ほか				
	八開中学校	160,026	CDポータブルシステム、事務机 ほか				
	佐織中学校	708,588	合唱台、冷蔵庫 ほか				
	佐織西中学校	476,000	アルミリヤカー、掃除機 ほか				
	事 務 局	2,140,600	AED、生徒用机椅子 ほか				
	計	5,036,449					
	職 員 図 書	73,578	円				

10款	教育費	3項	中学校費	2目	教育振興費
-----	-----	----	------	----	-------

事業名	中学校教育振興事業					市単独事業	
事業費	(単位:円)						
	決算額	財源内訳				最終予算額	執行率
		国県支出金	地方債	その他特定財源	一般財源		
27年度	9,041,707	0	0	0	9,041,707	9,406,000	96.1%
26年度	11,958,847	0	0	0	11,958,847	13,058,000	91.6%
25年度	14,148,785	0	0	0	14,148,785	14,476,000	97.7%
事業の概要							
目的	中学校生徒の日常の教育活動を支える。						
手段	諸行事の参加賞・記念品等を活用したり、教材備品や生徒図書等の購入をし、教育効果の向上に努める。						
事業活動と成果							
報償費 (128頁)	卒業記念品として 印鑑・証書ファイル 中学校卒業生 721人 941,808円 体育祭・文化祭等の諸行事に参加賞・記念品等を活用し、生徒自らが熱心に取り組み特色ある活動の推進を図った。 641,309円						
備品購入費 (128頁)	教材備品・生徒図書等の購入により教育効果の向上に努めた。 (単位:円)						
	学校名	購入額	品名				
	佐屋中学校	1,063,244	防球ネット、ミニゲームゴール ほか				
	永和中学校	638,551	ICレコーダー、ハードル ほか				
	立田中学校	426,174	三味線セット、力学台車 ほか				
	八開中学校	468,650	実験用電源装置、上皿てんびん ほか				
	佐織中学校	458,800	移動式ミラー、ウレタンマット ほか				
	佐織西中学校	719,358	スタンド式ボード、チューバ ほか				
	事務局	669,600	ホルン				
	計	4,444,377					
	生徒図書(6校)	3,014,213	円				

事業名	準要保護児童就学援助事業					補助事業+市単独事業																																					
事業費 (単位:円)																																											
	決算額	財源内訳				最終予算額	執行率																																				
		国県支出金	地方債	その他特定財源	一般財源																																						
27年度	20,049,228	500,090	0	0	19,549,138	21,470,000	93.4%																																				
26年度	22,154,210	637,000	0	0	21,517,210	23,365,000	94.8%																																				
25年度	21,460,290	438,256	0	0	21,022,034	22,540,000	95.2%																																				
事業の概要																																											
目的	経済的な理由によって、就学困難な生徒の保護者に対し、必要な援助を与えることにより義務教育の円滑な実施に資する。																																										
手段	要保護及びそれに準ずる家庭の生徒に対する就学援助をし、義務教育を円滑に実施する。																																										
事業活動と成果																																											
扶助費 (128頁)	要保護及びそれに準ずる家庭の生徒に対する就学援助事業 就学援助者 220人 扶助費 20,049,228円 支給費目別内訳表 (単位:円) <table border="1" style="margin-left: 20px;"> <thead> <tr> <th colspan="2">新入学</th> <th colspan="2">修学旅行</th> <th colspan="2">校外学習</th> </tr> <tr> <th>人数</th> <th>金額</th> <th>人数</th> <th>金額</th> <th>人数</th> <th>金額</th> </tr> </thead> <tbody> <tr> <td>62(7)</td> <td>1,339,650</td> <td>76(8)</td> <td>3,222,358</td> <td>74(6)</td> <td>426,000</td> </tr> <tr> <th colspan="2">学用品</th> <th colspan="2">給食費</th> <th colspan="2">医療費</th> </tr> <tr> <th>人数</th> <th>金額</th> <th>人数</th> <th>金額</th> <th>人数</th> <th>金額</th> </tr> <tr> <td>220(20)</td> <td>4,734,935</td> <td>215(20)</td> <td>10,314,285</td> <td>1(0)</td> <td>12,000</td> </tr> </tbody> </table> ※( )は特別支援教育認定者分で内数							新入学		修学旅行		校外学習		人数	金額	人数	金額	人数	金額	62(7)	1,339,650	76(8)	3,222,358	74(6)	426,000	学用品		給食費		医療費		人数	金額	人数	金額	人数	金額	220(20)	4,734,935	215(20)	10,314,285	1(0)	12,000
新入学		修学旅行		校外学習																																							
人数	金額	人数	金額	人数	金額																																						
62(7)	1,339,650	76(8)	3,222,358	74(6)	426,000																																						
学用品		給食費		医療費																																							
人数	金額	人数	金額	人数	金額																																						
220(20)	4,734,935	215(20)	10,314,285	1(0)	12,000																																						

10款	教育費	5項	保健体育費	3目	学校給食管理費
-----	-----	----	-------	----	---------

事業名	学校給食事業					市単独事業	
事業費 (単位:円)							
	決算額	財源内訳				最終予算額	執行率
		国県支出金	地方債	その他特定財源	一般財源		
27年度	614,394,131	0	0	296,346,280	318,047,851	638,844,000	96.2%
26年度	624,430,005	0	0	309,833,840	314,596,165	646,173,000	96.6%
25年度	596,747,792	0	0	286,233,270	310,514,522	617,589,000	96.6%
事業の概要							
目的	児童生徒にバランスのとれた食事を提供することにより、児童生徒の健康の増進、体位の向上を図り、また、これらを通して日常生活における正しい食習慣を身につけさせる。						
手段	児童生徒にバランスのとれた食事を提供し、児童生徒の健康の増進、体位の向上を図る。						
事業活動と成果							
給食需用費 (140頁)	児童生徒にバランスのとれた食事を提供したことにより、児童生徒の健康の増進、体位の向上を図ることができ、これらを通じて日常生活において正しい食習慣が身についた。 賄材料費 307,203,474円						
給食委託料 (140頁)	学校給食センター維持管理運営委託料 学校給食調理委託料					180,124,981円 91,183,968円	
給食備品 (140頁)	スチームコンベクションオープン(佐織西中) 給湯器(佐織西中)					4,428,000円 2,721,600円	

【生涯学習課】

10款	教育費	4項	社会教育費	1目	社会教育総務費
-----	-----	----	-------	----	---------

事業名	社会教育一般事業					市単独事業													
事業費	(単位:円)																		
	決算額	財源内訳				最終予算額	執行率												
		国県支出金	地方債	その他特定財源	一般財源														
27年度	15,096,160	0	0	0	15,096,160	15,607,000	96.7%												
26年度	15,075,264	0	0	0	15,075,264	15,836,000	95.2%												
25年度	16,151,578	0	0	0	16,151,578	16,750,000	96.4%												
事業の概要																			
目的	各種団体の育成推進を図る。																		
手段	研修会等への参加、事業の開催運営をする。																		
事業活動と成果																			
報酬 (128頁)	<p>社会教育委員(11人) 会議・研修会等への参加、知識習得及び向上に努めた。 社会教育に関する諸活動について教育委員会に助言した。</p> <p>青少年問題協議会委員(15人) 8月18日(火)に委員による青少年パトロールを実施した。 青少年の指導育成保護に関する施策の適切な実施を行うために関係機関相互の連絡調整を図った。</p>																		
報償費 (128頁)	<p>成人式 平成28年1月10日(日)文化会館、佐織公民館の2会場で式典を開催した。 新成人による誓いの言葉、記念品の贈呈、抽選会等を実施した。</p> <table border="1"> <thead> <tr> <th></th> <th>文化会館</th> <th>佐織公民館</th> <th>計</th> </tr> </thead> <tbody> <tr> <td>対象者</td> <td>379人</td> <td>296人</td> <td>675人</td> </tr> <tr> <td>出席者</td> <td>335人</td> <td>273人</td> <td>608人</td> </tr> </tbody> </table>								文化会館	佐織公民館	計	対象者	379人	296人	675人	出席者	335人	273人	608人
	文化会館	佐織公民館	計																
対象者	379人	296人	675人																
出席者	335人	273人	608人																
委託料 (130頁)	<p>文化祭委託 2,736,922円 10月31日(土)～11月1日(日)文化会館、佐織公民館等で文化祭を開催した。 芸能発表、作品展示、呈茶等を実施した。</p> <p>蓮見の会委託 5,498,609円 7月11日(土)～12日(日)森川花はす田で蓮見の会を開催した。 野点、俳句投句等を実施し市の花の啓発を図った。</p>																		
補助金 (130頁)	<p>婦人会 1,500,000円 女性の地位の向上や心豊かな地域社会の発展のため補助した。</p> <p>文化協会 3,500,000円 芸術文化の振興及び芸術文化団体相互の交流を推進し、育成発展のため補助した。</p>																		

事業名	土曜日の教育活動推進事業					補助事業	
事業費							(単位:円)
	決算額	財源内訳				最終予算額	執行率
		国県支出金	地方債	その他特定財源	一般財源		
27年度	1,247,117	787,000	0	0	460,117	1,512,000	82.5%
26年度	1,187,971	746,000	0	0	441,971	1,971,000	60.3%
25年度	—	—	—	—	—	—	—
事業の概要							
目的	豊かで有意義な土曜日を実現させるために地域市民の方々の協力を得て子供たちと交流を持ちながら学習機会をつくることを目的とする。						
手段	市民の学習ニーズを活かした多様な学習を企画・展開する。						
事業活動と成果							
報償費	(128頁)	あいさい土曜キラリ☆学習					
			全児童数	登録人数	参加者数	教室数	
		27年度	3,484	283	381	21	
		26年度	3,599	303	315	21	

事業名	社会教育活動事業					市単独事業	
事業費							(単位:円)
	決算額	財源内訳				最終予算額	執行率
		国県支出金	地方債	その他特定財源	一般財源		
27年度	3,734,582	0	0	0	3,734,582	3,938,000	94.8%
26年度	3,448,267	0	0	0	3,448,267	3,978,000	86.7%
25年度	3,585,951	0	0	0	3,585,951	4,373,000	82.0%
事業の概要							
目的	生涯学習の推進を図る。						
手段	教室や講座及び事業の開催運営をする。						
事業活動と成果							
報償費	(128頁)	生涯学習事業					
		社会教育講座	5回	130人			
		佐屋高校での講座	8回	141人			
委託料	(130頁)	家庭教育推進事業					
		<p>○市内11の小学校PTAに委託し、ふれあい教室、収穫祭、講習等家庭教育に関する事業を実施した。</p> <p>○家庭教育講演会</p> <p>10月24日(土)講師 ピアニスト辻井伸行さんの母 辻井いつ子 氏</p> <p>テーマ「子どもの才能の見つけ方、伸ばし方」</p> <p>会場 文化会館ホール 入場者数 455人</p> <p>○親子観劇会</p> <p>6月27日(土) 公演作品 オペラシアター こんにやく座「オペラ ピノッキオ」</p> <p>会場 佐織公民館ホール 入場者数 409人</p> <p>○親子音楽会</p> <p>12月20日(日) 青島 広志氏のクリスマスファミリーコンサート</p> <p>会場 文化会館ホール 入場者数 493人</p> <p>幼児期家庭教育推進事業</p> <p>市内30の幼稚園・保育園・児童館・子育て支援センターの保護者会等に委託し家庭教育に関する事業を実施した。</p>					



10款	教育費	4項	社会教育費	5目	文化財費
-----	-----	----	-------	----	------

事業名	文化財					市単独事業	
事業費	(単位:円)						
	決算額	財源内訳				最終予算額	執行率
		国県支出金	地方債	その他特定財源	一般財源		
27年度	7,164,435	0	0	0	7,164,435	7,830,000	91.5%
26年度	8,378,723	0	0	0	8,378,723	9,612,000	87.2%
25年度	7,919,630	0	0	0	7,919,630	9,536,000	83.0%
事業の概要							
目的	市内に伝来する資料の保存と活用を図るとともに、文化財保護意識の啓発につとめる。						
手段	資料の収集、調査、保存管理、教育普及						
事業活動と成果							
報償費 (136頁)	<p>文化財講座 市民に学習機会を提供していくため、下記の講座を実施した。</p> <ul style="list-style-type: none"> <li>○あいさい物語 講師 若山聡 8回 参加者数 36名</li> <li>○歴史講演会 10月3日(土)14:30～16:00 テーマ「江戸時代の村と村人たち」 講師 一橋大学大学院 社会学研究科教授 渡辺 尚志氏 会場 佐織公民館 参加者数 130名</li> <li>○企画展 会場 八開郷土資料室 「あの頃のキ・オ・ク」 2月16日(火)～3月18日(金) 入場者数 230人</li> <li>○県内市町村合同事業 「ひなまつりスタンプラリー」 2月16日(火)～3月18日(金) 入場者数 230人</li> </ul>						
委託料 (136頁)	<p>くん蒸 市内各地より蒐集した資料の保存活用のために、くん蒸作業を委託した。 佐屋郷土資料室、立田文化財収蔵庫、八開郷土資料室</p>						
補助金 (136頁)	<p>文化財の保存管理と継承を図るため補助を行った。</p> <p>勝幡おこわまつり保存会 定納元服・オビシヤ 東保八幡社クロマツ等 円空作木造薬師如来坐像 円空作木造観音像</p> <p>重要無形文化財「尾張津島天王祭の車楽舟行事」市江車行事の継承を図るため補助を行った。 2,700,000円</p>						
負担金 (136頁)	<p>記録作成等の措置を講ずべき無形の民俗文化財に選択されている「尾張西部のおコワ祭」の記録作成のために調査等を実施した。 1,146,500円</p> <p>ユネスコ無形文化遺産候補の尾張津島天王祭市江車諸行事登録に向けて、啓発活動を展開した。 50,000円</p>						

事業名	市制施行10周年 ユネスコ登録に向けての啓発事業					補助事業	
事業費							(単位:円)
	決算額	財源内訳				最終予算額	執行率
		国県支出金	地方債	その他特定財源	一般財源		
27年度	10,000,679	5,000,000	0	0	5,000,679	10,001,000	100.0%
26年度	—	—	—	—	—	—	—
25年度	—	—	—	—	—	—	—
事業の概要							
目的	平成28年秋にユネスコ無形文化遺産への登録が見込まれる尾張津島天王祭・朝祭の主役である市江車の諸行事について、市江車保存会による実演や奏楽団による演奏を交えて紹介し、また、展示会を開催することにより、市民を中心とした参加者に周知を図ること。						
手段	平成28年2月20日、21日の2日間を事業の実施日として、展示とホールを使用した啓発イベントを行った。また、イベントに先立ち、舞台に再現する市江車の屋形や祭礼備品の復元新調、赤船の修繕などを行った。						
事業活動と成果							
報償費 (136頁)	イベントの出演、運営等の協力者へ、謝礼をお渡しした。 市江車保存会 出演等謝礼 300,000円						
需用費 (136頁)	消耗品費 イベントで使用する消耗品を購入した。 紅白花材料(紙、のり、着色料など)、銚材料(サワラ材)、毛氈などのイベントで使用する道具・材料等 379,932円 イベント周知、啓発用幟旗・ポール 298,080円  印刷製本費 イベントポスター、チラシ、当日パンフレットを製作した。 328,000円 A1サイズポスター 200枚、チラシ、3,000枚、パンフレット1,000部						
委託料 (136頁)	市江車屋台骨制作委託料 1,990,000円 イベントで文化会館の舞台上に再現する市江車の屋台骨を制作、搬入、設置、解体、搬出を委託した。 祭礼備品修繕委託料 5,214,000円 市江車保存会が所有する祭礼備品のうち、汚損等で今回のイベントの使用に耐えないものについて、修繕や復元新調を保存会へ委託を行った。 舞台設営委託料 577,584円 2月21日の舞台の照明、音響の運営を委託した。 赤舟舞台設置委託料 583,416円 赤舟を2艘舞台に搬入・搬出した。						

【佐織公民館】

10款	教育費	4項	社会教育費	2目	公民館運営費
-----	-----	----	-------	----	--------

事業名	佐織公民館管理運営事業					市単独事業																																																																																																																																
事業費	(単位:円)																																																																																																																																					
	決算額	財源内訳				最終予算額	執行率																																																																																																																															
		国県支出金	地方債	その他特定財源	一般財源																																																																																																																																	
27年度	28,277,479	0	0	3,540,190	24,737,289	30,635,000	92.3%																																																																																																																															
26年度	28,894,009	0	0	3,054,350	25,839,659	32,256,000	89.6%																																																																																																																															
25年度	32,717,075	0	0	3,061,970	29,655,105	36,092,000	90.6%																																																																																																																															
事業の概要																																																																																																																																						
目的	地域住民の多様な学習意欲の高まりの中、生涯学習としての教育や情操の向上をめざして地域生活に根ざした事業を行い、また集会の場を提供し、生活文化の振興、社会福祉の増進を図る。																																																																																																																																					
手段	多種多様な講座の開催、年齢層に応じたイベントの開催を図る。 公民館を安全かつ適切に管理運営し、市民の学習の場を提供する。																																																																																																																																					
事業活動と成果																																																																																																																																						
報償費 (130頁)	<p>市民に学習機会を提供していくため、下記の講座を実施した。</p> <p>○講座 24講座 延べ人数 1,065人</p> <table border="1"> <thead> <tr> <th colspan="3">前期</th> <th>回数</th> <th>延べ人数</th> <th colspan="3">後期</th> <th>回数</th> <th>延べ人数</th> </tr> </thead> <tbody> <tr> <td>パンとお菓子のよくばり教室</td> <td></td> <td></td> <td>3</td> <td>97</td> <td>シャドーボックス 体験教室</td> <td></td> <td>3</td> <td>11</td> </tr> <tr> <td>日本を楽しむ お香講座</td> <td></td> <td></td> <td>2</td> <td>29</td> <td>米粉と小麦の食べ比べパン教室</td> <td></td> <td>3</td> <td>55</td> </tr> <tr> <td>おしゃれでかわいい飾り巻き寿司教室</td> <td></td> <td></td> <td>2</td> <td>46</td> <td>フランスカフェ講座</td> <td></td> <td>2</td> <td>26</td> </tr> <tr> <td>いつでもどこでも♪楽しいハーモニカ講座</td> <td></td> <td></td> <td>6</td> <td>102</td> <td>世界の紅茶講座</td> <td></td> <td>4</td> <td>75</td> </tr> <tr> <td>電子工作教室</td> <td></td> <td></td> <td>1</td> <td>18</td> <td>基本とアレンジコロケ教室</td> <td></td> <td>3</td> <td>41</td> </tr> <tr> <td>素敵に手作り！カルトナーージュ講座</td> <td></td> <td></td> <td>3</td> <td>15</td> <td>オリジナルペンケースづくり</td> <td></td> <td>1</td> <td>10</td> </tr> <tr> <td>バランスボールでココロとカラダのメンテナンス</td> <td></td> <td></td> <td>5</td> <td>69</td> <td>親子で クリスマスケーキ</td> <td></td> <td>1</td> <td>42</td> </tr> <tr> <td>体のお悩み・スッキリ解決！薬膳講座</td> <td></td> <td></td> <td>2</td> <td>32</td> <td>実用 美文字レッスン (A)</td> <td></td> <td>4</td> <td>60</td> </tr> <tr> <td>親子お菓子教室★チーズケーキ七夕風★</td> <td></td> <td></td> <td>1</td> <td>28</td> <td>実用 美文字レッスン (B)</td> <td></td> <td>4</td> <td>59</td> </tr> <tr> <td>親子木工教室</td> <td></td> <td></td> <td>1</td> <td>25</td> <td>ウォーキングレッスン～凛として立ち、凛と歩く～</td> <td></td> <td>4</td> <td>60</td> </tr> <tr> <td>実用 美文字レッスン</td> <td></td> <td></td> <td>4</td> <td>59</td> <td>優しく学ぶ 自分史入門</td> <td></td> <td>5</td> <td>60</td> </tr> <tr> <td></td> <td></td> <td></td> <td></td> <td></td> <td>七宝焼体験教室</td> <td></td> <td>1</td> <td>17</td> </tr> <tr> <td></td> <td></td> <td></td> <td></td> <td></td> <td>親子パン教室「お花見パン」</td> <td></td> <td>1</td> <td>29</td> </tr> </tbody> </table>							前期			回数	延べ人数	後期			回数	延べ人数	パンとお菓子のよくばり教室			3	97	シャドーボックス 体験教室		3	11	日本を楽しむ お香講座			2	29	米粉と小麦の食べ比べパン教室		3	55	おしゃれでかわいい飾り巻き寿司教室			2	46	フランスカフェ講座		2	26	いつでもどこでも♪楽しいハーモニカ講座			6	102	世界の紅茶講座		4	75	電子工作教室			1	18	基本とアレンジコロケ教室		3	41	素敵に手作り！カルトナーージュ講座			3	15	オリジナルペンケースづくり		1	10	バランスボールでココロとカラダのメンテナンス			5	69	親子で クリスマスケーキ		1	42	体のお悩み・スッキリ解決！薬膳講座			2	32	実用 美文字レッスン (A)		4	60	親子お菓子教室★チーズケーキ七夕風★			1	28	実用 美文字レッスン (B)		4	59	親子木工教室			1	25	ウォーキングレッスン～凛として立ち、凛と歩く～		4	60	実用 美文字レッスン			4	59	優しく学ぶ 自分史入門		5	60						七宝焼体験教室		1	17						親子パン教室「お花見パン」		1	29
前期			回数	延べ人数	後期			回数	延べ人数																																																																																																																													
パンとお菓子のよくばり教室			3	97	シャドーボックス 体験教室		3	11																																																																																																																														
日本を楽しむ お香講座			2	29	米粉と小麦の食べ比べパン教室		3	55																																																																																																																														
おしゃれでかわいい飾り巻き寿司教室			2	46	フランスカフェ講座		2	26																																																																																																																														
いつでもどこでも♪楽しいハーモニカ講座			6	102	世界の紅茶講座		4	75																																																																																																																														
電子工作教室			1	18	基本とアレンジコロケ教室		3	41																																																																																																																														
素敵に手作り！カルトナーージュ講座			3	15	オリジナルペンケースづくり		1	10																																																																																																																														
バランスボールでココロとカラダのメンテナンス			5	69	親子で クリスマスケーキ		1	42																																																																																																																														
体のお悩み・スッキリ解決！薬膳講座			2	32	実用 美文字レッスン (A)		4	60																																																																																																																														
親子お菓子教室★チーズケーキ七夕風★			1	28	実用 美文字レッスン (B)		4	59																																																																																																																														
親子木工教室			1	25	ウォーキングレッスン～凛として立ち、凛と歩く～		4	60																																																																																																																														
実用 美文字レッスン			4	59	優しく学ぶ 自分史入門		5	60																																																																																																																														
					七宝焼体験教室		1	17																																																																																																																														
					親子パン教室「お花見パン」		1	29																																																																																																																														
委託料 (132頁)	<p>公民館事業委託</p> <p>市民の情操の向上をめざして、下記のイベントを実施した。</p> <p>《佐織公民館》</p> <p>○ジュニアコンサート 8月1日(土) 入場者数 421人 佐織中学校・佐織西中学校吹奏楽部、佐屋中学校オーケストラ部</p> <p>○親子映画会 12月13日(日) 入場者数 320人 上映作品「アナと雪の女王」</p> <p>○市民音楽鑑賞会 2月21日(日) 入場者数 469人 内容 東儀秀樹コンサート 入場料 1枚 2,000円</p> <hr/> <p>公民館管理委託</p> <p>公民館を安全かつ適切に維持管理していくために、下記の委託を行った。</p> <p>○ 空調設備保守委託・エレベーター保守委託・舞台装置保守委託・公民館管理委託・警備委託・清掃委託等</p>																																																																																																																																					

備品購入費 (132頁)	公民館備品 ホールの運営に必要な機材を購入した。 ○ 折りたたみ式傘立て・ガスコンベクションレンジ																																																																												
	参考 公民館利用状況 市民の教育・文化等に関する事業の実施及び各種団体の集会・学習活動・文化発表・生活文化の振興、社会福祉の増進、保健活動等を推進し、広く市民に利用された。 <table border="1" data-bbox="422 369 1364 790"> <thead> <tr> <th rowspan="2">区分</th> <th colspan="2">平成27年度</th> <th colspan="2">平成26年度</th> <th colspan="2">平成25年度</th> </tr> <tr> <th>回数</th> <th>利用者数</th> <th>回数</th> <th>利用者数</th> <th>回数</th> <th>利用者数</th> </tr> </thead> <tbody> <tr> <td>ホー ル</td> <td>220</td> <td>24,629</td> <td>235</td> <td>33,965</td> <td>251</td> <td>25,739</td> </tr> <tr> <td>練 習 室</td> <td>226</td> <td>1,559</td> <td>283</td> <td>1,980</td> <td>256</td> <td>1,833</td> </tr> <tr> <td>和 室</td> <td>206</td> <td>2,009</td> <td>210</td> <td>2,115</td> <td>225</td> <td>2,242</td> </tr> <tr> <td>視 聴 覚 室</td> <td>383</td> <td>6,573</td> <td>439</td> <td>6,021</td> <td>431</td> <td>6,337</td> </tr> <tr> <td>美術実習室</td> <td>308</td> <td>4,434</td> <td>319</td> <td>4,478</td> <td>277</td> <td>4,134</td> </tr> <tr> <td>料理実習室</td> <td>113</td> <td>1,402</td> <td>151</td> <td>1,764</td> <td>89</td> <td>1,348</td> </tr> <tr> <td>会 議 室</td> <td>401</td> <td>6,523</td> <td>452</td> <td>7,020</td> <td>353</td> <td>6,303</td> </tr> <tr> <td>研 修 室</td> <td>278</td> <td>6,532</td> <td>314</td> <td>7,284</td> <td>296</td> <td>8,562</td> </tr> <tr> <td>合 計</td> <td>2,135</td> <td>53,661</td> <td>2,403</td> <td>64,627</td> <td>2,178</td> <td>56,498</td> </tr> </tbody> </table>	区分	平成27年度		平成26年度		平成25年度		回数	利用者数	回数	利用者数	回数	利用者数	ホー ル	220	24,629	235	33,965	251	25,739	練 習 室	226	1,559	283	1,980	256	1,833	和 室	206	2,009	210	2,115	225	2,242	視 聴 覚 室	383	6,573	439	6,021	431	6,337	美術実習室	308	4,434	319	4,478	277	4,134	料理実習室	113	1,402	151	1,764	89	1,348	会 議 室	401	6,523	452	7,020	353	6,303	研 修 室	278	6,532	314	7,284	296	8,562	合 計	2,135	53,661	2,403	64,627	2,178	56,498
区分	平成27年度		平成26年度		平成25年度																																																																								
	回数	利用者数	回数	利用者数	回数	利用者数																																																																							
ホー ル	220	24,629	235	33,965	251	25,739																																																																							
練 習 室	226	1,559	283	1,980	256	1,833																																																																							
和 室	206	2,009	210	2,115	225	2,242																																																																							
視 聴 覚 室	383	6,573	439	6,021	431	6,337																																																																							
美術実習室	308	4,434	319	4,478	277	4,134																																																																							
料理実習室	113	1,402	151	1,764	89	1,348																																																																							
会 議 室	401	6,523	452	7,020	353	6,303																																																																							
研 修 室	278	6,532	314	7,284	296	8,562																																																																							
合 計	2,135	53,661	2,403	64,627	2,178	56,498																																																																							

【永和地区公民館】

10款	教育費	4項	社会教育費	2目	公民館運営費
-----	-----	----	-------	----	--------

事業名	永和地区公民館管理運営事業					市単独事業	
事業費	(単位:円)						
	決算額	財源内訳				最終予算額	執行率
		国県支出金	地方債	その他特定財源	一般財源		
27年度	2,175,402	0	0	528,900	1,646,502	2,239,000	97.2%
26年度	2,309,417	0	0	497,700	1,811,717	2,818,000	82.0%
25年度	4,601,163	0	0	618,450	3,982,713	5,245,000	87.7%
事業の概要							
目的	地域住民の多様な学習意欲の高まりの中、生涯学習としての教育や、情操の向上をめざして、地域生活に根ざした学習または集会の場を提供し、生活文化の振興、社会福祉の増進を図る。						
手段	公民館を安全に管理運営し、市民の学習、集会の場を提供する。						
事業活動と成果							
委託料 (132頁)	公民館管理委託 公民館を安全かつ適切に維持管理していくために、下記の委託を行った。 ○ 空調設備保守委託・公民館管理委託・清掃委託						
	参考 公民館利用状況 市民の教育・文化等に関する各種団体の集会・学習活動・文化発表・生活文化の振興、社会福祉の増進、保健活動等を推進し、広く市民に利用された。						
		平成27年度		平成26年度		平成25年度	
	区分	回数	利用者数	回数	利用者数	回数	利用者数
	講堂	571	7,303	540	7,139	605	7,980
	会議室	174	2,700	164	6,141	237	5,134
	実習室	192	1,821	173	1,776	170	2,408
	和室	49	602	50	594	21	177
	合計	986	12,426	927	15,650	1,033	15,699

【文化会館】

10款	教育費	4項	社会教育費	3目	文化会館運営費
-----	-----	----	-------	----	---------

事業名	文化会館管理運営事業					市単独事業																																																																																					
事業費	(単位:円)																																																																																										
	決算額	財源内訳				最終予算額	執行率																																																																																				
		国県支出金	地方債	その他特定財源	一般財源																																																																																						
27年度	23,069,649	0	0	3,388,300	19,681,349	28,028,000	82.3%																																																																																				
26年度	30,746,529	0	0	3,644,650	27,101,879	35,128,000	87.5%																																																																																				
25年度	46,030,845	0	0	3,753,730	42,277,115	46,686,000	98.6%																																																																																				
事業の概要																																																																																											
目的	生涯学習の推進を図る。 施設の適切な運営管理を図る。																																																																																										
手段	事業及び講座の開催運営をする。 適切な経常費の支出を遂行する。施設修繕、改修工事等を行い安全で安心な施設整備を図る。																																																																																										
事業活動と成果																																																																																											
報償費 (132頁)	<p>文化会館講座 市民に学習機会を提供していくため、下記の講座を実施した。 ○講座 24講座 延べ人数 1,230人</p> <table border="1"> <thead> <tr> <th>前 期</th> <th>回数</th> <th>延べ人数</th> <th>後 期</th> <th>回数</th> <th>延べ人数</th> </tr> </thead> <tbody> <tr> <td>5日で作るサマーセーター!</td> <td>5</td> <td>64</td> <td>基礎からのタブレット講座</td> <td>1</td> <td>24</td> </tr> <tr> <td>タブレット端末PCにふれてみよう!</td> <td>1</td> <td>19</td> <td>手打ちうどんで味噌煮込み!</td> <td>1</td> <td>12</td> </tr> <tr> <td>美姿勢ウォーキング</td> <td>5</td> <td>81</td> <td>洋画・水彩画</td> <td>5</td> <td>74</td> </tr> <tr> <td>ゆかた着付け</td> <td>2</td> <td>18</td> <td>骨盤アンチエイジング</td> <td>5</td> <td>92</td> </tr> <tr> <td>你好 北京!中国語講座</td> <td>10</td> <td>167</td> <td>バランスボール</td> <td>5</td> <td>92</td> </tr> <tr> <td>簡単!手作りパン</td> <td>4</td> <td>141</td> <td>簡単!おせち料理</td> <td>2</td> <td>41</td> </tr> <tr> <td>暑い夏にHOTなピリ辛料理!</td> <td>3</td> <td>39</td> <td>パン・季節のお菓子づくり</td> <td>4</td> <td>141</td> </tr> <tr> <td>素敵なアクセサリー☆</td> <td>1</td> <td>24</td> <td>親子クリスマスケーキづくり♪</td> <td>1</td> <td>27</td> </tr> <tr> <td>こども電子工作</td> <td>1</td> <td>15</td> <td>笑いヨガでワッハハ(๐)</td> <td>1</td> <td>16</td> </tr> <tr> <td>親子でキャラクターパンをつくろう♪</td> <td>1</td> <td>28</td> <td>～女性のための防災・減災～ 講話と防災グッズ展示・説明</td> <td>1</td> <td>36</td> </tr> <tr> <td>みんなでアハハ!笑いヨガ</td> <td>1</td> <td>20</td> <td>親子でバレンタイン♡ ハートのショコラケーキ</td> <td>1</td> <td>29</td> </tr> <tr> <td></td> <td></td> <td></td> <td>ピカピカ☆どろ団子</td> <td>1</td> <td>12</td> </tr> <tr> <td></td> <td></td> <td></td> <td>ネクタイリフォーム</td> <td>1</td> <td>18</td> </tr> </tbody> </table>							前 期	回数	延べ人数	後 期	回数	延べ人数	5日で作るサマーセーター!	5	64	基礎からのタブレット講座	1	24	タブレット端末PCにふれてみよう!	1	19	手打ちうどんで味噌煮込み!	1	12	美姿勢ウォーキング	5	81	洋画・水彩画	5	74	ゆかた着付け	2	18	骨盤アンチエイジング	5	92	你好 北京!中国語講座	10	167	バランスボール	5	92	簡単!手作りパン	4	141	簡単!おせち料理	2	41	暑い夏にHOTなピリ辛料理!	3	39	パン・季節のお菓子づくり	4	141	素敵なアクセサリー☆	1	24	親子クリスマスケーキづくり♪	1	27	こども電子工作	1	15	笑いヨガでワッハハ(๐)	1	16	親子でキャラクターパンをつくろう♪	1	28	～女性のための防災・減災～ 講話と防災グッズ展示・説明	1	36	みんなでアハハ!笑いヨガ	1	20	親子でバレンタイン♡ ハートのショコラケーキ	1	29				ピカピカ☆どろ団子	1	12				ネクタイリフォーム	1	18
前 期	回数	延べ人数	後 期	回数	延べ人数																																																																																						
5日で作るサマーセーター!	5	64	基礎からのタブレット講座	1	24																																																																																						
タブレット端末PCにふれてみよう!	1	19	手打ちうどんで味噌煮込み!	1	12																																																																																						
美姿勢ウォーキング	5	81	洋画・水彩画	5	74																																																																																						
ゆかた着付け	2	18	骨盤アンチエイジング	5	92																																																																																						
你好 北京!中国語講座	10	167	バランスボール	5	92																																																																																						
簡単!手作りパン	4	141	簡単!おせち料理	2	41																																																																																						
暑い夏にHOTなピリ辛料理!	3	39	パン・季節のお菓子づくり	4	141																																																																																						
素敵なアクセサリー☆	1	24	親子クリスマスケーキづくり♪	1	27																																																																																						
こども電子工作	1	15	笑いヨガでワッハハ(๐)	1	16																																																																																						
親子でキャラクターパンをつくろう♪	1	28	～女性のための防災・減災～ 講話と防災グッズ展示・説明	1	36																																																																																						
みんなでアハハ!笑いヨガ	1	20	親子でバレンタイン♡ ハートのショコラケーキ	1	29																																																																																						
			ピカピカ☆どろ団子	1	12																																																																																						
			ネクタイリフォーム	1	18																																																																																						
委託料 (132～134頁)	<p>文化会館事業 地域住民の多様な学習意欲の高まりの中、生涯学習としての教育や、情操の向上をめざして、地域生活に根ざした事業を行い、また集会の場を提供し、生活文化の振興、社会福祉の増進を図った。 ○親子映画会 7月19日(日) 上映作品 映画ドラえもん「のび太の新魔界大冒険 7人の魔法使い」 会場 文化会館ホール 入場者数 499人 ○似顔絵に挑戦 5回 91人 ○ホントの0からの英会話 13回 225人</p> <p>文化会館管理委託 文化会館を安全に維持管理するために、下記の委託を行った。 ○空調設備保守委託・エレベーター保守委託・舞台装置保守委託・文化会館管理委託・清掃委託等 ○文化会館修繕工事实施設設計委託 アスベスト含有建材撤去工事实施設設計業務委託 1,490,400円</p>																																																																																										

工事請負費 (134頁)	文化会館修繕工事 文化会館を安全・快適に利用していただくために、下記の修繕工事を行った。 ○冷温水発生機燃焼装置修繕工事 2,700,000円 ○ホールスクリーン用滑車取替工事 499,500円																																																																																																	
	<p>&lt;参考&gt; 文化会館利用状況</p> <p>市民の教育・文化等に関する事業の実施及び各種団体の集会・学習活動・文化発表・生活文化の振興、社会福祉の増進、保健活動等を推進し、広く市民に利用された。また、企業等営利団体の展示販売、相談会、説明会、研修会、総会などにも利用された。</p> <table border="1" data-bbox="422 421 1364 958"> <thead> <tr> <th rowspan="2">区分</th> <th colspan="2">平成27年度</th> <th colspan="2">平成26年度</th> <th colspan="2">平成25年度</th> </tr> <tr> <th>回数</th> <th>利用者数</th> <th>回数</th> <th>利用者数</th> <th>回数</th> <th>利用者数</th> </tr> </thead> <tbody> <tr> <td>ホ ー ル</td> <td>290</td> <td>27,753</td> <td>312</td> <td>24,277</td> <td>280</td> <td>31,266</td> </tr> <tr> <td>第1会議室</td> <td>329</td> <td>3,405</td> <td>469</td> <td>4,089</td> <td>346</td> <td>3,038</td> </tr> <tr> <td>料理実習室</td> <td>271</td> <td>3,670</td> <td>276</td> <td>4,045</td> <td>241</td> <td>3,197</td> </tr> <tr> <td>第1和室</td> <td>171</td> <td>1,559</td> <td>186</td> <td>1,938</td> <td>175</td> <td>1,655</td> </tr> <tr> <td>第2和室</td> <td>308</td> <td>3,135</td> <td>359</td> <td>3,778</td> <td>353</td> <td>3,154</td> </tr> <tr> <td>美術実習室</td> <td>227</td> <td>3,448</td> <td>259</td> <td>3,578</td> <td>249</td> <td>3,343</td> </tr> <tr> <td>陶芸教室</td> <td>60</td> <td>503</td> <td>60</td> <td>592</td> <td>44</td> <td>613</td> </tr> <tr> <td>研 修 室</td> <td>244</td> <td>2,394</td> <td>363</td> <td>3,489</td> <td>314</td> <td>3,182</td> </tr> <tr> <td>第2会議室</td> <td>307</td> <td>4,847</td> <td>486</td> <td>6,113</td> <td>400</td> <td>4,831</td> </tr> <tr> <td>視聴覚室</td> <td>367</td> <td>5,087</td> <td>398</td> <td>5,574</td> <td>347</td> <td>4,363</td> </tr> <tr> <td>大研修室</td> <td>560</td> <td>14,406</td> <td>574</td> <td>17,127</td> <td>599</td> <td>15,084</td> </tr> <tr> <td>合 計</td> <td>3,134</td> <td>70,207</td> <td>3,742</td> <td>74,600</td> <td>3,348</td> <td>73,726</td> </tr> </tbody> </table>	区分	平成27年度		平成26年度		平成25年度		回数	利用者数	回数	利用者数	回数	利用者数	ホ ー ル	290	27,753	312	24,277	280	31,266	第1会議室	329	3,405	469	4,089	346	3,038	料理実習室	271	3,670	276	4,045	241	3,197	第1和室	171	1,559	186	1,938	175	1,655	第2和室	308	3,135	359	3,778	353	3,154	美術実習室	227	3,448	259	3,578	249	3,343	陶芸教室	60	503	60	592	44	613	研 修 室	244	2,394	363	3,489	314	3,182	第2会議室	307	4,847	486	6,113	400	4,831	視聴覚室	367	5,087	398	5,574	347	4,363	大研修室	560	14,406	574	17,127	599	15,084	合 計	3,134	70,207	3,742	74,600	3,348	73,726
区分	平成27年度		平成26年度		平成25年度																																																																																													
	回数	利用者数	回数	利用者数	回数	利用者数																																																																																												
ホ ー ル	290	27,753	312	24,277	280	31,266																																																																																												
第1会議室	329	3,405	469	4,089	346	3,038																																																																																												
料理実習室	271	3,670	276	4,045	241	3,197																																																																																												
第1和室	171	1,559	186	1,938	175	1,655																																																																																												
第2和室	308	3,135	359	3,778	353	3,154																																																																																												
美術実習室	227	3,448	259	3,578	249	3,343																																																																																												
陶芸教室	60	503	60	592	44	613																																																																																												
研 修 室	244	2,394	363	3,489	314	3,182																																																																																												
第2会議室	307	4,847	486	6,113	400	4,831																																																																																												
視聴覚室	367	5,087	398	5,574	347	4,363																																																																																												
大研修室	560	14,406	574	17,127	599	15,084																																																																																												
合 計	3,134	70,207	3,742	74,600	3,348	73,726																																																																																												

【中央図書館】

10款	教育費	4項	社会教育費	4目	図書館費
-----	-----	----	-------	----	------

事業名	図書館管理運営事業					市単独事業																																																																																					
事業費	(単位:円)																																																																																										
	決算額	財源内訳				最終予算額	執行率																																																																																				
		国県支出金	地方債	その他特定財源	一般財源																																																																																						
27年度	31,662,259	0	0	15,280	31,646,979	33,786,000	93.7%																																																																																				
26年度	31,972,030	0	0	48,700	31,923,330	33,014,000	96.8%																																																																																				
25年度	38,247,525	0	0	64,440	38,183,085	40,712,000	93.9%																																																																																				
事業の概要																																																																																											
目的	図書館の管理と図書館サービスの充実。																																																																																										
手段	図書館を適正に管理し、図書館の資料・システムを充実させる。																																																																																										
事業活動と成果																																																																																											
消耗品費 (134頁)	消耗品 :新聞・雑誌を購入し、利用者の閲覧・貸出に供した。 新聞 中央図書館 8紙 佐織図書館 7紙 595,296円 雑誌 中央図書館 82誌 佐織図書館 24誌 881,839円																																																																																										
図書館資料マーク等委託料 (134頁)	購入した図書資料の情報データの整理及び装備を委託し、図書館業務を省力化して新刊を迅速に整備し、貸出した。 発注管理データ作成委託料 270,000円 資料マーク作成委託料 441,544円 資料装備委託料 1,243,570円																																																																																										
図書電算システム保守・賃借 (134頁)	図書資料の収集・整理・貸出・返却・予約・利用者登録事務等の情報管理において効率化を図った。 電算機器保守料 図書館電算システム保守料 1,658,880円 電算機器賃借料 図書館電算システム賃借料 2,479,764円 中央図書館利用者インターネット用機器賃借料 60,480円																																																																																										
図書館資料購入 (134頁)	<p>図書資料・視聴覚資料の収集に努めた。</p> <table border="1"> <tr> <td>図書資料購入費</td> <td>5,483冊</td> <td>8,345,563円</td> </tr> <tr> <td>内訳</td> <td></td> <td></td> </tr> <tr> <td>中央図書館</td> <td>4,331冊</td> <td>6,791,965円</td> </tr> <tr> <td>佐織図書館</td> <td>1,152冊</td> <td>1,553,598円</td> </tr> <tr> <td>視聴覚資料購入費</td> <td>215点</td> <td>907,434円</td> </tr> <tr> <td>内訳</td> <td></td> <td></td> </tr> <tr> <td>中央図書館</td> <td>182点</td> <td>815,106円</td> </tr> <tr> <td>佐織図書館</td> <td>33点</td> <td>92,328円</td> </tr> </table> <p>資料所蔵状況</p> <table border="1"> <tr> <td>平成27年度</td> <td>図書資料(冊)</td> <td>視聴覚資料(点)</td> <td>雑誌(冊)</td> </tr> <tr> <td>中央図書館</td> <td>141,102</td> <td>6,752</td> <td>2,859</td> </tr> <tr> <td>立田図書館</td> <td>17,455</td> <td>25</td> <td>0</td> </tr> <tr> <td>佐織図書館</td> <td>45,454</td> <td>1,704</td> <td>819</td> </tr> <tr> <td>計</td> <td>204,011</td> <td>8,481</td> <td>3,678</td> </tr> </table> <table border="1"> <tr> <td>平成26年度</td> <td>図書資料(冊)</td> <td>視聴覚資料(点)</td> <td>雑誌(冊)</td> </tr> <tr> <td>中央図書館</td> <td>138,707</td> <td>6,719</td> <td>3,038</td> </tr> <tr> <td>立田図書館</td> <td>17,429</td> <td>25</td> <td>0</td> </tr> <tr> <td>佐織図書館</td> <td>44,683</td> <td>1,640</td> <td>782</td> </tr> <tr> <td>計</td> <td>200,819</td> <td>8,384</td> <td>3,820</td> </tr> </table> <table border="1"> <tr> <td>平成25年度</td> <td>図書資料(冊)</td> <td>視聴覚資料(点)</td> <td>雑誌(冊)</td> </tr> <tr> <td>中央図書館</td> <td>135,301</td> <td>6,608</td> <td>3,285</td> </tr> <tr> <td>立田図書館</td> <td>17,192</td> <td>25</td> <td>0</td> </tr> <tr> <td>佐織図書館</td> <td>43,791</td> <td>1,621</td> <td>540</td> </tr> <tr> <td>計</td> <td>196,284</td> <td>8,254</td> <td>3,825</td> </tr> </table>							図書資料購入費	5,483冊	8,345,563円	内訳			中央図書館	4,331冊	6,791,965円	佐織図書館	1,152冊	1,553,598円	視聴覚資料購入費	215点	907,434円	内訳			中央図書館	182点	815,106円	佐織図書館	33点	92,328円	平成27年度	図書資料(冊)	視聴覚資料(点)	雑誌(冊)	中央図書館	141,102	6,752	2,859	立田図書館	17,455	25	0	佐織図書館	45,454	1,704	819	計	204,011	8,481	3,678	平成26年度	図書資料(冊)	視聴覚資料(点)	雑誌(冊)	中央図書館	138,707	6,719	3,038	立田図書館	17,429	25	0	佐織図書館	44,683	1,640	782	計	200,819	8,384	3,820	平成25年度	図書資料(冊)	視聴覚資料(点)	雑誌(冊)	中央図書館	135,301	6,608	3,285	立田図書館	17,192	25	0	佐織図書館	43,791	1,621	540	計	196,284	8,254	3,825
図書資料購入費	5,483冊	8,345,563円																																																																																									
内訳																																																																																											
中央図書館	4,331冊	6,791,965円																																																																																									
佐織図書館	1,152冊	1,553,598円																																																																																									
視聴覚資料購入費	215点	907,434円																																																																																									
内訳																																																																																											
中央図書館	182点	815,106円																																																																																									
佐織図書館	33点	92,328円																																																																																									
平成27年度	図書資料(冊)	視聴覚資料(点)	雑誌(冊)																																																																																								
中央図書館	141,102	6,752	2,859																																																																																								
立田図書館	17,455	25	0																																																																																								
佐織図書館	45,454	1,704	819																																																																																								
計	204,011	8,481	3,678																																																																																								
平成26年度	図書資料(冊)	視聴覚資料(点)	雑誌(冊)																																																																																								
中央図書館	138,707	6,719	3,038																																																																																								
立田図書館	17,429	25	0																																																																																								
佐織図書館	44,683	1,640	782																																																																																								
計	200,819	8,384	3,820																																																																																								
平成25年度	図書資料(冊)	視聴覚資料(点)	雑誌(冊)																																																																																								
中央図書館	135,301	6,608	3,285																																																																																								
立田図書館	17,192	25	0																																																																																								
佐織図書館	43,791	1,621	540																																																																																								
計	196,284	8,254	3,825																																																																																								



## 年間利用状況

平成27年度	開館日数(日)	貸出人数(人)	貸出点数(点)
中央図書館	274	46,942	191,450
立田図書館	279	199	931
佐織図書館	277	17,037	69,587
計	—	64,178	261,968

平成26年度	開館日数(日)	貸出人数(人)	貸出点数(点)
中央図書館	275	47,958	195,776
立田図書館	280	148	674
佐織図書館	278	17,816	71,705
計	—	65,922	268,155

平成25年度	開館日数(日)	貸出人数(人)	貸出点数(点)
中央図書館	274	52,941	215,157
立田図書館	280	190	945
佐織図書館	278	18,157	72,263
計	—	71,288	288,365

【スポーツ課】

10款	教育費	5項	保健体育費	1目	保健体育総務費
-----	-----	----	-------	----	---------

事業名	スポーツ推進委員報酬					市単独事業	
事業費 (単位:円)							
	決算額	財源内訳				最終予算額	執行率
		国県支出金	地方債	その他特定財源	一般財源		
27年度	2,184,000	0	0	0	2,184,000	2,262,000	96.6%
26年度	2,262,000	0	0	0	2,262,000	2,418,000	93.5%
25年度	2,418,000	0	0	0	2,418,000	2,418,000	100.0%
事業の概要							
目的	スポーツ基本法の規定に基づき、スポーツ推進のための事業実施に係る連絡調整並びに住民に対するスポーツの実技指導その他スポーツに関する指導及び助言を行う。 委員28名(男性19名・女性9名)						
手段	スポーツ教室・大会等を開催し住民にスポーツを親しむ機会を与える。						
事業活動と成果							
ニュースポーツフェスティバル (138頁)	ジュニアから高齢者まで、手軽に参加できるニュースポーツの啓発と市民の交流を図った。 開催日 8月1日(土) 開催場所 親水公園総合体育館 参加者 幼児15名 小学生224名 中学生4名 一般62名 60歳以上 66名 合計371名						
いきいきジョギング (138頁)	走ることで参加者それぞれの健康維持・増進を図り、さらには自己の体力、持久力を確かめることによって、スポーツライフの一助となった。 開催日 1月17日(日) 開催場所 国営木曾三川公園東海広場 参加者 小学生の部 441名 中学生以上の部 449名 合計890名						
さわやかウォーキング (138頁)	「あるく」ことにより、日頃の運動不足の解消はもとより、心と心のふれあいの大切さ、健康づくりの大切さを学んだ。 開催日 3月20日(日) 開催場所 東海自然歩道及び定光寺公園 参加者数61名						

事業名	保健体育事業(負担金、補助及び交付金)					市単独事業	
事業費 (単位:円)							
	決算額	財源内訳				最終予算額	執行率
		国県支出金	地方債	その他特定財源	一般財源		
27年度	16,972,892	0	0	3,790,000	13,182,892	17,224,000	98.5%
26年度	17,799,698	0	0	3,598,000	14,201,698	18,673,000	95.3%
25年度	18,379,290	0	0	3,600,000	14,779,290	18,716,000	98.2%
事業の概要							
目的	市民スポーツ活動の活性化を図る。						
手段	各競技団体等に負担金、補助金及び交付金を支給し、市民スポーツの振興に寄与する。						
事業活動と成果							
木曾三川交流レガッタ負担金 (138頁)	長良川国際レガッタコースにおいて開催されるボート競技を通じて地域の活性化を図った。 590,000円 木曾三川交流レガッタ 開催日 5月10日(日) 参加数 77クルー(市内19クルー) デ・レーケ記念交流レガッタ 開催日 9月13日(日) 参加数150クルー(市内17クルー)						
体育協会補助金 (138頁)	市体育協会としてスポーツ団体の組織を統括し、各市民大会を開催しスポーツの振興に寄与した。 8,500,000円						

◎スポーツ団体の加盟状況

区分		平成27年度	平成26年度	平成25年度
一般	団体	22団体	22団体	23団体
	人数	3,165人	3,281人	3,275人
スポーツ少年団	団体	11団体	11団体	12団体
	人数	921人	1,056人	1,161人
中学校体育連盟	学校数	6校	6校	6校
小学校体育連盟	学校数	13校	13校	13校

加盟団体助成金 6,091,400円  
 市民大会開催委託費 1,588,000円  
 各種大会派遣費 527,000円  
 その他(事務局費・負担金他) 524,814円  
 (団体決算額 8,731,214円)

◎市民大会の開催状況

市民大会名	参加者		市民大会名	参加者	
軟式野球大会	23チーム	463人	ボウリング大会	4部門	93人
ソフトボール大会	20チーム	396人	バスケットボール大会	12チーム	165人
バレーボール大会	4チーム	36人	バドミントン大会	40組	80人
ゲートボール大会	4チーム	25人	ビーチボール大会	46チーム	209人
テニス大会	52組	104人	剣道大会	10部門	189人
ソフトテニス大会	122組	242人	柔道大会	8部門	35人
卓球大会	10部門	235人	空手道大会	14部門	190人
グラウンド・ゴルフ大会	2部門	297人	弓道大会	3部門	66人
ソフトバレーボール大会	16チーム	71人	合計		2,896人

全国市町村交流レガッタ出場助成金  
 (138頁)

全国市町村交流レガッタ大会に出場する団体に対し、旅費の一部を助成した。  
 250,000円

平成27年度		平成26年度		平成25年度	
5部門	5クルー	3部門	3クルー	4部門	4クルー

総合型地域スポーツクラブ補助金  
 (138頁)

幅広い世代が他種目のスポーツ・レクリエーションの定期的・継続的な活動を行い、市民の健康、体力づくり、地域間交流に資するため、あいさいスポーツクラブの運営・活動経費を助成した。

4,900,000円

◎あいさいスポーツクラブ会員数 397人

◎講座の開催状況

講座名	回数	延べ人数	講座名	回数	延べ人数
ショートテニス	年24回	233	ボクササイズ	年22回	550
ストレッチ体操A	年22回	536	ZUMBA	年22回	235
ストレッチ体操B	年23回	529	卓球	年24回	640
ストレッチ体操C	年23回	412	スナッグゴルフ	年22回	169
親子レク体操	年20回	68	ニュースポーツ	年12回	187
ピラティスA	年24回	396	子供体育スクール	年24回	740
ピラティスB	年21回	367	フットサル	年24回	918
エクササイズ	年23回	385	マラソン	年13回	135
リズム体操	年24回	193	レガッタ	年11回	122
			合計	年378回	6,815

体育大会交付金 (138頁)	地域の活性化、コミュニティの形成、スポーツ文化の熟成を図るため、各地区推進協議会に運営経費を交付した。 2,079,392 円 ◎体育大会の開催状況		
	体育大会名称	開催日	開催場所
	佐織地区市民体育大会	10月4日	佐織総合運動場
	八開地区市民体育大会	10月4日	八開中学校運動場
	立田地区市民体育大会	10月10日	立田中学校運動場

10款	教育費	5項	保健体育費	2目	体育施設運営費
-----	-----	----	-------	----	---------

事業名	体育施設整備事業					市単独事業	
事業費	(単位:円)						
	決算額	財源内訳				最終予算額	執行率
		国県支出金	地方債	その他特定財源	一般財源		
27年度	345,600	0	0	0	345,600	358,000	96.5%
26年度	19,656,540	8,201,000	0	0	11,455,540	19,657,000	100.0%
25年度	19,759,504	0	0	0	19,759,504	22,009,000	89.8%
事業の概要							
目的	体育施設がいつでも安心安全で快適に利用できる。						
手段	体育施設が快適に利用できるよう維持管理を図る。						
事業活動と成果							
委託料 (138頁)	体育施設が快適に利用できるよう改修を施すために、工事の設計を委託した。 佐織総合運動場引込及びキュービクル改修工事設計委託業務					345,600 円	

事業名	体育施設指定管理委託事業					市単独事業																																																																																																																																																																				
事業費							(単位:円)																																																																																																																																																																			
	決算額	財源内訳				最終予算額	執行率																																																																																																																																																																			
		国県支出金	地方債	その他特定財源	一般財源																																																																																																																																																																					
27年度	132,167,489	0	0	0	132,167,489	132,168,000	100.0%																																																																																																																																																																			
26年度	130,186,178	0	0	0	130,186,178	130,187,000	100.0%																																																																																																																																																																			
25年度	130,650,000	0	0	0	130,650,000	130,650,000	100.0%																																																																																																																																																																			
事業の概要																																																																																																																																																																										
目的	体育館施設をはじめ、屋外スポーツ施設や学校体育施設等の有効利用や住民サービスの向上を図る。																																																																																																																																																																									
手段	指定管理者制度を導入し、民間事業者の持つ能力を活用する。																																																																																																																																																																									
事業活動と成果																																																																																																																																																																										
体育施設指定管理委託事業 (138頁)	<p>体育施設の運営を民間方式の導入により、更なる業務の効率化・利用率の向上を図った。</p> <p>◎親水公園総合体育館 6,710 m<sup>2</sup> H15.7.15竣工</p> <p>〈利用状況〉</p> <table border="1"> <thead> <tr> <th>施設名</th> <th>メインアリーナ</th> <th>サブアリーナ</th> <th>弓道場</th> <th>ミーティングルーム</th> <th>役員控室</th> <th>会議室1・2</th> <th>会議室3</th> </tr> </thead> <tbody> <tr> <td rowspan="3">回数</td> <td>H27</td> <td>1,236</td> <td>786</td> <td>592</td> <td>0</td> <td>189</td> <td>783</td> </tr> <tr> <td>H26</td> <td>1,213</td> <td>828</td> <td>490</td> <td>0</td> <td>185</td> <td>945</td> </tr> <tr> <td>H25</td> <td>1,223</td> <td>839</td> <td>444</td> <td>0</td> <td>192</td> <td>903</td> </tr> <tr> <td rowspan="3">人数</td> <td>H27</td> <td>46,929</td> <td>27,018</td> <td>3,757</td> <td>0</td> <td>552</td> <td>8,891</td> </tr> <tr> <td>H26</td> <td>49,260</td> <td>27,804</td> <td>3,433</td> <td>0</td> <td>613</td> <td>8,942</td> </tr> <tr> <td>H25</td> <td>51,087</td> <td>29,766</td> <td>3,223</td> <td>0</td> <td>709</td> <td>9,997</td> </tr> </tbody> </table> <p>※メインアリーナの回数は、半面単位を集計</p> <table border="1"> <thead> <tr> <th></th> <th>年度</th> <th>午前</th> <th>午後</th> <th>夜間</th> <th>合計</th> </tr> </thead> <tbody> <tr> <td rowspan="3">トレーニングルーム</td> <td>H27</td> <td>13,794</td> <td>13,879</td> <td>13,490</td> <td>41,163</td> </tr> <tr> <td>H26</td> <td>12,954</td> <td>13,355</td> <td>12,324</td> <td>38,633</td> </tr> <tr> <td>H25</td> <td>12,834</td> <td>13,125</td> <td>12,089</td> <td>38,048</td> </tr> </tbody> </table> <p>◎立田体育館 3,377 m<sup>2</sup> S50.3.25竣工</p> <p>〈利用状況〉</p> <table border="1"> <thead> <tr> <th>施設名</th> <th>競技場</th> <th>剣道場</th> <th>柔道場</th> <th>料実習室</th> <th>和室</th> <th>視聴覚室</th> </tr> </thead> <tbody> <tr> <td rowspan="3">回数</td> <td>H27</td> <td>1,329</td> <td>201</td> <td>341</td> <td>32</td> <td>144</td> </tr> <tr> <td>H26</td> <td>1,351</td> <td>116</td> <td>275</td> <td>34</td> <td>155</td> </tr> <tr> <td>H25</td> <td>1,141</td> <td>160</td> <td>253</td> <td>46</td> <td>174</td> </tr> <tr> <td rowspan="3">人数</td> <td>H27</td> <td>22,082</td> <td>2,853</td> <td>4,332</td> <td>843</td> <td>1,639</td> </tr> <tr> <td>H26</td> <td>20,418</td> <td>2,073</td> <td>3,868</td> <td>998</td> <td>1,572</td> </tr> <tr> <td>H25</td> <td>18,086</td> <td>2,519</td> <td>4,466</td> <td>1,238</td> <td>1,584</td> </tr> </tbody> </table> <p>◎佐織体育館 3,660 m<sup>2</sup> S50.4.1竣工</p> <p>〈利用状況〉</p> <table border="1"> <thead> <tr> <th>施設名</th> <th>競技場</th> <th>剣道場</th> <th>柔道場</th> <th>会議室</th> <th>トレーニング室</th> </tr> </thead> <tbody> <tr> <td rowspan="3">回数</td> <td>H27</td> <td>1,517</td> <td>631</td> <td>519</td> <td>78</td> <td>557</td> </tr> <tr> <td>H26</td> <td>1,427</td> <td>596</td> <td>429</td> <td>59</td> <td>485</td> </tr> <tr> <td>H25</td> <td>1,333</td> <td>566</td> <td>438</td> <td>68</td> <td>414</td> </tr> <tr> <td rowspan="3">人数</td> <td>H27</td> <td>34,145</td> <td>6,708</td> <td>5,131</td> <td>1,120</td> <td>1,038</td> </tr> <tr> <td>H26</td> <td>28,579</td> <td>5,679</td> <td>4,691</td> <td>1,082</td> <td>1,115</td> </tr> <tr> <td>H25</td> <td>27,986</td> <td>5,430</td> <td>5,011</td> <td>1,085</td> <td>668</td> </tr> </tbody> </table> <p>※競技場の回数は、半面単位を集計</p>							施設名	メインアリーナ	サブアリーナ	弓道場	ミーティングルーム	役員控室	会議室1・2	会議室3	回数	H27	1,236	786	592	0	189	783	H26	1,213	828	490	0	185	945	H25	1,223	839	444	0	192	903	人数	H27	46,929	27,018	3,757	0	552	8,891	H26	49,260	27,804	3,433	0	613	8,942	H25	51,087	29,766	3,223	0	709	9,997		年度	午前	午後	夜間	合計	トレーニングルーム	H27	13,794	13,879	13,490	41,163	H26	12,954	13,355	12,324	38,633	H25	12,834	13,125	12,089	38,048	施設名	競技場	剣道場	柔道場	料実習室	和室	視聴覚室	回数	H27	1,329	201	341	32	144	H26	1,351	116	275	34	155	H25	1,141	160	253	46	174	人数	H27	22,082	2,853	4,332	843	1,639	H26	20,418	2,073	3,868	998	1,572	H25	18,086	2,519	4,466	1,238	1,584	施設名	競技場	剣道場	柔道場	会議室	トレーニング室	回数	H27	1,517	631	519	78	557	H26	1,427	596	429	59	485	H25	1,333	566	438	68	414	人数	H27	34,145	6,708	5,131	1,120	1,038	H26	28,579	5,679	4,691	1,082	1,115	H25	27,986	5,430	5,011	1,085	668
施設名	メインアリーナ	サブアリーナ	弓道場	ミーティングルーム	役員控室	会議室1・2	会議室3																																																																																																																																																																			
回数	H27	1,236	786	592	0	189	783																																																																																																																																																																			
	H26	1,213	828	490	0	185	945																																																																																																																																																																			
	H25	1,223	839	444	0	192	903																																																																																																																																																																			
人数	H27	46,929	27,018	3,757	0	552	8,891																																																																																																																																																																			
	H26	49,260	27,804	3,433	0	613	8,942																																																																																																																																																																			
	H25	51,087	29,766	3,223	0	709	9,997																																																																																																																																																																			
	年度	午前	午後	夜間	合計																																																																																																																																																																					
トレーニングルーム	H27	13,794	13,879	13,490	41,163																																																																																																																																																																					
	H26	12,954	13,355	12,324	38,633																																																																																																																																																																					
	H25	12,834	13,125	12,089	38,048																																																																																																																																																																					
施設名	競技場	剣道場	柔道場	料実習室	和室	視聴覚室																																																																																																																																																																				
回数	H27	1,329	201	341	32	144																																																																																																																																																																				
	H26	1,351	116	275	34	155																																																																																																																																																																				
	H25	1,141	160	253	46	174																																																																																																																																																																				
人数	H27	22,082	2,853	4,332	843	1,639																																																																																																																																																																				
	H26	20,418	2,073	3,868	998	1,572																																																																																																																																																																				
	H25	18,086	2,519	4,466	1,238	1,584																																																																																																																																																																				
施設名	競技場	剣道場	柔道場	会議室	トレーニング室																																																																																																																																																																					
回数	H27	1,517	631	519	78	557																																																																																																																																																																				
	H26	1,427	596	429	59	485																																																																																																																																																																				
	H25	1,333	566	438	68	414																																																																																																																																																																				
人数	H27	34,145	6,708	5,131	1,120	1,038																																																																																																																																																																				
	H26	28,579	5,679	4,691	1,082	1,115																																																																																																																																																																				
	H25	27,986	5,430	5,011	1,085	668																																																																																																																																																																				

- ◎佐屋スポーツセンター 8,068 m<sup>2</sup> S42.8.1竣工 (S53.4.1ナイター竣工)
- ◎佐屋総合運動場(グラウンド) 11,617 m<sup>2</sup> S56.11.7竣工 (S62.9.1ナイター竣工)  
(テニスコート) 2,128 m<sup>2</sup> S57.7.3竣工 (S62.9.1ナイター竣工)
- ◎親水公園総合運動場(テニスコート) 2,280 m<sup>2</sup> H17.4.1竣工 (H17.4.1ナイター竣工)  
(多目的広場) 8,464 m<sup>2</sup> H18.4.1竣工 (H18.4.1ナイター竣工)

〈利用状況〉 (単位:2時間)

施設名		佐屋スポーツセンター		佐屋総合運動場			
		グラウンド		グラウンド		テニスコート(3面)	
区分	年度	回数	人数	回数	人数	回数	人数
昼間	H27	177	14,720	137	9,557	516	5,807
	H26	135	9,233	177	11,544	572	6,405
	H25	206	15,052	131	10,469	465	5,058
夜間	H27	9	190	33	870	73	732
	H26	5	126	26	802	100	1,272
	H25	9	264	30	997	85	887

※回数は、使用回数の集計

〈利用状況〉 (単位:2時間)

施設名		親水公園総合運動場			
		多目的広場		テニスコート(3面)	
区分	年度	回数	人数	回数	人数
昼間	H27	116	10,211	1,991	9,714
	H26	167	11,938	2,005	10,223
	H25	188	16,059	2,152	10,499
夜間	H27	18	995	344	1,638
	H26	35	1,377	355	1,719
	H25	22	1,562	339	1,477

※回数は、使用回数の集計

- ◎立田総合運動場 12,065 m<sup>2</sup> H2.3.15竣工 (H2.4.1ナイター竣工)  
(テニスコート) 2,578 m<sup>2</sup> H2.3.15竣工  
(ゲートボール場) 2,422 m<sup>2</sup> H2.3.15竣工

〈利用状況〉 (単位:2時間)

施設名		立田総合運動場					
		グラウンド		テニスコート(3面)		ゲートボール場	
区分	年度	回数	人数	回数	人数	回数	人数
昼間	H27	212	8,940	194	1,724	54	781
	H26	261	10,704	120	1,311	42	504
	H25	273	10,464	193	2,008	52	764
夜間	H27	44	745				
	H26	62	1,145				
	H25	50	1,168				

※回数は、使用回数の集計

- ◎八開運動場(ゲートボール場) 3,922 m<sup>2</sup> S57.9.1竣工

〈利用状況〉 (単位:2時間)

施設名		八開運動場	
		ゲートボール場	
区分	年度	回数	人数
昼間	H27	177	1,612
	H26	163	1,580
	H25	231	1,988

※回数は、使用回数の集計

◎佐織総合運動場 26,614 m<sup>2</sup> S55.8.10竣工  
 (テニスコート) 2,561 m<sup>2</sup> S55.8.10竣工

〈利用状況〉 (単位:2時間)

施設名		佐織総合運動場			
		グラウンド		テニスコート(3面)	
区分	年度	回数	人数	回数	人数
昼間	H27	686	22,427	1,748	8,125
	H26	711	23,524	1,530	7,184
	H25	742	26,821	1,263	5,994
夜間	H27	13	265	197	814
	H26	45	985	257	1,180
	H25	17	552	236	1,116

◎学校体育施設利用状況

〈利用状況〉 (単位:2時間)

学校名		佐屋小学校		佐屋西小学校		市江小学校		
区分	年度	回数	人数	回数	人数	回数	人数	
運動場	H27	49	3,172	10	350	138	8,365	
	H26	67	7,385	15	495	161	9,550	
	H25	78	8,677	28	1,355	141	7,905	
体育館	昼間	H27	102	1,599	110	1,182	262	3,572
		H26	96	1,526	98	957	296	4,495
		H25	124	2,000	167	1,708	245	3,170
	夜間	H27	318	4,114	411	7,302	326	2,914
		H26	400	5,049	336	5,321	375	3,169
		H25	391	5,500	338	5,035	394	3,224

※回数は、使用回数の集計

(単位:2時間)

学校名		永和小学校		佐屋中学校		永和中学校		
区分	年度	回数	人数	回数	人数	回数	人数	
運動場	H27	43	1,790	6	1,170	32	1,900	
	H26	88	4,012	12	1,340	32	1,780	
	H25	96	4,767	12	1,599	26	1,839	
体育館	昼間	H27	160	2,014	12	149	2	10
		H26	163	2,072	26	336	0	0
		H25	206	3,445	14	220	2	20
	夜間	H27	255	2,306	531	5,975	366	6,198
		H26	231	2,112	538	6,184	357	5,698
		H25	251	2,428	528	5,859	375	5,740
武道場	昼間	H27	/	/	0	0	39	738
		H26	/	/	0	0	38	723
		H25	/	/	9	42	43	760
	夜間	H27	/	/	344	9,886	205	2,725
		H26	/	/	322	9,023	232	2,589
		H25	/	/	318	9,048	249	2,736

※回数は、使用回数の集計

(単位:2時間)

学校名		立田南部小学校		立田北部小学校		立田中学校	
区分	年度	回数	人数	回数	人数	回数	人数
運動場	H27	104	2,730	45	2,185	0	0
	H26	98	2,830	53	1,800	2	80
	H25	113	3,810	70	2,879	3	160

体育館	昼間	H27	39	873	34	1,103	0	0
		H26	32	945	31	903	1	26
		H25	54	1,270	29	970	2	50
	夜間	H27	95	1,861	81	2,328	215	4,251
		H26	59	1,382	50	1,118	348	6,818
		H25	82	2,616	58	960	364	7,146
剣道場	昼間	H27	/	/	/	/	0	0
		H26	/	/	/	/	0	0
		H25	/	/	/	/	0	0
	夜間	H27	/	/	/	/	25	608
		H26	/	/	/	/	47	1,316
		H25	/	/	/	/	53	916

※回数、使用回数の集計

(単位:2時間)

学校名		八輪小学校		開治小学校		八開中学校		
区分	年度	回数	人数	回数	人数	回数	人数	
運動場	昼間	H27	149	4,105	0	0	49	1,290
		H26	86	3,340	0	0	30	1,310
		H25	83	3,090	0	0	28	1,222
	夜間	H27	/	/	/	/	14	133
		H26	/	/	/	/	4	64
		H25	/	/	/	/	12	359
体育館	昼間	H27	24	439	2	40	10	301
		H26	13	556	6	175	12	280
		H25	23	850	11	265	10	240
	夜間	H27	127	1,649	25	1,091	182	2,465
		H26	120	1,672	12	385	334	4,065
		H25	120	1,121	15	405	294	3,314

※回数、使用回数の集計

(単位:2時間)

学校名		八輪小学校		開治小学校		八開中学校		
区分	年度	回数	人数	回数	人数	回数	人数	
テニスコート	昼間	H27	/	/	/	/	0	0
		H26	/	/	/	/	0	0
		H25	/	/	/	/	0	0
	夜間	H27	/	/	/	/	0	0
		H26	/	/	/	/	0	0
		H25	/	/	/	/	0	0
体育館卓球室	昼間	H27	/	/	/	/	2	30
		H26	/	/	/	/	2	20
		H25	/	/	/	/	2	20
	夜間	H27	/	/	/	/	47	428
		H26	/	/	/	/	34	456
		H25	/	/	/	/	40	404

※回数、使用回数の集計

(単位:2時間)

学校名		北河田小学校		勝幡小学校		草平小学校	
区分	年度	回数	人数	回数	人数	回数	人数
運動場	H27	198	3,666	192	4,764	181	5,110
	H26	150	4,465	125	3,690	95	3,975
	H25	160	5,321	96	3,555	98	4,360



体育館	昼間	H27	218	3,051	205	2,115	108	3,075
		H26	132	2,880	158	1,972	142	2,281
		H25	119	3,157	176	1,755	102	2,319
	夜間	H27	372	4,166	149	1,272	310	3,925
		H26	352	3,911	117	1,072	287	3,733
		H25	357	4,414	203	1,261	205	3,132

※回数は、使用回数の集計

(単位:2時間)

学校名		西川端小学校		佐織中学校		佐織西中学校		
区分	年度	回数	人数	回数	人数	回数	人数	
運動場	昼間	H27	129	4,406	0	0	40	1,023
		H26	121	4,260	0	0	37	1,003
		H25	128	4,287	0	0	48	1,023
	夜間	H27	/	/	83	6,535	/	/
		H26	/	/	55	5,864	/	/
		H25	/	/	51	5,130	/	/
体育館	昼間	H27	233	2,386	0	0	22	185
		H26	122	1,352	0	0	31	350
		H25	154	1,763	0	0	53	777
	夜間	H27	270	2,770	402	4,474	323	3,803
		H26	277	3,096	553	5,380	564	5,809
		H25	311	3,429	474	5,259	476	4,643

※回数は、使用回数の集計

◎夏休み学校プール開放事業 施設利用状況

〈利用状況〉 ※ 平成27年から開始

施設名	年度	付添人(大人)	小人	合計
佐屋西小 プール	H27	46	205	251
	8月4日～20日(17日間)実施 午前9時～午後4時(正午～13時 休憩)			

◎佐屋プール 50M 7コース S57.7.3竣工

児童用・幼児用

〈利用状況〉 ※ 平成26年度以降は漏水のため休止、再開はしない

施設名	年度	大人	小人	合計
佐屋プール	H27	休止		
	H26	休止		
	H25	1,842	6,041	7,883

【児童福祉課】

10款	教育費	6項	幼稚園費	1目	教育振興費
-----	-----	----	------	----	-------

事業名	私立幼稚園就園奨励費補助事業					補助事業+市単独事業
事業費	(単位:円)					

	決算額	財源内訳				最終予算額	執行率
		国県支出金	地方債	その他特定財源	一般財源		
27年度	47,693,500	13,817,000	0	0	33,876,500	48,448,000	98.4%
26年度	51,629,700	12,638,000	0	0	38,991,700	52,699,000	98.0%
25年度	38,754,900	9,295,000	0	0	29,459,900	40,000,000	96.9%

事業の概要

目的	家庭の所得に応じて、保護者の経済的負担の軽減を図る。
手段	保護者の所得・扶養状況に応じて、私立幼稚園の入園料・授業料の一部を補助する。

事業活動と成果

私立幼稚園就園奨励費補助金 (140頁)	(平成27年度の私立幼稚園就園奨励費補助金実績)																																									
	<table border="1"> <thead> <tr> <th>幼稚園名</th> <th>補助園児数</th> <th>補助額(円)</th> </tr> </thead> <tbody> <tr> <td>諏訪幼稚園</td> <td>163</td> <td>17,625,100</td> </tr> <tr> <td>津島幼稚園</td> <td>25</td> <td>2,341,300</td> </tr> <tr> <td>とみよし幼稚園</td> <td>46</td> <td>5,232,400</td> </tr> <tr> <td>祖父江幼稚園</td> <td>1</td> <td>154,000</td> </tr> <tr> <td>昭和幼稚園</td> <td>21</td> <td>2,613,700</td> </tr> <tr> <td>双葉幼稚園</td> <td>11</td> <td>1,346,700</td> </tr> <tr> <td>六輪幼稚園</td> <td>9</td> <td>928,200</td> </tr> <tr> <td>木田幼稚園</td> <td>2</td> <td>68,900</td> </tr> <tr> <td>天王幼稚園</td> <td>139</td> <td>16,451,900</td> </tr> <tr> <td>百島幼稚園</td> <td>3</td> <td>627,000</td> </tr> <tr> <td>七宝幼稚園</td> <td>5</td> <td>296,300</td> </tr> <tr> <td>津田大山田幼稚園</td> <td>1</td> <td>8,000</td> </tr> <tr> <td></td> <td>426</td> <td>47,693,500</td> </tr> </tbody> </table>	幼稚園名	補助園児数	補助額(円)	諏訪幼稚園	163	17,625,100	津島幼稚園	25	2,341,300	とみよし幼稚園	46	5,232,400	祖父江幼稚園	1	154,000	昭和幼稚園	21	2,613,700	双葉幼稚園	11	1,346,700	六輪幼稚園	9	928,200	木田幼稚園	2	68,900	天王幼稚園	139	16,451,900	百島幼稚園	3	627,000	七宝幼稚園	5	296,300	津田大山田幼稚園	1	8,000		426
幼稚園名	補助園児数	補助額(円)																																								
諏訪幼稚園	163	17,625,100																																								
津島幼稚園	25	2,341,300																																								
とみよし幼稚園	46	5,232,400																																								
祖父江幼稚園	1	154,000																																								
昭和幼稚園	21	2,613,700																																								
双葉幼稚園	11	1,346,700																																								
六輪幼稚園	9	928,200																																								
木田幼稚園	2	68,900																																								
天王幼稚園	139	16,451,900																																								
百島幼稚園	3	627,000																																								
七宝幼稚園	5	296,300																																								
津田大山田幼稚園	1	8,000																																								
	426	47,693,500																																								

## 11款 公債費

最終予算額 2,032,544,000円に対し、支出額は 2,023,003,093円、残額は 9,540,907円となった。  
前年度決算額 2,004,384,372円と比較すると、18,618,721円の支出増(+0.9%)となった。

### 【財政課】

11款	公債費	1項	公債費	1・2目	元金・利子		
事業名	市債の償還			市単独事業			
事業費	(単位:円)						
	決算額	財源内訳				最終予算額	執行率
		国県 支出金	地方債	その他 特定財源	一般財源		
27年度	2,023,003,093	0	0	0	2,023,003,093	2,032,544,000	99.5%
26年度	2,004,384,372	0	0	0	2,004,384,372	2,017,264,000	99.4%
25年度	1,963,241,378	0	0	0	1,963,241,378	1,969,918,000	99.7%
事業の概要							
目的	市債の適正な管理を図る。						
手段	過去に借りた市債の償還を行う。						
事業活動と成果							
元金償還 (140～142頁)	定期償還 (単位:円)						
	区分	平成27年度		平成26年度			
	財務省	658,504,164		706,407,081			
	郵便貯金・簡易生命保険管理機構	268,705,727		260,173,136			
	銀行等引受	819,009,878		741,145,892			
	市町村職員共済組合	52,574,000		52,574,000			
	(財)市町村振興協会	9,916,000		12,916,000			
	愛知県	3,725,021		5,130,646			
	計	1,812,434,790		1,778,346,755			
利子償還 (140～142頁)	定期償還 (単位:円)						
	区分	平成27年度		平成26年度			
	財務省	93,778,756		93,740,379			
	郵便貯金・簡易生命保険管理機構	22,948,755		37,270,083			
	銀行等引受	75,019,972		80,617,689			
	市町村職員共済組合	3,286,826		3,933,472			
	(財)市町村振興協会	296,997		408,573			
	愛知県	77,772		158,982			
	前年度借入分	15,159,225		9,908,439			
	計	210,568,303		226,037,617			

## 12款 諸 支 出 金

最終予算額・支出額ともに 2,396,000円となり、前年度決算額 4,137,000円と比較すると、1,741,000円の支出減(△42.1%)となった。

### 【上水道課】

12款	諸支出金	1項	公営企業費	1目	公営企業費		
事業名	愛西市水道事業会計繰出金				市単独事業		
事業費	(単位:円)						
	決算額	財源内訳				最終予算額	執行率
		国県支出金	地方債	その他特定財源	一般財源		
27年度	2,396,000	0	0	0	2,396,000	2,396,000	100.0%
26年度	4,137,000	0	0	0	4,137,000	4,137,000	100.0%
25年度	1,855,000	0	0	0	1,855,000	2,869,000	64.7%
事業の概要							
目 的	愛西市水道事業会計の負担を軽減する。						
手 段	愛西市水道事業会計に対する繰出金						
事業活動と成果							
愛西市水道事業会計繰出金 (142頁)	児童手当に要する費用を負担した。					996,000	円
	石綿管更新工事(見越町)に要する費用を負担した。					1,400,000	円

## 13款 予 備 費

当初予算額20,000,000円のうち、1,386,000円の予備費充用を行い、予算残額18,614,000円となった。

### 【財政課】

13款	予備費	1項	予備費	1目	予備費		
事業名	予備費				市単独事業		
事業費	(単位:円)						
	予備費充用額	財源内訳				最終予算額	執行率
		国県支出金	地方債	その他特定財源	一般財源		
27年度	1,386,000	0	0	0	1,386,000	18,614,000	7.4%
26年度	1,944,000	0	0	0	1,944,000	18,056,000	10.8%
25年度	2,866,000	0	0	0	2,866,000	17,134,000	16.7%
事業の概要							
目 的	予算外の支出又は予算超過の支出に充てるため、歳出予算に予備費を計上しなければならない(地方自治法第217条)。						
手 段	予算外の支出に予備費を充用する。						
事業活動と成果							
予備費の充用 (142頁)	6款 農林水産業費・1項 農業費・3目 農業振興費の19節 負担金、補助及び交付金へ充用 農地集積協力金交付事業(産業振興課(旧経済課)) 充用額 1,386,000円						

### 3. 特別会計

#### (1) 国民健康保険特別会計(事業勘定)

歳入決算額8,987,446,242円、歳出決算額8,267,616,728円、歳入歳出差引額は719,829,514円となり、全額翌年度へ繰り越した。

歳入のうち国民健康保険税は、予算額1,637,038,000円、調定額2,094,625,113円、収入額1,675,051,931円、不納欠損額30,632,763円、収入未済額388,940,419円となった。

また、現年度分徴収率は、94.12% (前年度93.57%)、過年度分徴収率は、26.66% (前年度22.38%)となった。

一般会計からの繰入金は、本年度は681,492,667円、そのうち財政安定化支援事業繰入金として84,078,000円を繰り入れた。

歳出のうち保険給付費は、4,901,242,918円で総支出額に対する割合は、59.28%となった。

歳入の状況

(単位:円)

区分	平成 27 年度			平成 26 年度		
	決算額	構成比	前年度比	決算額	構成比	前年度比
国民健康保険税	1,675,051,931	18.6%	95.7%	1,750,189,199	22.2%	96.3%
国庫支出金	1,429,412,343	15.9%	111.3%	1,283,991,066	16.3%	99.7%
療養給付費等交付金	222,677,000	2.5%	76.6%	290,824,000	3.7%	82.9%
前期高齢者交付金	2,072,414,541	23.1%	96.4%	2,149,816,607	27.3%	95.0%
県支出金	375,405,943	4.2%	105.0%	357,404,729	4.5%	95.7%
共同事業交付金	1,713,814,696	19.1%	299.7%	571,896,137	7.3%	102.7%
財産収入	563,716	0.0%	131.9%	427,521	0.0%	232.8%
繰入金	1,081,492,667	12.0%	126.8%	853,240,820	10.8%	137.1%
繰越金	381,759,049	4.2%	62.6%	610,187,185	7.7%	85.4%
諸収入	34,854,356	0.4%	232.7%	14,979,727	0.2%	59.0%
合計	8,987,446,242	100.0%	114.0%	7,882,956,991	100.0%	98.4%

歳出の状況

(単位:円)

区分	平成 27 年度			平成 26 年度		
	決算額	構成比	前年度比	決算額	構成比	前年度比
総務費	113,962,921	1.4%	109.4%	104,177,343	1.4%	96.6%
保険給付費	4,901,242,918	59.3%	103.2%	4,751,025,055	63.3%	99.7%
老人保健拠出金	35,263	0.0%	100.0%	35,263	0.0%	93.3%
前期高齢者納付金等	666,891	0.0%	86.4%	772,195	0.0%	74.2%
介護納付金	358,042,388	4.3%	90.0%	397,833,290	5.3%	96.4%
共同事業拠出金	1,726,278,336	20.9%	248.9%	693,693,921	9.2%	103.9%
後期高齢者支援金等	988,106,235	11.9%	99.2%	995,682,789	13.3%	97.6%
保健事業費	65,459,501	0.8%	99.6%	65,731,258	0.9%	101.1%
基金積立金	56,511,716	0.7%	13.8%	408,055,521	5.4%	144.5%
公債費	0	0.0%	0.0%	0	0.0%	0.0%
諸支出金	57,310,559	0.7%	68.1%	84,191,307	1.1%	102.5%
予備費	0	0.0%	0.0%	0	0.0%	0.0%
合計	8,267,616,728	100.0%	110.2%	7,501,197,942	100.0%	101.3%

#### ① 一般状況

区分	総世帯数	総人口	世帯数			被保険者数		
			年度末		年度平均	年度末		年度平均
			世帯数	加入率		人数	加入率	
年度	(世帯)	(人)	(世帯)	(%)	(世帯)	(人)	(%)	(人)
27年度	22,701	64,430	9,438	41.6	9,668	17,238	26.8	17,864
26年度	22,553	65,020	9,698	43.0	9,878	18,188	28.0	18,674
25年度	22,345	65,405	9,972	44.6	10,020	19,005	29.1	19,233

#### <退職者医療の加入状況>

区分	世帯数			被保険者数		
	年度末		年度平均	年度末		年度平均
	単独世帯	混合世帯		退職被保険者	被扶養者	
年度	(世帯)	(世帯)	(世帯)	(人)	(人)	(人)
27年度	233	163	483	410	137	688
26年度	341	203	619	560	240	906
25年度	394	259	748	672	276	1,093

※ 国民健康保険事業年報E(1)表より

区分	被保険者数の状況(年度平均)		
	一般	退職	合計
年度	(人)	(人)	(人)
27年度	17,176	688	17,864
26年度	17,768	906	18,674
25年度	18,140	1,093	19,233

②保険税の賦課徴収状況  
(医療分)

区分 年度	算定割合				税率				賦課 限度額 (千円)
	所得割 (%)	資産割 (%)	均等割 (%)	平等割 (%)	所得割 (%)	資産割 (%)	均等割 (円)	平等割 (円)	
27年度	46.3	9.4	29.4	14.9	5.0	18.7	22,000	22,000	520
26年度	47.2	9.2	29.1	14.5	5.0	18.7	22,000	22,000	510
25年度	47.2	8.9	29.4	14.5	5.0	18.7	22,000	22,000	510

※ 国民健康保険事業年報B(2)表より

(医療分 収納状況)

区分 年度	医療 調定額 (円)	医療 収納率 (%)	一般		退職	
			医療 調定額 (円)	収納率 (%)	医療 調定額 (円)	収納率 (%)
27年度	1,162,791,700	94.29	1,115,674,572	94.13	47,117,128	98.12
26年度	1,235,678,000	93.75	1,168,392,806	93.49	67,285,194	93.33
25年度	1,290,630,400	93.77	1,209,194,185	93.47	81,436,215	98.31

(支援金分)

区分 年度	算定割合				税率				賦課 限度額 (千円)
	所得割 (%)	資産割 (%)	均等割 (%)	平等割 (%)	所得割 (%)	資産割 (%)	均等割 (円)	平等割 (円)	
27年度	47.1	6.1	33.9	12.9	1.6	3.8	8,000	6,000	170
26年度	47.9	5.9	33.6	12.6	1.6	3.8	8,000	6,000	160
25年度	47.8	5.7	33.9	12.5	1.6	3.8	8,000	6,000	140

※ 国民健康保険事業年報B(3)表より

(支援金分 収納状況)

区分 年度	医療 調定額 (円)	医療 収納率 (%)	一般		退職	
			医療 調定額 (円)	収納率 (%)	医療 調定額 (円)	収納率 (%)
27年度	365,308,800	94.18	350,590,006	94.01	14,718,794	98.04
26年度	387,141,300	93.62	366,070,547	93.35	21,070,753	98.27
25年度	400,572,200	93.61	375,143,871	93.29	25,428,329	98.29

(介護分)

区分 年度	算定割合				税率				賦課 限度額 (千円)
	所得割 (%)	資産割 (%)	均等割 (%)	平等割 (%)	所得割 (%)	資産割 (%)	均等割 (円)	平等割 (円)	
27年度	46.0	3.9	31.9	18.3	1.20	2.50	8,000	6,000	160
26年度	46.3	4.0	31.7	18.1	1.20	2.50	8,000	6,000	140
25年度	45.4	4.0	32.3	18.3	1.20	2.50	8,000	6,000	120

※ 国民健康保険事業年報B(4)表より

(介護分 収納状況)

区分 年度	医療 調定額 (円)	医療 収納率 (%)	一般		退職	
			医療 調定額 (円)	収納率 (%)	医療 調定額 (円)	収納率 (%)
27年度	126,863,900	92.33	114,287,030	91.70	12,576,870	98.11
26年度	138,309,800	91.81	120,403,278	90.85	17,906,522	98.25
25年度	146,793,200	92.19	124,973,355	91.11	21,819,845	98.35

③ 国民健康保険支払準備基金残高表

(単位:円)

区分	27年度 末残高	27年度 積立金	27年度 取崩額	26年度 末残高	26年度 積立金	26年度 取崩額	25年度 末残高	25年度 積立金
基金残高	106,822,234	56,511,716	400,000,000	450,310,518	408,055,521	250,000,000	292,254,997	282,407,677

【保険年金課】

款	項	目						
事業名	国民健康保険事業							
事業費	補助事業							
(単位:円)								
決算額	財源内訳					最終予算額	執行率	
	国県支出金	地方債	他会計繰入金	その他特定財源	一般財源			
27年度	8,215,860,407	1,781,269,286	0	681,492,667	3,705,326,737	2,047,771,717	8,734,241,000	94.1%
26年度	7,449,149,632	1,618,181,795	0	603,240,820	3,012,536,744	2,215,190,273	8,127,313,000	91.7%
25年度	7,351,436,551	1,638,638,317	0	512,309,506	3,171,902,142	2,028,586,586	7,966,414,000	92.3%
事業の概要								
目的	国民健康保険加入者の健康の保持・増進を図り、適切な保険給付を行うと共に、医療費の適正化に取り組み、国民健康保険財政の安定的な運営の確保を図る。							
手段	国民健康保険税の適正な賦課徴収、保険給付を行い、保健事業を実施する。							
事業活動と成果								
レセプト点検業務委託料 (166頁)	診療報酬明細書(レセプト)について、資格及び診療報酬の請求内容が適切か点検を行った。							
	年度	レセプト点検枚数	委託料					
	27年度	308,921枚	4,320,000円					
	26年度	295,360枚	4,320,000円					
	25年度	312,891枚	4,200,000円					
徴収嘱託員報酬等 (166頁)	国民健康保険税及び市税等の訪問徴収・納税の相談及び指導を行った。 (単位:円)							
	年度	27年度	26年度	25年度				
	支給額	7,977,046	8,998,787	8,283,596				
	※ 徴収嘱託員5名 ※ 基本給(117,400円) + 能率給							
電算業務委託料 (166頁)	社会保障・税番号制度の導入に伴い国民健康保険システムの改修を行った。 (マイナンバー制導入による改修) 7,698,240円							
保険給付費 (168~170頁)	被保険者に対して、適切な保険給付を行った。 ◎一般被保険者の支払状況 (単位:円)							
	区分	療養給付費	療養費	高額療養費	高額介護合算療養費	移送費		
	27年度	4,102,757,294	62,889,099	492,470,123	415,069	0		
	26年度	3,978,832,486	63,493,980	418,321,088	327,785	9,470		
	25年度	3,952,988,501	56,937,793	420,260,353	358,056	0		
	(単位:円)							
	区分	保険給付費合計						
	27年度	4,658,531,585						
	26年度	4,460,984,809						
	25年度	4,430,544,703						
	<1人当たりの一般被保険者の保険給付費> (単位:円)							
	区分	療養給付費	療養費	高額療養費	保険給付費合計			
	27年度	238,866	3,661	28,672	271,223			
	26年度	223,932	3,574	23,544	251,068			
	25年度	261,096	3,761	27,758	292,638			

◎退職被保険者等の支払状況

(単位:円)

区分 年度	療養給付費	療養費	高額療養費	高額介護合算 療養費	移送費
27年度	177,939,233	2,272,993	25,169,420	0	0
26年度	217,598,978	2,909,525	27,261,876	204,531	0
25年度	261,201,200	2,820,657	32,609,015	145,525	0

(単位:円)

区分 年度	保険給付費 合計
27年度	205,381,646
26年度	247,974,910
25年度	296,776,397

<1人当たりの退職被保険者等の保険給付費>

(単位:円)

区分 年度	療養給付費	療養費	高額療養費	保険給付費 合計
27年度	258,633	3,304	36,583	298,520
26年度	240,175	3,211	30,090	273,703
25年度	238,976	2,581	29,834	271,525

◎その他の支払状況 (単位:円)

区分 年度	出産育児 一時金	葬祭費
27年度	20,580,000	5,150,000
26年度	24,780,000	5,550,000
25年度	19,740,000	5,150,000

※ 出産育児一時金：1件・420,000円

※ 葬祭費：1件・50,000円

前期高齢者納付  
金等

(170頁)

前期高齢者(65歳から74歳まで)に係る医療費の不均衡を調整するため、社会保険診療報酬支払基金へ納付金を支払った。

年度	27年度	26年度	25年度
前期高齢者納付金	598,646円	700,619円	958,387円
被保険者数	7,733人	7,908人	7,838人

介護納付金

(170～172頁)

40歳から64歳までの国民健康保険加入者数を基に、社会保険診療報酬支払基金へ納付金を支払った。

年度	27年度	26年度	25年度
介護納付金	358,042,388円	397,833,290円	412,548,288円
被保険者数	5,467人	5,858人	6,329人

共同事業拠出金

(172頁)

国民健康保険の財政運営の安定化を図るための共同事業であり、愛知県国民健康保険団体連合会へ拠出金を支払った。

(単位:円)

年度	27年度	26年度	25年度
高額医療費拠出金	148,192,536	153,614,916	149,026,695
保険財政共同安定化 事業拠出金	1,578,085,800	540,079,005	518,434,323

後期高齢者支援  
金等

(172頁)

後期高齢者医療保険への支援金として、社会保険診療報酬支払基金へ納付金を支払った。

(単位:円)

年度	27年度	26年度	25年度
後期高齢者支援金等	988,039,886	995,611,213	1,020,252,133

※ 退職被保険者等分を除く。



8款	保健事業費	1項	特定健康診査等事業費	1目	特定健康診査等事業費
----	-------	----	------------	----	------------

事業名	特定健康診査等事業						補助事業																																																							
事業費 (単位:円)																																																														
	決算額	財源内訳					最終予算額	執行率																																																						
		国県支出金	地方債	他会計繰入金	その他特定財源	一般財源																																																								
27年度	51,756,321	23,549,000	0	0	0	28,207,321	65,587,000	78.9%																																																						
26年度	52,048,310	23,214,000	0	0	0	28,834,310	69,224,000	75.2%																																																						
25年度	51,377,170	22,579,000	0	0	0	28,798,170	66,045,000	77.8%																																																						
事業の概要																																																														
目的	内臓脂肪肥満に着目した検査を行い、生活習慣病の早期発見と重症化を予防する。																																																													
手段	医療の確保に関する法律に基づき、40歳から74歳までの国民健康保険加入者を対象に、特定健康診査と特定保健指導を実施する。																																																													
事業活動と成果																																																														
特定健康診査等委託料 (172～174頁)	<p>個別健診は、愛西市・津島市・弥富市・あま市及び海部郡内医療機関に委託実施した。            集団健診は、市内公共施設(保健センター等7か所)で実施した。            また、特定保健指導の動機づけ支援は、愛西市・津島市・弥富市・あま市及び海部郡内医療機関、愛西市保健センター及び特定保健指導実施機関に委託実施した。</p> <p>特定健康診査受診者数</p> <table border="1"> <thead> <tr> <th rowspan="2">年度</th> <th rowspan="2">対象者数</th> <th colspan="2">受診者数</th> <th colspan="2">受診場所内訳</th> </tr> <tr> <th>受診率</th> <th>医療機関</th> <th>市内公共施設</th> </tr> </thead> <tbody> <tr> <td rowspan="2">27年度</td> <td rowspan="2">12,642人</td> <td>5,816人</td> <td rowspan="2">4,553人</td> <td rowspan="2">1,263人</td> </tr> <tr> <td>46.0%</td> </tr> <tr> <td rowspan="2">26年度</td> <td rowspan="2">13,134人</td> <td>6,047人</td> <td rowspan="2">4,804人</td> <td rowspan="2">1,243人</td> </tr> <tr> <td>46.0%</td> </tr> <tr> <td rowspan="2">25年度</td> <td rowspan="2">13,840人</td> <td>6,089人</td> <td rowspan="2">4,969人</td> <td rowspan="2">1,120人</td> </tr> <tr> <td>44.0%</td> </tr> </tbody> </table> <p>特定保健指導(動機づけ支援・初回面接)利用者数</p> <table border="1"> <thead> <tr> <th rowspan="2">年度</th> <th rowspan="2">対象者数</th> <th colspan="2">利用者数</th> <th colspan="2">利用場所内訳</th> </tr> <tr> <th>利用率</th> <th>医療機関</th> <th>保健センター等実施機関</th> </tr> </thead> <tbody> <tr> <td rowspan="2">27年度</td> <td rowspan="2">469人</td> <td>53人</td> <td rowspan="2">6人</td> <td rowspan="2">47人</td> </tr> <tr> <td>11.3%</td> </tr> <tr> <td rowspan="2">26年度</td> <td rowspan="2">506人</td> <td>72人</td> <td rowspan="2">2人</td> <td rowspan="2">70人</td> </tr> <tr> <td>14.2%</td> </tr> <tr> <td rowspan="2">25年度</td> <td rowspan="2">508人</td> <td>87人</td> <td rowspan="2">3人</td> <td rowspan="2">84人</td> </tr> <tr> <td>17.1%</td> </tr> </tbody> </table>								年度	対象者数	受診者数		受診場所内訳		受診率	医療機関	市内公共施設	27年度	12,642人	5,816人	4,553人	1,263人	46.0%	26年度	13,134人	6,047人	4,804人	1,243人	46.0%	25年度	13,840人	6,089人	4,969人	1,120人	44.0%	年度	対象者数	利用者数		利用場所内訳		利用率	医療機関	保健センター等実施機関	27年度	469人	53人	6人	47人	11.3%	26年度	506人	72人	2人	70人	14.2%	25年度	508人	87人	3人	84人	17.1%
年度	対象者数	受診者数		受診場所内訳																																																										
		受診率	医療機関	市内公共施設																																																										
27年度	12,642人	5,816人	4,553人	1,263人																																																										
		46.0%																																																												
26年度	13,134人	6,047人	4,804人	1,243人																																																										
		46.0%																																																												
25年度	13,840人	6,089人	4,969人	1,120人																																																										
		44.0%																																																												
年度	対象者数	利用者数		利用場所内訳																																																										
		利用率	医療機関	保健センター等実施機関																																																										
27年度	469人	53人	6人	47人																																																										
		11.3%																																																												
26年度	506人	72人	2人	70人																																																										
		14.2%																																																												
25年度	508人	87人	3人	84人																																																										
		17.1%																																																												

## (2) 国民健康保険特別会計(直営診療施設勘定)

歳入決算額140,614,889円、歳出決算額120,645,086円、実質収支額19,969,803円となり、全額を翌年度に繰り越した。

## 歳入の状況

(単位:円)

区 分	平成 27 年度			平成 26 年度		
	決 算 額	構 成 比	前年度比	決 算 額	構 成 比	前年度比
診 療 収 入	100,933,978	71.8%	95.1%	106,168,786	72.2%	95.3%
使 用 料 及 び 手 数 料	299,975	0.3%	83.5%	359,435	0.3%	97.5%
財 産 収 入	831,000	0.6%	97.2%	855,042	0.6%	88.8%
寄 付 金	0	0.0%	0.0%	0	0.0%	0.0%
繰 入 金	12,000,000	8.2%	100.0%	12,000,000	8.2%	192.5%
繰 越 金	20,948,934	15.2%	93.4%	22,418,138	15.2%	73.6%
諸 収 入	5,601,002	4.0%	107.6%	5,207,479	3.5%	94.0%
合 計	140,614,889	100%	95.7%	147,008,880	100%	96.8%

## 歳出の状況

(単位:円)

区 分	平成 27 年度			平成 26 年度		
	決 算 額	構 成 比	前年度比	決 算 額	構 成 比	前年度比
総 務 費	65,952,507	54.7%	100.2%	65,817,381	52.2%	93.0%
医 業 費	53,861,579	44.6%	91.1%	59,104,023	46.9%	94.0%
施 設 整 備 費	0	0.0%	0.0%	283,500	0.2%	0.0%
基 金 費	831,000	0.7%	97.2%	855,042	0.7%	88.8%
予 備 費	0	0.0%	0.0%	0	0.0%	0.0%
合 計	120,645,086	100%	95.7%	126,059,946	100%	93.4%

## ① 診療収入の内訳

(単位:円)

区 分	平成 27 年度			平成 26 年度		
	決 算 額	構 成 比	前年度比	決 算 額	構 成 比	前年度比
国 民 健 康 保 険	22,591,652	22.4%	101.4%	22,290,590	21.0%	100.0%
社 会 保 険 等	10,576,989	10.5%	103.5%	10,214,710	9.6%	88.0%
後 期 高 齢 者	35,117,311	34.8%	88.9%	39,510,455	37.2%	96.7%
退 職 者 医 療	521,535	0.5%	52.6%	991,375	0.9%	138.5%
一 部 負 担 金	16,166,355	16.0%	97.8%	16,537,974	15.6%	97.8%
そ の 他	2,267,952	2.2%	94.4%	2,403,585	2.3%	87.8%
受 託 検 診 等	13,692,184	13.6%	96.3%	14,220,097	13.4%	86.0%
合 計	100,933,978	100%	95.1%	106,168,786	100%	95.3%

## ② 診療件数等の状況

(単位:件、日)

		平成 27 年度	平成 26 年度
国民健康保険診療	件数	2,236	2,247
	日数	2,585	2,649
社会保険診療	件数	1,274	1,223
	日数	1,490	1,417
後期高齢者診療	件数	2,188	2,371
	日数	2,812	3,122
退職者医療診療	件数	67	125
	日数	79	138
合計	件数	5,765	5,966
	日数	6,966	7,326

## ③ 診療所運営準備基金残高表

(単位:円)

基金現在高	平成27年4月1日	平成27年度末
	146,979,320	135,810,320

【八開診療所】

1款	総務費	1項	総務管理費	1目	一般管理費				
事業名	管理事業				市単独事業				
事業費					(単位:円)				
	決算額	財源内訳					最終予算額	執行率	
		国県支出金	地方債	他会計繰入金	その他特定財源	一般財源			
27年度	65,952,507	0	0	0	0	65,952,507	70,463,000	93.6%	
26年度	65,817,381	0	0	0	0	65,817,381	72,150,000	91.2%	
25年度	72,198,264	0	0	0	0	72,198,264	78,032,000	92.5%	
事業の概要									
目的	医療施設管理のため								
手段	施設維持管理等必要最小限の支出に止める。								
事業活動と成果									
賃金	(190頁)	代診医師 ・代診医師に派遣を名古屋大学病院へ依頼した。(第2・4土曜日他)					3,880,000 円		
		臨時職員 ・看護業務、窓口業務の臨時職員を雇用した。					3,106,550 円		
		計					6,986,550 円		
交際費	(190頁)	海部医師会並びに愛西市班、海南病院、津島市民病院、稲沢厚生病院、名古屋大学病院と地域医療の交流や医師派遣等の交渉をした。					43,200 円		
需用費	(190頁)	窓口事務並びに施設需用費 コピー用紙・トイレトペーパー・ファイル等事務用消耗品					197,094 円		
		往診用のガソリン					10,423 円		
		お茶葉					4,320 円		
		診察券印刷					13,068 円		
		電気料					1,073,301 円		
		水道料					42,720 円		
		ガス料					21,420 円		
		修繕料					67,824 円		
		計					1,430,170 円		
委託料	(190頁)	施設に係る管理及び業務委託 医療廃棄物処理・消防設備・空調設備保守業務を委託					462,481 円		
		電気設備・浄化槽設備・警備業務を委託					449,734 円		
		施設清掃委託					891,324 円		
		樹木維持管理委託					29,149 円		
		計					1,832,688 円		

2款	医業費	1項	医業費	1目	医療用機械器具費
				2目	医療用消耗器材費
				3目	医療用衛生材料費

事業名		医療事業					市単独事業		
事業費								(単位:円)	
	決算額	財源内訳					最終予算額	執行率	
		国県 支出金	地方債	他会計 繰入金	その他 特定財源	一般財源			
27年度	53,861,579	0	0	0	0	53,861,579	66,383,000	81.1%	
26年度	59,104,023	0	0	0	0	59,104,023	69,122,000	85.5%	
25年度	58,929,579	0	0	0	0	58,929,579	68,479,000	86.1%	
事業の概要									
目的	診療事業(診察・薬剤・治療)・保健事業(特定健診・がん検診・予防接種・健康診断・学校医)								
手段	地域を通じた地域住民への医療提供と自治体等が行う各種保健事業への協力								
事業活動と成果									
需用費 (192頁)	医療用の機械器具の修繕料 ・ 胃カメラ緊急修理						416,880 円		
	医療用消耗器材費 ・ レントゲンフィルム・ラミネートコップ・ゴム手袋などの消耗品 ・ 薬袋印刷						1,283,787 円 173,880 円		
	計						1,457,667 円		
委託料 (192頁)	医療用衛生材料関係 ・ 医薬品(麻疹・風疹・インフルエンザワクチン含む) ・ 注射器・点滴機器・カットバン・カーゼ等						48,716,270 円 148,937 円		
	計						48,865,207 円		
	医療用の機械器具の保守 ・ 全身用X線CT装置保守(立体画像) ・ X線透視撮影装置保守(バリウム・胃透視撮影) ・ 医療用事務機器保守(診療報酬請求用)						972,000 円 318,816 円		
計						1,290,816 円			
外部委託検査	血液・検便・細胞等検査委託						1,796,109 円		
	計						1,796,109 円		
備品購入費 (192頁)	医療用機械器具費 ・ 水銀レス血圧計購入 スタンド式 1台 往診移動用 1台						34,900 円		
	計						34,900 円		

### (3) 後期高齢者医療特別会計

#### 1. 事業の概要

平成18年6月21日に公布された「健康保険法等の一部を改正する法律」により、「老人保健法」が「高齢者の医療の確保に関する法律」(平成20年4月1日施行)と全面的に改正され、平成20年4月1日から、75歳以上の高齢者に係る医療については、財政基盤の安定化を図るという考え方から、従来の医療保険制度から独立した、運営主体を全市町村が加入する広域連合とする後期高齢者医療制度を実施することとなった。この対象者は、75歳以上の高齢者及び65歳以上の障害者(1～3級及び4級の一部)等である。

財源構成については、支払基金(医療保険法の保険者)からの支援金、国、県、市町村からの公費、及び対象者から徴収した保険料である。

#### 2. 決算の状況

歳入決算額726,044,813円、歳出決算額723,751,480円、歳入歳出差引額は2,293,333円となり、全額翌年度へ繰り越した。

歳入のうち保険料については、予算額587,012,000円、調定額587,655,063円、収入額579,525,038円、不納欠損額460,700円、収入未済額7,669,325円となった。

一般会計からの繰入金は、本年度は143,267,729円となった。

歳出のほとんどを占める後期高齢者医療広域連合の負担金は、710,718,227円となった。

#### 歳入の状況

(単位:円)

区 分	平成 27 年度			平成 26 年度		
	決 算 額	構 成 比	前年度比	決 算 額	構 成 比	前年度比
後期高齢者医療保険料	579,525,038	79.8%	105.4%	549,851,637	80.3%	107.5%
使用料及び手数料	400	0.0%	0.0%	0	0.0%	0.0%
繰入金	143,267,729	19.7%	109.7%	130,558,117	19.1%	115.0%
諸収入	711,511	0.1%	57.3%	1,241,563	0.2%	183.4%
雑収入	0	0.0%	0.0%	0	0.0%	0.0%
繰越金	2,540,135	0.4%	83.7%	3,034,973	0.4%	103.0%
合 計	726,044,813	100.0%	106.0%	684,686,290	100.0%	108.9%

#### 歳出の状況

(単位:円)

区 分	平成 27 年度			平成 26 年度		
	決 算 額	構 成 比	前年度比	決 算 額	構 成 比	前年度比
総務費	10,836,318	1.5%	160.7%	6,744,728	1.0%	104.6%
後期高齢者医療広域連合納付金	710,718,227	98.2%	105.7%	672,322,154	98.6%	109.0%
諸支出金	2,196,935	0.3%	71.3%	3,079,273	0.4%	130.6%
合 計	723,751,480	100.0%	106.1%	682,146,155	100.0%	109.0%

#### ① 被保険者数の推移(3月31日現在)

年 度	人 口 (A)	被 保 険 者 数			受給者率 (B)/(A)
		75歳以上	65～74歳	計 (B)	
27年度	64,430	8,462	494	8,956	13.9%
26年度	65,020	8,016	497	8,513	13.1%
25年度	65,405	7,675	498	8,173	12.5%

#### ② 医療給付費の状況

年 度	年度平均 被保険者数 (人)	受診件数 (件)	1人あたりの 受診件数 (件)	支給額 (円)	1人あたりの 支給額 (円)
27年度	8,725	263,828	30.24	7,464,239,261	855,500
26年度	8,316	244,515	29.40	7,062,681,634	849,288
25年度	8,039	231,280	28.77	6,919,859,372	860,786

【保険年金課】

款	項	目						
事業名	後期高齢者医療保険事業				補助事業			
事業費					(単位:円)			
決算額	財源内訳					最終予算額	執行率	
	国県支出金	地方債	他会計繰入金	その他特定財源	一般財源			
27年度	723,751,480	0	0	143,267,729	0	580,483,751	734,682,000	98.5%
26年度	682,146,155	0	0	130,558,117	0	551,588,038	696,540,000	97.9%
25年度	625,720,471	0	0	113,538,985	0	512,181,486	671,083,000	93.2%
事業の概要								
目的	後期高齢者医療保険の被保険者の疾病・負傷に関して、療養の給付を行う。							
手段	法令等に基づき被保険者に対する窓口となり各種手続きの受付、通知、保険料徴収等を行う。 後期高齢者医療保険の療養の給付を行う愛知県後期高齢者医療広域連合の運営に係る経費を負担する。							
事業活動と成果								
総務費	総務管理費							
(206頁)	被保険者証簡易書留、資格関係文書等郵送料		3,040,097円					
	後期高齢者医療システム保守委託料		1,879,200円					
	後期高齢者医療システム改修委託料		3,702,240円					
	徴税費							
	納付書、封筒等印刷製本費		603,720円					
	納付書、督促状等郵送料		992,281円					
	納入通知書封入委託料		294,840円					
後期高齢者医療 広域連合納付金	後期高齢者医療広域連合納付金							
(206頁)	保険料、延滞金分		579,471,738円					
	保険料軽減分		131,246,489円					

#### (4) 介護保険特別会計(保険事業勘定)

##### 1. 事業の概要

高齢化の進行により介護が必要な人たちが増える一方、核家族化の進展などで家族だけで介護をすることが困難となるような状況を踏まえ、介護が必要となっても、家族や地域で安心して生活が送れるよう高齢者の介護を社会全体で支える介護保険制度が平成12年4月に始まった。

介護給付等に必要費用は、サービス利用時の利用者負担(原則1割)を除いて、50%は公費負担(国25%、都道府県12.5%、市町村12.5%)、残りの50%は保険料(第1号被保険者(65歳以上)22%、第2号被保険者(40歳以上65歳未満)28%)で負担する。

##### 2. 決算の状況

歳入決算額 4,460,474,805円、歳出決算額 4,358,349,949円、差引額 102,124,856円を平成28年度へ繰り越した。

歳入のうち介護保険料については、最終予算額 1,070,314,000円に対し、収入済額は 1,091,229,600円となり、不納欠損額は 5,060,700円となった。また、現年度分徴収率は 99.3%、過年度分徴収率は16.2%となった。

なお、一般会計繰入金のうち介護給付費分については、最終予算額 518,760,000円に対し、収入済額は 505,028,528円、地域支援事業費分については、最終予算額 16,316,000円に対し、収入済額は 15,471,666円となった。

歳出のうち、保険給付費については、4,050,541,054円で、総支出額に対する割合は 92.9%となった。

##### ①歳入の状況

(単位:円)

区 分	平成 27 年度			平成 26 年度		
	決 算 額	構 成 比	前 年 度 比	決 算 額	構 成 比	前 年 度 比
保 険 料	1,091,229,600	24.5%	112.7%	968,337,300	22.5%	104.9%
分 担 金 及 び 負 担 金	0	0.0%	0.0%	0	0.0%	0.0%
使 用 料 及 び 手 数 料	0	0.0%	0.0%	0	0.0%	0.0%
国 庫 支 出 金	846,185,293	19.0%	107.1%	789,984,262	18.4%	112.0%
支 払 基 金 交 付 金	1,135,982,449	25.5%	99.6%	1,140,858,000	26.5%	107.0%
県 支 出 金	602,899,930	13.5%	102.1%	590,301,498	13.7%	104.2%
財 産 収 入	2,359,965	0.0%	113.8%	2,073,933	0.0%	97.7%
繰 入 金	649,352,942	14.6%	92.1%	705,095,066	16.4%	107.4%
繰 越 金	131,340,239	2.9%	122.6%	107,123,760	2.5%	86.0%
諸 収 入	1,124,387	0.0%	149.7%	750,901	0.0%	175.4%
合 計	4,460,474,805	100.0%	103.6%	4,304,524,720	100.0%	106.6%

##### ②歳出の状況

(単位:円)

区 分	平成 27 年度			平成 26 年度		
	決 算 額	構 成 比	前 年 度 比	決 算 額	構 成 比	前 年 度 比
総 務 費	104,479,245	2.4%	103.5%	100,939,056	2.4%	104.8%
保 険 給 付 費	4,050,541,054	92.9%	103.6%	3,909,173,562	93.7%	106.8%
地 域 支 援 事 業 費	87,756,120	2.0%	130.4%	67,290,392	1.6%	97.6%
基 金 積 立 金	82,359,965	1.9%	132.7%	62,073,933	1.5%	84.8%
公 債 費	0	0.0%	0.0%	0	0.0%	0.0%
諸 支 出 金	33,213,565	0.8%	98.5%	33,707,538	1.0%	55.1%
予 備 費	0	0.0%	0.0%	0	0.0%	0.0%
合 計	4,358,349,949	100.0%	104.4%	4,173,184,481	100.0%	105.8%

③被保険者数 (単位:人、%)

	第1号被保険者	第2号被保険者	計	高齢化率
27年度末	18,701	54	18,755	29.19
26年度末	18,401	62	18,463	28.48
25年度末	17,852	66	17,918	27.49

(第2号被保険者数は、40～64歳の内、要介護(要支援)認定を受けた者)

④認定審査会の状況

(1) 認定申請件数

(単位:人)

	在 宅				施 設				合 計
	新 規	更 新	変 更	小 計	新 規	更 新	変 更	小 計	
27年度末	797	1,554	260	2,611	21	290	11	322	2,933
26年度末	773	1,652	290	2,715	0	333	12	345	3,060
25年度末	698	1,547	250	2,495	0	273	11	284	2,779

(4月1日から翌年3月31日に認定申請をした内訳)

(2) 認定審査結果状況

(単位:人)

年 度	自 立	要支援1	要支援2	要介護1	要介護2	要介護3	要介護4	要介護5	合 計
27年度	87	493	424	599	453	351	300	233	2,940
26年度	43	403	403	577	525	382	336	241	2,910
25年度	37	385	401	493	519	328	320	266	2,749

(4月1日から翌年3月31日に開催された認定審査会での審査結果の内訳)

⑤認定審査会開催状況

年 度	回 数
27年度	96
26年度	98
25年度	99

⑥要介護(要支援)認定者数

(単位:人)

		要支援1	要支援2	要介護1	要介護2	要介護3	要介護4	要介護5	計
27年度末	第1号被保険者	368	333	530	500	370	310	208	2,619
	第2号被保険者	3	8	11	14	7	8	3	54
26年度末	第1号被保険者	333	315	496	503	346	297	223	2,513
	第2号被保険者	7	10	6	16	8	7	8	62
25年度末	第1号被保険者	311	299	414	480	329	317	243	2,393
	第2号被保険者	7	11	11	11	8	9	10	67

⑦基金状況

(単位:円)

基 金 名	平成27年4月1日 現在高	平成27年度積立額			平成27年度 取崩額	平成27年度末 現在高
		利息分	積立分	計		
介 護 給 付 費 準 備 基 金	387,068,356	2,359,965	80,000,000	82,359,965	0	469,428,321



【高齢福祉課】

2款	保険給付費	1項	介護サービス等諸費	1目	保険給付費			
事業名	介護保険給付事業				補助事業			
事業費					(単位:円)			
決算額	財源内訳					最終予算額	執行率	
	国県支出金	地方債	他会計繰入金	その他特定財源	一般財源			
27年度	3,766,019,964	1,300,886,846	0	469,525,022	1,048,914,503	946,693,593	3,856,649,000	97.7%
26年度	3,630,110,271	1,243,378,130	0	453,735,411	1,133,141,217	799,855,513	3,786,091,000	95.9%
25年度	3,455,196,534	1,122,815,717	0	431,852,199	1,036,510,296	864,018,322	3,591,606,000	96.2%
事業の概要								
目的	要介護1～5の認定者が利用した介護サービスの保険給付を行った。							
手段	介護サービスの給付							
事業活動と成果								
保険給付費 (230頁)	◎居宅サービス							
		平成27年度		平成26年度		平成25年度		
		件数	給付費	件数	給付費	件数	給付費	
	訪問介護	3,912件	264,766,990円	3,693件	252,352,023円	3,439件	244,016,342円	
	訪問入浴介護	445件	34,531,494円	466件	35,189,004円	474件	33,904,323円	
	訪問看護	970件	43,440,046円	820件	37,486,879円	736件	34,362,399円	
	訪問リハビリテーション	273件	9,858,413円	214件	6,923,168円	168件	5,366,890円	
	居宅療養管理指導	3,014件	19,703,853円	2,492件	16,069,635円	2,071件	13,510,953円	
	通所介護	10,502件	814,445,821円	9,940件	783,831,307円	9,177件	708,558,947円	
	通所リハビリテーション	2,014件	150,667,543円	1,785件	137,788,829円	1,739件	130,514,474円	
	短期入所生活介護	2,366件	175,287,694円	2,371件	176,850,906円	2,363件	183,491,688円	
	短期入所療養介護	40件	3,102,806円	37件	3,066,372円	32件	2,464,774円	
	福祉用具貸与	7,984件	99,025,553円	7,647件	95,786,129円	7,405件	93,561,093円	
	特定福祉用具購入	162件	4,415,302円	178件	5,802,436円	168件	4,910,585円	
	住宅改修費	216件	21,366,073円	177件	17,192,437円	174件	18,715,010円	
	特定施設入所者生活介護	425件	75,351,100円	396件	69,322,288円	387件	68,679,329円	
	居宅介護支援	13,281件	186,476,703円	12,692件	165,085,726円	12,049件	155,057,399円	
	特定入所者介護サービス費	4,245件	157,652,705円	6,111件	150,814,950円	5,747件	143,122,620円	
	合 計	49,849件	2,060,092,096円	49,019件	1,953,562,089円	46,129件	1,840,236,826円	
	◎施設サービス							
		平成27年度		平成26年度		平成25年度		
		件数	給付費	件数	給付費	件数	給付費	
	介護老人福祉施設	3,533件	833,134,185円	3,292件	797,669,645円	3,215件	771,069,998円	
	介護老人保健施設	1,912件	497,660,933円	1,861件	486,209,528円	1,740件	445,419,382円	
	介護療養型医療施設	511件	181,941,081円	507件	180,217,402円	485件	169,628,933円	
	合 計	5,956件	1,512,736,199円	5,660件	1,464,096,575円	5,440件	1,386,118,313円	
	◎地域密着型サービス							
	(住み慣れた地域を離れずに利用でき、きめ細やかなニーズに対応できるよう平成18年度から創設)							
		平成27年度		平成26年度		平成25年度		
		件数	給付費	件数	給付費	件数	給付費	
	小規模多機能型居宅介護	335件	51,573,920円	388件	62,984,513円	477件	75,250,310円	
	認知症対応型共同生活介護	583件	141,617,749円	607件	149,467,094円	622件	153,591,085円	
	合 計	918件	193,191,669円	995件	212,451,607円	1,099件	228,841,395円	

2款	保険給付費	2項	介護予防サービス等諸費	1目	予防給付費
----	-------	----	-------------	----	-------

事業名	介護予防給付事業						補助事業	
事業費 (単位:円)								
	決算額	財源内訳					最終予算額	執行率
		国県支出金	地方債	他会計繰入金	その他特定財源	一般財源		
27年度	207,535,523	71,641,827	0	25,857,461	57,765,325	52,270,910	211,175,000	98.3%
26年度	207,686,067	71,136,217	0	25,959,135	64,829,337	45,761,378	207,687,000	100.0%
25年度	190,330,335	64,281,937	0	23,788,683	57,096,420	45,163,295	190,331,000	100.0%
事業の概要								
目的	要支援1及び要支援2の認定者が、状態改善や悪化を予防したり、利用者本人ができることを増やしたりする目的で利用したサービスの保険給付を行った。							
手段	介護予防サービスの給付							
事業活動と成果								
予防給付費 (230頁)	◎居宅サービス							
		平成27年度		平成26年度		平成25年度		
		件数	給付費	件数	給付費	件数	給付費	
	介護予防訪問介護	1,532件	30,493,190円	1,510件	29,210,388円	1,291件	25,331,256円	
	介護予防訪問入浴介護	1件	7,185円	1件	39,989円	10件	341,107円	
	介護予防訪問看護	95件	3,415,203円	82件	2,208,707円	99件	2,975,868円	
	介護予防訪問リハビリテーション	46件	1,258,045円	61件	1,631,683円	37件	1,161,972円	
	介護予防居宅療養管理指導	280件	1,907,543円	130件	723,123円	164件	897,354円	
	介護予防通所介護	3,328件	90,013,806円	3,002件	96,855,018円	2,831件	91,996,101円	
	介護予防通所リハビリテーション	468件	15,163,642円	522件	20,602,837円	479件	17,710,369円	
	介護予防短期入所生活介護	60件	2,323,836円	50件	1,976,110円	60件	1,621,402円	
	介護予防福祉用具貸与	1,981件	11,963,092円	1,743件	10,466,370円	1,286件	7,877,295円	
	特定介護予防福祉用具購入	55件	1,327,712円	55件	1,312,548円	55件	1,383,185円	
	住宅改修費(予防)	96件	10,014,821円	86件	9,051,337円	86件	8,270,600円	
	介護予防特定施設入所者生活介護	174件	12,386,004円	114件	8,995,132円	113件	8,204,979円	
	介護予防支援	5,217件	24,232,115円	4,919件	21,440,485円	4,520件	19,692,249円	
	特定入所者介護予防サービス費	7件	30,960円	3件	8,230円	2件	8,600円	
	合計	13,340件	204,537,154円	12,278件	204,521,957円	11,033件	187,472,337円	
	◎地域密着型サービス (住み慣れた地域を離れずに利用でき、きめ細やかなニーズに対応できるよう平成18年度から創設)							
		平成27年度		平成26年度		平成25年度		
		件数	給付費	件数	給付費	件数	給付費	
	介護予防小規模多機能型居宅介護	64件	2,998,369円	51件	3,164,110円	46件	2,850,159円	
	介護予防認知症対応型共同生活介護	0件	0円	0件	0円	1件	7,839円	
	合計	64件	2,998,369円	51件	3,164,110円	47件	2,857,998円	

2款	保険給付費	3項	高額介護サービス等費	1目	高額介護サービス等費
----	-------	----	------------	----	------------

事業名	高額介護サービス事業						補助事業	
事業費								(単位:円)
	決算額	財源内訳					最終予算額	執行率
		国県 支出金	地方債	他会計 繰入金	その他 特定財源	一般財源		
27年度	74,763,459	25,886,207	0	9,343,028	20,872,235	18,661,989	80,000,000	93.5%
26年度	68,501,008	23,462,829	0	8,562,091	21,382,633	15,093,455	81,888,000	83.7%
25年度	64,604,009	21,819,280	0	8,074,615	19,380,293	15,329,821	73,080,000	88.4%
事業の概要								
目的	要介護者等が1か月に支払った利用者負担額が上限額を超えたとき、その超えた分を払い戻した。							
手段	高額介護サービス等費の給付							
事業活動と成果								
高額介護サービス等費 (230頁)	◎高額介護(予防)サービス費							
		保険給付費		予防給付費		合計		
	平成27年度	6,535件	65,236,583円	71件	71,989円	6,606件	65,308,572円	
	平成26年度	6,163件	61,268,584円	87件	103,368円	6,250件	61,371,952円	
	平成25年度	5,715件	55,872,715円	76件	77,796円	5,791件	55,950,511円	
	◎高額医療合算介護(予防)サービス費							
		保険給付費		予防給付費		合計		
	平成27年度	327件	9,413,566円	7件	41,321円	334件	9,454,887円	
	平成26年度	254件	7,097,791円	5件	31,265円	259件	7,129,056円	
	平成25年度	294件	8,645,192円	3件	8,306円	297件	8,653,498円	

2款	保険給付費	4項	その他諸費	1目	審査支払手数料
----	-------	----	-------	----	---------

事業名	審査支払事業						補助事業	
事業費								(単位:円)
	決算額	財源内訳					最終予算額	執行率
		国県 支出金	地方債	他会計 繰入金	その他 特定財源	一般財源		
27年度	2,222,108	839,553	0	303,017	676,937	488,864	2,241,000	99.1%
26年度	2,876,216	985,156	0	359,505	897,813	633,742	2,941,000	97.8%
25年度	2,989,220	1,009,576	0	373,612	896,724	709,308	3,410,000	87.7%
事業の概要								
目的	公費負担医療費等に関する費用(介護給付費等)の審査及び支払に係る手数料を支払った。							
手段	愛知県国民健康保険団体連合会への支払							
事業活動と成果								
審査支払手数料 (232頁)		平成27年度	65,318件	単価 34.2円	2,222,108円	※平成26年度の単価: 9月審査分までは48.6円		
		平成26年度	61,362件	単価 45.2円※	2,876,216円			
		平成25年度	57,485件	単価 52.0円	2,989,220円			

3款	地域支援事業費	1項	介護予防事業費	1目	介護予防事業費
----	---------	----	---------	----	---------

事業名	介護予防事業(一次予防事業)						補助事業																	
事業費	(単位:円)																							
決算額	財源内訳						最終予算額	執行率																
	国県支出金	地方債	他会計繰入金	その他特定財源	一般財源																			
27年度	9,397,200	3,523,950	0	1,174,650	2,631,216	2,067,384	9,429,000	99.7%																
26年度	8,892,234	3,334,587	0	1,111,530	2,578,748	1,867,369	8,906,000	99.8%																
25年度	8,763,460	3,286,297	0	1,095,433	2,541,403	1,840,327	8,817,000	99.4%																
事業の概要																								
目的	活動的な状態にある高齢者に、生活機能の維持・向上を図る。																							
手段	レクリエーション、工芸、体操、交流会、有酸素運動、ストレッチ等の介護予防事業を充実する。																							
事業活動と成果																								
一次予防事業 (232頁)	<p>健康な高齢者に生活機能の維持又は向上を図るため健康づくりや疾病予防を行った。</p> <p>介護予防普及啓発事業</p> <p>愛西おでかけサロン 8,800,000円</p> <table border="1"> <thead> <tr> <th>実施回数</th> <th>延人数(人)</th> <th>方法</th> <th>内容</th> </tr> </thead> <tbody> <tr> <td>213</td> <td>3,671</td> <td>6会場 月2回</td> <td>レクリエーション、工芸、体操、交流会</td> </tr> </tbody> </table> <p>はつらつ体操クラブ 506,000円 運動指導傷害保険料 55,500円</p> <table border="1"> <thead> <tr> <th>実施回数</th> <th>延人数(人)</th> <th>方法</th> <th>内容</th> </tr> </thead> <tbody> <tr> <td>92</td> <td>2,925</td> <td>4会場 月2回</td> <td>有酸素運動、ストレッチ</td> </tr> </tbody> </table> <p>地域介護予防活動支援事業 35,700円</p>								実施回数	延人数(人)	方法	内容	213	3,671	6会場 月2回	レクリエーション、工芸、体操、交流会	実施回数	延人数(人)	方法	内容	92	2,925	4会場 月2回	有酸素運動、ストレッチ
実施回数	延人数(人)	方法	内容																					
213	3,671	6会場 月2回	レクリエーション、工芸、体操、交流会																					
実施回数	延人数(人)	方法	内容																					
92	2,925	4会場 月2回	有酸素運動、ストレッチ																					

事業名		介護予防事業(二次予防事業)					補助事業																																									
事業費		(単位:円)																																														
	決算額	財源内訳					最終予算額	執行率																																								
		国県 支出金	地方債	他会計 繰入金	その他 特定財源	一般財源																																										
27年度	5,096,476	1,865,728	0	621,910	1,514,277	1,094,561	7,142,000	71.4%																																								
26年度	4,375,421	1,599,832	0	533,279	1,346,404	895,906	5,384,000	81.3%																																								
25年度	4,129,285	1,510,569	0	503,524	1,269,274	845,918	5,322,000	77.6%																																								
事業の概要																																																
目的	要介護状態となるおそれがある高齢者(二次予防事業対象者)を基本チェックリストにより把握し、自立支援の効果を高める。																																															
手段	二次予防事業対象者に、運動器の機能向上、栄養改善、口腔機能の向上に関する機能訓練や健康教育等を実施し、自立した生活の確立と自己実現の支援を行う。																																															
事業活動と成果																																																
二次予防事業 (232頁)	<p>要介護状態になるおそれのある65歳以上の高齢者を把握するため、基本チェックリストを送付した。</p> <p>対象者把握事業 郵便料 628,727円 印刷製本費 148,888円 その他 16,789円  基本チェックリスト発送者数 3,368人 基本チェックリスト回答者数 3,042人  二次予防事業対象者 967人  二次予防対象者の状況(重複あり)</p> <table border="1"> <thead> <tr> <th>区分</th> <th>人数(人)</th> <th>率(%)</th> </tr> </thead> <tbody> <tr> <td>運動器の機能向上</td> <td>650</td> <td>21.4</td> </tr> <tr> <td>栄養改善</td> <td>40</td> <td>1.3</td> </tr> <tr> <td>口腔機能の向上</td> <td>535</td> <td>17.6</td> </tr> <tr> <td>閉じこもり</td> <td>162</td> <td>5.3</td> </tr> <tr> <td>認知症</td> <td>559</td> <td>18.4</td> </tr> <tr> <td>うつ予防・支援</td> <td>529</td> <td>17.4</td> </tr> </tbody> </table> <p>チェックリスト判定結果で「介護予防利用が望ましい」となった二次予防事業対象者に介護予防事業を行った。</p> <p>二次予防事業対象者のサービス利用</p> <p>運動器の機能向上 1,939,200円 参加判定料 18,970円  健食健口教室 1,322,672円</p> <table border="1"> <thead> <tr> <th>形態</th> <th>プログラム</th> <th>実施期間</th> <th>実人数</th> <th>内容</th> </tr> </thead> <tbody> <tr> <td rowspan="2">通所型</td> <td>運動器の機能向上</td> <td>週1回 3か月間</td> <td>36</td> <td>自宅でできる運動の指導</td> </tr> <tr> <td>健食健口教室</td> <td>8回 6か月間</td> <td>31</td> <td>栄養や口腔ケアの指導</td> </tr> <tr> <td>訪問型</td> <td></td> <td>月1回 3～6か月</td> <td>0</td> <td>閉じこもり、認知症の低下、うつ等通所による事業に参加できない対象者を訪問</td> </tr> </tbody> </table> <p>その他の事業費 1,021,230円</p>								区分	人数(人)	率(%)	運動器の機能向上	650	21.4	栄養改善	40	1.3	口腔機能の向上	535	17.6	閉じこもり	162	5.3	認知症	559	18.4	うつ予防・支援	529	17.4	形態	プログラム	実施期間	実人数	内容	通所型	運動器の機能向上	週1回 3か月間	36	自宅でできる運動の指導	健食健口教室	8回 6か月間	31	栄養や口腔ケアの指導	訪問型		月1回 3～6か月	0	閉じこもり、認知症の低下、うつ等通所による事業に参加できない対象者を訪問
区分	人数(人)	率(%)																																														
運動器の機能向上	650	21.4																																														
栄養改善	40	1.3																																														
口腔機能の向上	535	17.6																																														
閉じこもり	162	5.3																																														
認知症	559	18.4																																														
うつ予防・支援	529	17.4																																														
形態	プログラム	実施期間	実人数	内容																																												
通所型	運動器の機能向上	週1回 3か月間	36	自宅でできる運動の指導																																												
	健食健口教室	8回 6か月間	31	栄養や口腔ケアの指導																																												
訪問型		月1回 3～6か月	0	閉じこもり、認知症の低下、うつ等通所による事業に参加できない対象者を訪問																																												

3款	地域支援事業費	2項	包括的支援事業・任意事業費	1目	包括的支援事業費
----	---------	----	---------------	----	----------

事業名	包括的支援事業						補助事業	
事業費 (単位:円)								
	決算額	財源内訳					最終予算額	執行率
		国県支出金	地方債	他会計繰入金	その他特定財源	一般財源		
27年度	58,891,423	34,343,374	0	11,632,592	0	12,915,457	63,358,000	93.0%
26年度	42,694,515	25,286,665	0	8,448,488	0	8,959,362	45,316,000	94.2%
25年度	31,091,066	18,417,546	0	6,145,782	0	6,527,738	32,255,000	96.4%
事業の概要								
目的	住民の健康の維持及び生活の安定のために必要な援助を行うことにより、保健医療の向上及び福祉の増進を包括的に支援する。							
手段	高齢者本人や家族からの相談に応じ、保健師、社会福祉士、主任介護支援専門員等が相互に協働しながら、介護、福祉、医療、虐待防止など必要な支援を継続的に提供する。							
事業活動と成果								
包括的支援事業 (232～234頁)	<p>介護保険法第115条の45第1項第2号から第5号までに掲げる事業を実施した。 (立田・八開地区は愛西市社会福祉協議会に委託して実施した。)</p> <p>包括的支援人件費 35,454,986円 包括的支援事業費 23,436,437円</p> <p>愛西市地域包括支援センター実施分</p> <p>介護予防ケアマネジメント事業(第2号) 介護予防ケアマネジメント 件数 21件 延件数 77件</p> <p>総合相談支援事業(第3号) 総合相談 件数 529件 延件数 1,452件</p> <p>権利擁護事業(第4号) 高齢者虐待 件数 15件 延件数 56件 成年後見 件数 23件 延件数 76件</p> <p>包括的・継続マネジメント事業(第5号) 困難事例への指導助言 件数 37件 延件数 237件</p> <p>愛西市社協地域包括支援センター実施分(立田・八開地区)</p> <p>介護予防ケアマネジメント事業(第2号) 介護予防ケアマネジメント 件数 114件 延件数 243件</p> <p>総合相談支援事業(第3号) 総合相談 件数 150件 延件数 770件</p> <p>権利擁護事業(第4号) 高齢者虐待 件数 0件 延件数 0件 成年後見 件数 0件 延件数 0件</p> <p>包括的・継続マネジメント事業(第5号) 困難事例への指導助言 件数 3件 延件数 39件</p>							

3款	地域支援事業費	2項	包括的支援事業・任意事業費	1目	包括的支援事業費
----	---------	----	---------------	----	----------

事業名	地域支援事業(認知症施策推進事業【社会保障充実分】)						補助事業	
事業費 (単位:円)								
	決算額	財源内訳					最終予算額	執行率
		国県支出金	地方債	他会計繰入金	その他特定財源	一般財源		
27年度	2,652,000	1,514,565	0	567,855	0	569,580	2,652,000	100.0%
26年度	—	—	—	—	—	—	—	—
25年度	—	—	—	—	—	—	—	—
事業の概要								
目的	認知症の人やその家族に早期に関わる支援体制を構築し、認知症高齢者が住み慣れた地域で安心して尊厳を保ちながら生活ができる。							
手段	認知症疾患医療センターを設置する医療法人 宝会 七宝病院へ認知症初期集中支援チームの業務を委託する。なお、認知症地域推進員は地域包括支援センター職員が兼務する。							
事業内容								
認知症初期集中支援推進事業委託料 (234頁)	<p>複数の専門職が認知症の人(疑われる人)とその家族を訪問し、認知症の専門医による鑑別診断等を踏まえて、本人や家族支援の初期の支援を包括的・集中的に行うことにより、自立生活のサポートを行う。</p> <p>愛西市認知症初期集中支援推進事業は、医療法人宝会七宝病院へ委託し実施した。</p> <p>実施期間 平成27年10月1日から平成28年3月31日まで</p> <p>認知症初期集中支援チーム年間訪問回数 8回</p> <p>訪問支援者数 3人</p> <p>認知症初期集中支援チーム員会議開催数 3回</p>							

### (5) 介護保険特別会計(サービス事業勘定)

歳入決算額41,774,026円、歳出決算額41,773,026円で、1,000円を翌年度へ繰り越した。

歳入の状況

(単位:円)

区 分	平成 27 年度			平成 26 年度		
	決 算 額	構 成 比	前年度比	決 算 額	構 成 比	前年度比
サ ー ビ ス 収 入	20,404,986	48.8%	95.2%	21,440,485	51.1%	108.9%
繰 入 金	21,365,903	51.2%	104.2%	20,505,438	48.9%	102.5%
繰 越 金	0	0.0%	0.0%	0	0.0%	0.0%
諸 収 入	3,137	0.0%	172.4%	1,820	0.0%	123.6%
合 計	41,774,026	100.0%	99.6%	41,947,743	100.0%	105.7%

歳出の状況

(単位:円)

区 分	平成 27 年度			平成 26 年度		
	決 算 額	構 成 比	前年度比	決 算 額	構 成 比	前年度比
介 護 予 防 事 業 費	41,773,026	100.0%	99.6%	41,947,743	100.0%	105.7%
諸 支 出 金	0	0.0%	0.0%	0	0.0%	0.0%
合 計	41,773,026	100.0%	99.6%	41,947,743	100.0%	105.7%



【高齢福祉課】

1款	介護予防事業費	1項	介護予防支援事業費	1目	介護予防支援事業費
----	---------	----	-----------	----	-----------

事業名	サービス計画(ケアプラン)作成事業					市単独事業																														
事業費	(単位:円)																																			
	決算額	財源内訳					最終予算額	執行率																												
		国県支出金	地方債	他会計繰入金	その他特定財源	一般財源																														
27年度	41,773,026	0	0	21,365,903	20,407,123	0	44,426,000	94.0%																												
26年度	41,947,743	0	0	20,505,438	21,442,305	0	47,202,000	88.9%																												
25年度	39,698,751	0	0	20,005,029	19,693,722	0	40,601,000	97.8%																												
事業の概要																																				
目的	介護保険における予防給付の対象となる要支援者が介護予防サービス等の適切な利用を行う。																																			
手段	要介護度認定で、要支援1・要支援2を受けた対象者に利用に関する意向を勘案してサービス計画書(ケアプラン)の作成を行う。																																			
事業活動と成果																																				
新予防給付ケアマネジメント委託料 (248頁)	要支援1・要支援2の対象者にサービス利用のサービス計画(ケアプラン)の作成を行った。 介護認定審査会で、要支援1・要支援2と判定された者(年度末)																																			
	<table border="1"> <thead> <tr> <th>区分</th> <th>人数(人)</th> </tr> </thead> <tbody> <tr> <td>要支援1</td> <td>371</td> </tr> <tr> <td>要支援2</td> <td>341</td> </tr> <tr> <td>計</td> <td>712</td> </tr> </tbody> </table>								区分	人数(人)	要支援1	371	要支援2	341	計	712																				
区分	人数(人)																																			
要支援1	371																																			
要支援2	341																																			
計	712																																			
	介護区分別利用者延人数(委託) 18,173,390円																																			
	<table border="1"> <thead> <tr> <th rowspan="2">区分</th> <th rowspan="2">単価(円)</th> <th>要支援1</th> <th>要支援2</th> <th colspan="2">計</th> </tr> <tr> <th>人数(人)</th> <th>人数(人)</th> <th>人数(人)</th> <th>金額(円)</th> </tr> </thead> <tbody> <tr> <td>基本</td> <td>4,030</td> <td>2,069</td> <td>2,284</td> <td>4,353</td> <td>17,542,590</td> </tr> <tr> <td>初回加算</td> <td>3,000</td> <td>110</td> <td>98</td> <td>208</td> <td>624,000</td> </tr> <tr> <td colspan="5">H26年度分:要支援1 1人 (基本 3,800円 初回加算 3,000円)</td> <td>6,800</td> </tr> </tbody> </table>								区分	単価(円)	要支援1	要支援2	計		人数(人)	人数(人)	人数(人)	金額(円)	基本	4,030	2,069	2,284	4,353	17,542,590	初回加算	3,000	110	98	208	624,000	H26年度分:要支援1 1人 (基本 3,800円 初回加算 3,000円)					6,800
区分	単価(円)	要支援1	要支援2	計																																
		人数(人)	人数(人)	人数(人)	金額(円)																															
基本	4,030	2,069	2,284	4,353	17,542,590																															
初回加算	3,000	110	98	208	624,000																															
H26年度分:要支援1 1人 (基本 3,800円 初回加算 3,000円)					6,800																															
	サービス事業勘定 41,773,026円 介護予防支援人件費 22,872,611円 介護予防支援事業費 18,900,415円																																			

(6) 農業集落排水事業等特別会計

歳入決算額913,073,807円、歳出決算額882,991,603円、歳入歳出差引額30,082,204円を翌年度へ繰り越した。

歳入のうち農業集落排水事業等分担金については、予算額29,032,000円、調定額33,023,774円、収入済額28,269,210円、収入未済額4,754,564円、使用料については、予算額223,956,000円、調定額241,524,652円、収入済額231,999,415円、収入未済額9,525,237円となった。

また、徴収率は農業集落排水事業等維持管理分担金の現年度分91.9%、滞納繰越分2.4%、使用料は現年度分98.4%、滞納繰越分35.8%となった。

歳入の状況

(単位:円)

区 分	平成 27 年度			平成 26 年度		
	決 算 額	構 成 比	前年度比	決 算 額	構 成 比	前年度比
分 担 金	28,269,210	3.1%	118.8%	23,801,146	2.7%	77.1%
使 用 料	231,999,415	25.4%	100.8%	230,062,087	26.0%	101.5%
県 支 出 金	56,319,667	6.2%	225.6%	24,959,923	2.8%	皆増
財 産 収 入	9,702,721	1.1%	102.5%	9,465,851	1.1%	195.4%
繰 入 金	512,450,000	56.1%	92.4%	554,314,000	62.7%	97.5%
繰 越 金	38,650,182	4.2%	172.4%	22,424,067	2.5%	79.2%
諸 収 入	82,612	0.0%	85.5%	96,608	0.0%	22.5%
市 債	35,600,000	3.9%	181.6%	19,600,000	2.2%	皆増
合 計	913,073,807	100.0%	103.2%	884,723,682	100.0%	102.9%

歳出の状況

(単位:円)

区 分	平成 27 年度			平成 26 年度		
	決 算 額	構 成 比	前年度比	決 算 額	構 成 比	前年度比
事 業 費	414,881,207	47.0%	107.8%	384,902,361	45.5%	102.4%
公 債 費	415,008,725	47.0%	97.6%	425,256,288	50.3%	98.7%
基 金 積 立 金	53,101,671	6.0%	147.9%	35,914,851	4.2%	116.2%
予 備 費	0	0.0%	0.0%	0	0.0%	0.0%
合 計	882,991,603	100.0%	104.4%	846,073,500	100.0%	101.0%

【下水道課】

1款	事業費	1項	農業集落排水事業費	1目	農業集落排水事業費
----	-----	----	-----------	----	-----------

事業名	農業集落排水事業(使用料等徴収事務及び建設改良事業等)					補助事業+市単独事業		
事業費	(単位:円)							
	決算額	財源内訳					最終予算額	執行率
		国県支出金	地方債	他会計繰入金	その他特定財源	一般財源		
27年度	175,956,669	56,319,667	35,600,000	66,741,867	17,295,135	0	195,776,000	89.9%
26年度	116,959,615	24,959,923	19,600,000	63,148,532	9,251,160	0	130,237,000	89.8%
25年度	92,514,057	0	0	64,618,234	27,895,823	0	98,293,000	94.1%
事業の概要								
目的	使用料等徴収事務:使用料、維持管理分担金の適正な徴収事務を行う。 建設改良事業等 :既存施設の有効利用を図る。							
手段	使用料等徴収事務:電算機器等の効果的な活用と保守。 建設改良事業等 :新規加入に伴う下水管への接続工事及び既存施設の移設・改修等を行う。							
事業活動と成果								
電算機器保守委託料 (262頁)	佐屋、立田区域農業集落排水事業の使用料等納付書を作成するための電算機器保守業務を委託し、電算機器を活用することにより、正確な料金算定及び料金等の問い合わせ等に対して迅速に対応することができた。						1,296,000円	
納付書等作成委託料 (262頁)	佐屋、立田区域農業集落排水事業の使用料等納付書データを作成するための業務を委託し、電算機器を活用することにより、正確な料金算定及び料金等の問い合わせ等に対して迅速に対応することができた。						2,576,664円	
機能強化設計委託料 (262頁)	西保地区の機能強化対策工事(国県補助事業)に係る実施出来高設計業務を委託し、工事発注を行った。						2,700,000円	
管布設等工事 (262頁)	新規加入に伴う下水管への接続工事を行ったことにより、既存施設の有効利用を図ることができた。また、既存施設の移設・改修等工事を行った。						計	
	佐屋新規加入	立田新規加入	八開新規加入	移設・改修等工事				
	3,944,592円	3,871,800円	4,139,002円	557,640円	12,513,034円			
機能強化工事 (262頁)	西保地区の機能強化対策工事(国県補助事業)により処理施設でのスクリーンユニットの更新及びマンホール内部の機器更新を行い、機能強化を図った。						89,239,320円	

1款	事業費	1項	農業集落排水事業費	2目	施設管理費
----	-----	----	-----------	----	-------

事業名	農業集落排水事業(施設維持管理)						市単独事業	
事業費 (単位:円)								
	決算額	財源内訳					最終予算額	執行率
		国県支出金	地方債	他会計繰入金	その他特定財源	一般財源		
27年度	217,508,518	0	0	0	217,508,518	0	229,097,000	94.9%
26年度	241,650,641	0	0	0	241,650,641	0	261,844,000	92.3%
25年度	261,704,693	0	0	89,460	261,615,233	0	270,347,000	96.8%
事業の概要								
目的	農業集落排水処理施設の良好な処理性能を確保し、公共用水域の水質保全に寄与する。 対象施設:佐屋区域3施設(西保、本部田・東條、佐屋中央) 立田区域9施設(山路、福原、西鶴戸、小茂井、四会、森川、鶴戸東八反割、早尾、立田) 八開区域7施設(鶴多須、赤目、東川、八開中部、二子、八開北部、八開南部) 計19施設							
手段	適切な施設維持管理に努める。							
事業活動と成果								
光熱水費 (262頁)	施設の稼動に必要な光熱水費を支払った。							
	区分	佐屋区域	立田区域	八開区域	計			
	電気料	19,951,578円	22,747,099円	17,288,989円	59,987,666円			
	水道料	702,451円	120,333円	564,270円	1,387,054円			
	合計	20,654,029円	22,867,432円	17,853,259円	61,374,720円			
修繕料 (262頁)	施設の機器修繕工事を行い、機能維持に努めた。							
	佐屋区域	立田区域	八開区域	計				
	16,254,365円	2,171,880円	3,198,852円	21,625,097円				
施設維持管理委託料 (264頁)	施設の保守点検、運転管理業務等を委託し、施設機能を十分に発揮させることができた。							
	佐屋区域	立田区域	八開区域	計				
	25,473,960円	36,180,000円	26,902,800円	88,556,760円				
電気設備保守委託料 (264頁)	受電設備及び自家発電機の保安管理業務を委託し、施設の機能維持に努めた。							
	佐屋区域	立田区域	八開区域	計				
	752,976円	861,840円	1,076,976円	2,691,792円				
汚泥清掃委託料 (264頁)	施設から発生する余剰汚泥の清掃業務を委託した。							
	佐屋区域	立田区域	八開区域	計				
	6,429,815円	19,783,954円	7,490,893円	33,704,662円				
処理施設等修繕設計委託料 (264頁)	施設の大型機器の修繕工事発注に係る設計業務を委託した。							
	佐屋区域	立田区域	八開区域	計				
	122,040円	129,600円	0円	251,640円				
処理施設等修繕工事 (264頁)	施設の大型機器の修繕工事を実施し、施設の機能維持に努めた。							
	佐屋区域	立田区域	八開区域	計				
	3,173,040円	3,348,000円	0円	6,521,040円				

1款	事業費	2項	コミュニティ・プラント事業費	2目	施設管理費
----	-----	----	----------------	----	-------

事業名	コミュニティ・プラント事業(施設維持管理)						市単独事業	
事業費 (単位:円)								
	決算額	財源内訳					最終予算額	執行率
		国県支出金	地方債	他会計繰入金	その他特定財源	一般財源		
27年度	20,716,612	0	0	0	20,692,612	24,000	23,236,000	89.2%
26年度	25,133,464	0	0	544,320	24,589,144	0	27,739,000	90.6%
25年度	20,780,907	0	0	0	20,780,907	0	23,083,000	90.0%
事業の概要								
目的	コミュニティ・プラント施設の良好な処理性能を確保し、公共用水域の水質保全に寄与する。 対象施設:佐屋区域1施設(永和台)							
手段	適切な施設維持管理に努める。							
事業活動と成果								
光熱水費 (264頁)	施設の稼動に必要な光熱水費を支払った。							
				電気料	水道料	合計		
				5,198,240円	82,973円	5,281,213円		
修繕料 (264頁)	施設の機器修繕工事を行い、機能維持に努めた。							
							1,716,120円	
施設維持管理委託料 (264頁)	施設の保守点検、運転管理業務等を委託し、施設機能を十分に発揮させることができた。							
							9,302,040円	
処理施設等修繕工事 (264頁)	施設の大型機器の修繕工事を実施し、施設の機能維持に努めた。							
							3,630,960円	

2款	公債費	1項	公債費	1・2目	元金・利子
----	-----	----	-----	------	-------

事業名	元金・利子償還事業						市単独事業	
事業費 (単位:円)								
	決算額	財源内訳					最終予算額	執行率
		国県支出金	地方債	他会計繰入金	その他特定財源	一般財源		
27年度	415,008,725	0	0	415,008,725	0	0	415,765,000	99.8%
26年度	425,256,288	0	0	420,648,148	4,608,140	0	425,384,000	100.0%
25年度	430,860,386	0	0	429,731,306	1,129,080	0	430,988,000	100.0%
事業の概要								
目的	農業集落排水事業債の適正な管理を図る。							
手段	過去に借りた農業集落排水事業債の償還を行う。							
事業活動と成果								
元金償還 (264頁)	定期償還元金 (単位:円)							
		区分	平成27年度	平成26年度	平成25年度			
		財務省	157,802,409	164,468,628	167,017,756			
		郵便貯金・簡易生命保険管理機構	68,440,898	67,818,796	67,203,302			
		地方公共団体金融機構	101,139,156	98,828,215	95,813,733			
		合計	327,382,463	331,115,639	330,034,791			
利子償還 (266頁)	定期償還利子 (単位:円)							
		区分	平成27年度	平成26年度	平成25年度			
		財務省	51,291,403	55,071,512	58,900,616			
		郵便貯金・簡易生命保険管理機構	1,971,270	2,593,372	3,208,866			
		地方公共団体金融機構	34,164,824	36,475,765	38,716,113			
		前年度借入分	198,765	0	0			
		合計	87,626,262	94,140,649	107,336,763			

3款	基金積立金	1項	基金積立金	1目	基金積立金
----	-------	----	-------	----	-------

事業名	農業集落排水事業等基金積立金						市単独事業	
事業費	(単位:円)							
決算額	財源内訳						最終予算額	執行率
	国県支出金	地方債	他会計繰入金	その他特定財源	一般財源			
27年度	53,101,671	0	0	0	43,422,950	9,678,721	53,224,000	99.8%
26年度	35,914,851	0	0	0	13,538,891	22,375,960	35,915,000	100.0%
25年度	30,908,053	0	0	0	6,859,710	24,048,343	30,989,000	99.7%
事業の概要								
目的	後年の農業集落排水事業等を効率的かつ円滑に運営するため。							
手段	収支残額及び基金利子を積立							
事業活動と成果								
農業集落排水事業等基金積立金 (266頁)	農業集落排水事業等基金積立金							
	区分	積立額						
	佐屋区域	19,366,049円						
	立田区域	9,168,728円						
	八開区域	10,115,405円						
	新規加入金	4,772,768円						
	基金預金利子	9,678,721円						
	合計	53,101,671円						

(7) 公共下水道事業特別会計

歳入決算額1,326,777,924円、歳出決算額1,243,148,119円、歳入歳出差引額83,629,805円を翌年度へ繰り越した。

歳入のうち下水道事業受益者分担金及び負担金については、予算額62,133,000円、調定額69,050,900円、収入済額61,804,600円、負担金で不納欠損額52,900円、収入未済額7,193,400円、使用料については、予算額99,616,000円、調定額110,941,741円、収入済額109,869,815円、収入未済額1,071,926円となった。

また、徴収率は下水道事業受益者分担金及び負担金の現年度分97.2%滞納繰越分37.6%、使用料は現年度分99.5%滞納繰越分37.9%となった。

歳入の状況

(単位:円)

区 分	平成27年度			平成26年度		
	決算額	構成比	前年度比	決算額	構成比	前年度比
分担金及び負担金	61,804,600	4.6%	100.4%	61,569,000	4.5%	87.0%
使用料及び手数料	110,070,815	8.3%	112.9%	97,477,646	7.1%	127.8%
国庫支出金	255,962,000	19.3%	74.9%	341,740,000	24.8%	101.9%
県支出金	331,000	0.0%	0.0%	0	0.0%	0.0%
財産収入	1,930,011	0.1%	112.3%	1,719,181	0.1%	209.2%
繰入金	363,482,000	27.4%	121.8%	298,383,000	21.6%	102.9%
繰越金	59,113,779	4.5%	108.4%	54,546,736	3.9%	129.3%
諸収入	49,983,719	3.8%	104.7%	47,744,802	3.5%	93.5%
市債	424,100,000	32.0%	89.3%	474,900,000	34.5%	88.4%
合計	1,326,777,924	100.0%	96.3%	1,378,080,365	100.0%	98.2%

歳出の状況

(単位:円)

区 分	平成27年度			平成26年度		
	決算額	構成比	前年度比	決算額	構成比	前年度比
総務費	159,349,172	12.8%	107.1%	148,751,241	11.3%	92.6%
公共下水道管理費	11,193,227	0.9%	116.7%	9,594,949	0.7%	127.9%
公共下水道建設費	738,684,502	59.4%	86.6%	852,608,641	64.6%	91.4%
流域下水道事業費	109,157,457	8.8%	101.2%	107,868,129	8.2%	141.9%
公債費	224,763,761	18.1%	112.3%	200,143,626	15.2%	116.2%
予備費	0	0.0%	0.0%	0	0.0%	0.0%
合計	1,243,148,119	100.0%	94.3%	1,318,966,586	100.0%	97.8%

○下水道事業受益者分担金(地方自治法第224条)

1. 納付状況 ※ [ ]内の納付額及び未納額は、滞納繰越分を含む [ ]は、次年度の現年度へ繰越

(単位:円)

賦課開始年度	納付年度 調定年度	調定額 全体	平成25年度以前 納付額	平成26年度 納付額	平成27年度 納付額	納付額 合計	収納率 全体	平成27年度	現年度	平成27年度	滞納繰越	平成27年度未 未納額
								調定額	収納率	調定額	収納率	
平成22年度	平成22年度	57,986,400	57,294,000	195,800	359,100	57,848,900	99.76%			496,600	72.31%	137,500
	平成23年度	57,298,300	56,105,500	316,300	439,000	56,860,800	99.24%			876,500	50.09%	437,500
	平成24年度	57,380,800	55,645,300	510,900	441,700	56,597,900	98.64%			1,224,600	36.07%	782,900
	平成25年度	83,200	83,200	0	0	83,200	100.00%					0
	小計	172,748,700	169,128,000	1,023,000	1,239,800	171,390,800	99.21%			2,597,700	47.73%	1,357,900
平成23年度	平成23年度	15,972,900	15,964,400	0	0	15,964,400	99.95%			8,500	0.00%	8,500
	平成24年度	15,824,000	15,790,000	0	0	15,790,000	99.79%			34,000	0.00%	34,000
	平成25年度	15,824,000	15,744,800	24,500	20,700	15,790,000	99.79%			54,700	37.84%	34,000
	小計	47,620,900	47,499,200	24,500	20,700	47,544,400	99.84%			97,200	21.30%	76,500
平成24年度	平成24年度	2,906,500	2,789,900	58,000	35,000	2,882,900	99.19%			58,600	59.73%	23,600
	平成25年度	2,885,200	2,611,600	1,500	11,500	2,624,600	90.97%			272,100	4.23%	260,600
	平成26年度	2,885,200	1,605,600	1,021,600	11,200	2,638,400	91.45%			258,000	4.34%	246,800
	小計	8,676,900	7,007,100	1,081,100	57,700	8,145,900	93.88%			588,700	9.80%	531,000
平成25年度	平成25年度	8,825,700	8,575,500	148,400	0	8,723,900	98.85%			101,800	0.00%	101,800
	平成26年度	8,722,000	3,945,600	4,633,900	39,000	8,618,500	98.81%			142,500	27.37%	103,500
	平成27年度	8,722,000	3,945,600	282,000	4,344,400	8,572,000	98.28%	4,494,400	96.66%			150,000
	小計	26,269,700	16,466,700	5,064,300	4,383,400	25,914,400	98.65%	4,494,400	96.66%	244,300	15.96%	355,300
平成26年度	平成26年度	6,701,900		6,108,000	196,700	6,304,700	94.07%			593,900	33.12%	397,200
	平成27年度	6,630,800		3,276,400	3,024,600	6,301,000	95.03%	3,354,400	90.17%			329,800
	平成28年度	6,630,800		3,276,400	516,000	3,792,400	57.19%	516,000	100.00%			2,838,400
	小計	19,963,500		12,660,800	3,737,300	16,398,100	82.14%	3,870,400	91.48%	593,900	33.12%	3,565,400
平成27年度	平成27年度	5,190,700			5,118,200	5,118,200	98.60%	5,190,700	98.60%			72,500
	平成28年度	5,142,800			2,520,400	2,520,400	49.01%	2,520,400	100.00%			2,622,400
	平成29年度	5,142,800			2,520,400	2,520,400	49.01%	2,520,400	100.00%			2,622,400
	小計	15,476,300			10,159,000	10,159,000	65.64%	10,231,500	99.29%			5,317,300
	総計	290,756,000	240,101,000	19,853,700	19,597,900	279,552,600	96.15%	18,596,300	97.03%	4,121,800	37.70%	11,203,400

2. 賦課状況

区分		平成24年度以前公告	平成25年度公告	平成26年度公告	平成27年度公告	総計
1	賦課対象筆数	2,433筆	327筆	229筆	184筆	3,173筆
	賦課対象面積	693,729.17㎡	84,445.97㎡	56,455.67㎡	59,927.17㎡	894,557.98㎡
	賦課対象面積負担金額①	277,396,400円	32,979,400円	22,573,500円	23,570,200円	356,519,500円
2	徴収猶予筆数	0筆	2筆	0筆	0筆	2筆
	徴収猶予面積	0.00㎡	191.56㎡	0.00㎡	0.00㎡	191.56㎡
	徴収猶予面積負担金額②	0円	76,600円	0円	0円	76,600円
3	減免対象筆数	140筆	55筆	13筆	30筆	238筆
	減免対象面積	60,754.40㎡	13,900.91㎡	1,166.02㎡	23,794.00㎡	99,615.33㎡
	減免額③	20,168,700円	4,988,600円	367,500円	7,183,700円	32,708,500円
4	上限対象筆数	372筆	42筆	37筆	19筆	470筆
	上限控除額④	28,181,200円	1,644,500円	2,242,500円	910,200円	32,978,400円
	負担金決定額①-②-③-④	229,046,500円	26,269,700円	19,963,500円	15,476,300円	290,756,000円



○下水道事業区域外流入分担金(地方自治法第224条)

1. 納付状況 ※ 内の納付額及び未納額は、滞納繰越分を含む は、次年度の現年度へ繰越

(単位:円)

賦課開始年度	納付年度 調定年度	調定額 全体	平成25年度以前 納付額	平成26年度 納付額	平成27年度 納付額	納付額 合計	収納率 全体	平成27年度	現年度	平成27年度	滞納繰越	平成27年度未 納額
								調定額	収納率	調定額	収納率	
平成22年度	平成22年度	4,791,100	4,778,900	0	12,200	4,791,100	100.00%			12,200	100.00%	0
	平成23年度	4,746,700	4,666,700	0	80,000	4,746,700	100.00%			80,000	100.00%	0
	平成24年度	4,746,000	4,625,200	54,900	65,900	4,746,000	100.00%			65,900	100.00%	0
	小計	14,283,800	14,070,800	54,900	158,100	14,283,800	100.00%	0	0.00%	158,100	100.00%	0
平成23年度	平成23年度	1,803,900	1,803,900	0	0	1,803,900	100.00%			0	0.00%	0
	平成24年度	1,753,600	1,753,600	0	0	1,753,600	100.00%			0	0.00%	0
	平成25年度	1,753,600	1,753,600	0	0	1,753,600	100.00%			0	0.00%	0
	小計	5,311,100	5,311,100	0	0	5,311,100	100.00%	0	0.00%	0	0.00%	0
平成24年度	平成24年度	401,600	401,600	0	0	401,600	100.00%			0	0.00%	0
	平成25年度	400,400	400,400	0	0	400,400	100.00%			0	0.00%	0
	平成26年度	400,400	364,800	35,600	0	400,400	100.00%			0	0.00%	0
	小計	1,202,400	1,166,800	35,600	0	1,202,400	100.00%	0	0.00%	0	0.00%	0
平成25年度	平成25年度	836,800	762,100	16,900	0	779,000	93.09%			57,800	0.00%	57,800
	平成26年度	832,400	474,800	300,400	0	775,200	93.13%			57,200	0.00%	57,200
	平成27年度	832,400	474,800	24,000	333,600	832,400	100.00%	333,600	100.00%			0
	小計	2,501,600	1,711,700	341,300	333,600	2,386,600	95.40%	333,600	100.00%	115,000	0.00%	115,000
平成26年度	平成26年度	815,200		815,200	0	815,200	100.00%			0	0.00%	0
	平成27年度	810,400		569,300	241,100	810,400	100.00%	241,100	100.00%			0
	平成28年度	810,400		561,600	30,800	592,400	73.10%	30,800	100.00%			218,000
	小計	2,436,000		1,946,100	271,900	2,218,000	91.05%	271,900	100.00%	0	0.00%	218,000
平成27年度	平成27年度	579,900			563,300	563,300	97.14%	579,900	97.14%			16,600
	平成28年度	576,400			357,600	357,600	62.04%	357,600	100.00%			218,800
	平成29年度	576,400			357,600	357,600	62.04%	357,600	100.00%			218,800
	小計	1,732,700			1,278,500	1,278,500	73.79%	1,295,100	98.72%			454,200
総計		27,467,600	22,260,400	2,377,900	2,042,100	26,680,400	97.13%	1,900,600	99.13%	273,100	57.89%	787,200

2. 賦課状況

区分		平成24年度以前公告	平成25年度公告	平成26年度公告	平成27年度公告	総計
1	賦課対象筆数	189筆	23筆	19筆	11筆	242筆
	賦課対象面積	53,740.64㎡	6,431.37㎡	6,091.09㎡	4,332.00㎡	70,595.10㎡
	賦課対象面積負担金額①	21,463,000円	2,572,200円	2,436,000円	1,732,700円	28,203,900円
2	徴収猶予筆数	0筆	0筆	0筆	0筆	0筆
	徴収猶予面積	0.00㎡	0.00㎡	0.00㎡	0.00㎡	0.00㎡
	徴収猶予面積負担金額②	0円	0円	0円	0円	0円
3	減免対象筆数	3筆	3筆	0筆	0筆	6筆
	減免対象面積	1,269.00㎡	230.53㎡	0.00㎡	0.00㎡	1,499.53㎡
	減免額③	414,100円	70,600円	0円	0円	484,700円
4	上限対象筆数	6筆	0筆	0筆	0筆	6筆
	上限控除額④	251,600円	0円	0円	0円	251,600円
	負担金決定額①-②-③-④	20,797,300円	2,501,600円	2,436,000円	1,732,700円	27,467,600円

○下水道事業受益者負担金(都市計画法第75条)

1. 納付状況 ※  内の納付額及び未納額は、滞納繰越分を含む  は、次年度の現年度へ繰越

(単位:円)

賦課開始年度	納付年度 調定年度	調定額 全体	平成25年度以前 納付額	平成26年度 納付額	平成27年度 納付額	納付額 合計	収納率 全体	平成27年度 現年度分		平成27年度 滞納繰越		平成27年度末 未納額
								調定額	収納率	調定額	収納率	
平成22年度	平成22年度	35,765,300	35,330,800	60,100	308,900	35,699,800	99.82%			374,400	82.51%	65,500
	平成23年度	35,207,200	34,634,800	118,800	323,600	35,077,200	99.63%			453,600	71.34%	130,000
	平成24年度	35,207,200	34,247,000	333,300	331,800	34,912,100	99.16%			626,900	52.93%	295,100
	小計	106,179,700	104,212,600	512,200	964,300	105,689,100	99.54%	0	0.00%	1,454,900	66.28%	490,600
平成23年度	平成23年度	1,555,800	1,555,800	0	0	1,555,800	100.00%			0	0.00%	0
	平成24年度	1,534,400	1,505,600	0	28,800	1,534,400	100.00%			28,800	100.00%	0
	平成25年度	1,534,400	1,496,000	0	38,400	1,534,400	100.00%			38,400	100.00%	0
	小計	4,624,600	4,557,400	0	67,200	4,624,600	100.00%	0	0.00%	67,200	100.00%	0
平成24年度	平成24年度	8,995,400	8,730,000	117,600	16,000	8,863,600	98.53%			147,800	10.83%	131,800
	平成25年度	8,867,600	8,567,300	129,000	13,600	8,709,900	98.22%			171,300	7.94%	157,700
	平成26年度	8,867,600	4,941,200	3,665,500	60,800	8,667,500	97.74%			260,900	23.30%	200,100
	小計	26,730,600	22,238,500	3,912,100	90,400	26,241,000	98.17%	0	0.00%	580,000	15.59%	489,600
平成25年度	平成25年度	20,736,400	19,600,600	203,500	173,100	19,977,200	96.34%			932,300	18.57%	759,200
	平成26年度	20,518,400	10,996,300	8,138,800	335,800	19,470,900	94.89%			1,383,300	24.28%	1,047,500
	平成27年度	20,518,400	10,972,000	1,280,400	7,269,700	19,522,100	95.14%	8,266,000	87.95%			996,300
	小計	61,773,200	41,568,900	9,622,700	7,778,600	58,970,200	95.46%	8,266,000	87.95%	2,315,600	21.98%	2,803,000
平成26年度	平成26年度	12,245,400		12,166,400	3,600	12,170,000	99.38%			79,000	4.56%	75,400
	平成27年度	12,140,000		6,562,000	5,539,500	12,101,500	99.68%	5,578,000	99.31%			38,500
	平成28年度	12,140,000		6,562,000	369,600	6,931,600	57.10%	369,600	100.00%			5,208,400
	小計	36,525,400		25,290,400	5,912,700	31,203,100	85.43%	5,947,600	99.35%	79,000	4.56%	5,322,300
平成27年度	平成27年度	12,749,600			12,652,200	12,652,200	99.24%	12,749,600	99.24%			97,400
	平成28年度	12,614,800			6,349,600	6,349,600	50.33%	6,349,600	100.00%			6,265,200
	平成29年度	12,614,800			6,349,600	6,349,600	50.33%	6,349,600	100.00%			6,265,200
	小計	37,979,200			25,351,400	25,351,400	66.75%	25,448,800	99.62%			12,627,800
総計	273,812,700	172,577,400	39,337,400	40,164,600	252,079,400	92.06%	39,662,400	97.15%	4,496,700	36.35%	21,733,300	

平成27年度 滞納繰越分 不納欠損額 52,900

2. 賦課状況

区分	平成24年度以前公告	平成25年度公告	平成26年度公告	平成27年度公告	総計
1 賦課対象筆数	2,152筆	1,325筆	465筆	561筆	4,503筆
賦課対象面積	373,712.08㎡	317,034.94㎡	123,244.55㎡	136,649.97㎡	950,641.54㎡
賦課対象面積負担金額①	149,399,700円	102,491,100円	46,022,700円	44,673,300円	342,586,800円
2 徴収猶予筆数	8筆	2筆	0筆	0筆	10筆
徴収猶予面積	728.38㎡	287.76㎡	0.00㎡	0.00㎡	1,016.14㎡
徴収猶予面積負担金額②	290,900円	115,000円	0円	0円	405,900円
3 減免対象筆数	128筆	355筆	37筆	36筆	556筆
減免対象面積	14,069.49㎡	107,268.96㎡	22,538.77㎡	6,549.00㎡	150,426.22㎡
減免額③	5,624,900円	34,671,000円	6,282,000円	2,618,800円	49,196,700円
4 上限対象筆数	119筆	131筆	77筆	70筆	397筆
上限控除額④	5,949,000円	5,931,900円	3,215,300円	4,075,300円	19,171,500円
負担金決定額①-②-③-④	137,534,900円	61,773,200円	36,525,400円	37,979,200円	273,812,700円

処理分区内人口等

(平成28年3月31日現在)

	供用開始面積					処理分区人口	接続済人口	水洗化率
	平成24年度以前	平成25年度	平成26年度	平成27年度	総計			
千引処理分区	8.2ha	0.4ha	-	-	8.6ha	286人	192人	67.13%
古瀬処理分区	60.2ha	19.1ha	-	-	79.3ha	4,436人	2,804人	63.21%
南河田処理分区	-	4.1ha	6.5ha	2.3ha	12.9ha	719人	243人	33.80%
北河田処理分区	-	7.4ha	1.9ha	0.3ha	9.6ha	584人	205人	35.10%
諏訪東処理分区	-	0.1ha	1.7ha	3.3ha	5.1ha	284人	106人	37.32%
佐屋第2処理分区	14.0ha	0.2ha	-	-	14.2ha	467人	359人	76.87%
佐屋第3処理分区	6.1ha	0.1ha	3.5ha	-	9.7ha	298人	141人	47.32%
佐屋第4処理分区	40.6ha	7.3ha	1.5ha	-	49.4ha	3,383人	1,966人	58.11%
佐屋第5処理分区	30.6ha	0.2ha	-	-	30.8ha	1,570人	1,122人	71.46%
佐屋第6処理分区	-	7.2ha	1.9ha	2.0ha	11.1ha	566人	312人	55.12%
佐屋第7処理分区	-	-	4.9ha	3.4ha	8.3ha	1,253人	115人	9.18%
佐屋第8処理分区	-	-	-	6.7ha	6.7ha	243人	149人	61.32%
佐屋第13処理分区	4.7ha	4.5ha	-	4.7ha	13.9ha	546人	668人	122.34%
合計	164.4ha	50.6ha	21.9ha	22.7ha	259.6ha	14,635人	8,382人	57.27%

公共下水道接続数(平成27年度に検査した数のうち平成27年度に接続した件数)

(単位:件)

	4月	5月	6月	7月	8月	9月	10月	11月	12月	1月	2月	3月	計
佐屋地区	18	26	20	21	6	12	15	5	9	2	4	7	145
佐織地区	14	11	13	19	8	6	9	9	8	9	4	1	111
合計	32	37	33	40	14	18	24	14	17	11	8	8	256

処理汚水量・有収汚水量及び使用料の状況

年間処理汚水量A	年間有収汚水量B	有収率B/A	下水道使用料収入C	使用料単価C/B
698,249m <sup>3</sup>	640,411m <sup>3</sup>	91.72%	109,526,358円	171.03円

起債発行状況

(単位:千円)

	公共下水道事業	特定環境保全 公共下水道事業	流域下水道事業	
起債対象事業費総額	711,979	0	27,839	
財源	国庫支出金	255,962	0	
	県支出金	331	0	
	財政融資資金	261,400	0	27,700
	地方公共団体金融機構資金	135,000	0	0
	受益者分担金・負担金	59,207	0	0
	一般財源	79	0	139

【下水道課】

1款	総務費	1項	総務管理費	1目	一般管理費
----	-----	----	-------	----	-------

事業名	一般管理費			市単独事業	
-----	-------	--	--	-------	--

事業費 (単位:円)

	決算額	財源内訳					最終予算額	執行率
		国県支出金	地方債	他会計繰入金	その他特定財源	一般財源		
27年度	98,305,382	0	0	65,895,988	30,000,000	2,409,394	107,497,000	91.4%
26年度	96,887,241	0	0	64,532,673	30,000,000	2,354,568	105,668,000	91.7%
25年度	119,549,757	0	0	85,603,000	31,900,000	2,046,757	127,055,000	94.1%

事業の概要

目的	受益者負担金・分担金及び下水道使用料の適正な徴収事務及び下水道事業に係る総務的な事務を執行した。また、供用開始された地区へ、汲み取り便所、単独浄化槽、合併浄化槽から公共下水道への水洗化及び排水設備への切替工事を促し、住民負担の緩和に努めた。
手段	<ul style="list-style-type: none"> <li>下水道使用料を水道使用量で算出し、上水道料金と併せて賦課徴収した各水道事業へ手数料を支払った。</li> <li>佐屋地区の下水道使用料と受益者負担金・分担金を適正に賦課・徴収・管理するためシステムの保守及び改良委託をした。</li> <li>排水設備工事には、多額な費用がかかるため、下水道の供用開始日から3年以内に接続の工事をする方に、100万円を限度とし、金融機関へ融資あっせんを行い、融資にかかる利子相当分を補助した。</li> <li>下水道の供用開始日から3年以内に下水道へ接続し、同時に不用となる浄化槽を雨水貯留施設に転用工事する方に対して、その転用工事に要した対象費用の3分の2以内、浄化槽1基当たり10万円を限度として補助した。</li> </ul>

事業活動と成果

一般管理事業 (284頁)	<ul style="list-style-type: none"> <li>下水道使用料徴収事務手数料 <table border="1"> <thead> <tr> <th>事業者名</th> <th>単価</th> <th>件数</th> <th>金額</th> </tr> </thead> <tbody> <tr> <td>愛西市水道事業</td> <td>414円</td> <td>6,764</td> <td>3,024,317円</td> </tr> <tr> <td>海部南部水道企業団</td> <td>364円</td> <td>9,060</td> <td>3,561,662円</td> </tr> </tbody> </table> </li> <li>電算機器保守委託料 <table border="1"> <tr> <td>下水道使用料システム保守業務</td> <td>1,296,000円</td> </tr> <tr> <td>受益者負担金等管理システム更新業務</td> <td>1,168,560円</td> </tr> </table> </li> <li>水洗便所等改造資金利子補給(利子相当分の補助) <p>あっせん状況</p> <table border="1"> <tr> <td>申請件数</td> <td>1件</td> </tr> <tr> <td>融資件数</td> <td>1件</td> </tr> <tr> <td>融資あっせん額</td> <td>450,000円</td> </tr> </table> <p>補給状況</p> <table border="1"> <thead> <tr> <th>あっせん年度</th> <th>22年度</th> <th>23年度</th> <th>24年度</th> <th>25年度</th> <th>26年度</th> </tr> </thead> <tbody> <tr> <td>件数</td> <td>2件</td> <td>1件</td> <td>1件</td> <td>1件</td> <td>2件</td> </tr> <tr> <td>利子補給額</td> <td>2,124円</td> <td>3,297円</td> <td>49円</td> <td>2,738円</td> <td>36,676円</td> </tr> <tr> <th>あっせん年度</th> <th>27年度</th> <th>合計</th> <td></td> <td></td> <td></td> </tr> <tr> <td>件数</td> <td>3件</td> <td>10件</td> <td></td> <td></td> <td></td> </tr> <tr> <td>利子補給額</td> <td>21,674円</td> <td>66,558円</td> <td></td> <td></td> <td></td> </tr> </tbody> </table> <p>水洗便所等改造資金預託金(融資あっせんのための預託)</p> <table border="1"> <tr> <td>金融機関</td> <td>あいち海部農協協同組合</td> <td>大垣共立銀行佐織支店</td> <td>名古屋銀行愛西支店</td> </tr> <tr> <td>預託額</td> <td>10,000,000円</td> <td>10,000,000円</td> <td>10,000,000円</td> </tr> <tr> <td>預託期間</td> <td colspan="3">平成27年4月10日から平成28年3月30日まで</td> </tr> </table> </li> <li>浄化槽雨水貯留施設転用費 <table border="1"> <tr> <td>8基</td> <td>800,000円</td> </tr> </table> </li> </ul>	事業者名	単価	件数	金額	愛西市水道事業	414円	6,764	3,024,317円	海部南部水道企業団	364円	9,060	3,561,662円	下水道使用料システム保守業務	1,296,000円	受益者負担金等管理システム更新業務	1,168,560円	申請件数	1件	融資件数	1件	融資あっせん額	450,000円	あっせん年度	22年度	23年度	24年度	25年度	26年度	件数	2件	1件	1件	1件	2件	利子補給額	2,124円	3,297円	49円	2,738円	36,676円	あっせん年度	27年度	合計				件数	3件	10件				利子補給額	21,674円	66,558円				金融機関	あいち海部農協協同組合	大垣共立銀行佐織支店	名古屋銀行愛西支店	預託額	10,000,000円	10,000,000円	10,000,000円	預託期間	平成27年4月10日から平成28年3月30日まで			8基	800,000円
事業者名	単価	件数	金額																																																																						
愛西市水道事業	414円	6,764	3,024,317円																																																																						
海部南部水道企業団	364円	9,060	3,561,662円																																																																						
下水道使用料システム保守業務	1,296,000円																																																																								
受益者負担金等管理システム更新業務	1,168,560円																																																																								
申請件数	1件																																																																								
融資件数	1件																																																																								
融資あっせん額	450,000円																																																																								
あっせん年度	22年度	23年度	24年度	25年度	26年度																																																																				
件数	2件	1件	1件	1件	2件																																																																				
利子補給額	2,124円	3,297円	49円	2,738円	36,676円																																																																				
あっせん年度	27年度	合計																																																																							
件数	3件	10件																																																																							
利子補給額	21,674円	66,558円																																																																							
金融機関	あいち海部農協協同組合	大垣共立銀行佐織支店	名古屋銀行愛西支店																																																																						
預託額	10,000,000円	10,000,000円	10,000,000円																																																																						
預託期間	平成27年4月10日から平成28年3月30日まで																																																																								
8基	800,000円																																																																								

2款	公共下水道管理費	1項	公共下水道管理費	1目	公共下水道施設管理費
----	----------	----	----------	----	------------

事業名	公共下水道施設管理事業						市単独事業	
事業費								(単位:円)
	決算額	財源内訳					最終予算額	執行率
		国県支出金	地方債	他会計繰入金	その他特定財源	一般財源		
27年度	11,193,227	0	0	4,246,849	201,000	6,745,378	15,848,000	70.6%
26年度	9,594,949	0	0	2,677,534	622,000	6,295,415	16,315,000	58.8%
25年度	7,500,711	0	0	2,988,000	116,000	4,396,711	15,972,000	47.0%
事業の概要								
目的	供用開始後の管路施設の適切な維持管理に努めた。							
手段	下水道施設に関する情報を電子化し、台帳システムで管理を行い、下水道業務の合理化や管理スペースの大幅な削減を図るとともに、市民からの多様な要求に対して迅速に対応し、市民サービスの向上に努める。							
事業活動と成果								
公共下水道台帳等作成委託料 (286頁)	<ul style="list-style-type: none"> <li>公共下水道台帳等作成委託料</li> </ul>							
	下水道台帳データ及びシステム更新業務委託					6,480,000 円		
	下水道台帳作成に伴う施設調査業務委託					2,656,800 円		

3款	公共下水道建設費	1項	公共下水道建設費	1目	公共下水道施設建設費
----	----------	----	----------	----	------------

事業名	公共下水道施設建設事業						補助事業+市単独事業	
事業費								(単位:円)
	決算額	財源内訳					最終予算額	執行率
		国県支出金	地方債	他会計繰入金	その他特定財源	一般財源		
27年度	738,684,502	256,293,000	396,400,000	14,080,902	61,804,600	10,106,000	918,036,000	80.5%
26年度	852,608,641	341,740,000	430,800,000	6,818,401	61,569,000	11,681,240	1,210,481,000	70.4%
25年度	932,889,792	335,500,000	509,400,000	1,242,000	70,745,000	16,002,792	1,242,560,000	75.1%
事業の概要								
目的	下水道未整備地区の早期の供用開始に向けて、管路施設の施工に努めた。							
手段	<ul style="list-style-type: none"> <li>公共下水道事業の管路施設積算資料等及び工事に伴う施工監理業務等を委託した。</li> <li>公共下水道事業の管路施設工事を請負により施工した。</li> <li>公共下水道事業の管路施設工事に伴う水道管等の移設補償をした。</li> </ul>							
事業活動と成果								
公共下水道施設建設事業 (286頁)	<ul style="list-style-type: none"> <li>管路実施設計等委託料</li> </ul>							
	委託業務名					金額		
	積算資料作成業務委託					4,104,000円		
	公共下水道工事に係る事業損失調査業務委託					12,404,880円		
	公共下水道工事に係る事業損失積算及び補償説明業務委託					3,283,200円		
	公共下水道工事に伴う施工監理業務委託					10,908,000円		
	合計					30,700,080円		
	<ul style="list-style-type: none"> <li>管路布設等工事</li> </ul>							
	工事名		工事延長		金額			
	管路施設工事 持中27-1工区		L= 773.4 m		61,170,120円			
	管路施設工事 持中27-2工区		L= 1,178.9 m		79,702,920円			
	管路施設工事 諸桑27-1工区		L= 1,216.7 m		127,609,560円			
	管路施設工事 諸桑27-2工区		L= 391.9 m		69,459,120円			
	管路施設工事 根高27-1工区		L= 117.2 m		4,492,800円			
	管路施設工事 須依27-1工区		L= 1,238.0 m		126,365,400円			
	管路施設工事 大井27-1工区		L= 1,726.4 m		126,851,400円			
	公共柵設置工事等				14,639,400円			
	舗装修繕工事		A= 7,137 m <sup>2</sup>		36,405,720円			
	合計		L= 6,642.5 m A= 7,137 m <sup>2</sup>		646,696,440円			

・ 水道管移設等補償費

名 称	金 額
公共下水道事業に伴う水道移設等工事費(持中27-1) (愛西市上水道事業)	8,939,160円
公共下水道事業に伴う水道移設等工事費(持中27-2) (愛西市上水道事業)	25,976,160円
公共下水道事業に伴う水道移設等工事費(諸桑-27) (愛西市上水道事業)	4,876,200円
須依町前田面地内配水管移設工事 (南部水道企業団)	10,873,512円
大井町地内配水管移設工事 (南部水道企業団)	7,727,770円
下水道工事に伴う切廻し工事(永和温泉開発株)	18,684円
事業損失補償費	478,896円
合 計	58,890,382円

4款	流域下水道事業費	1項	流域下水道事業費	1目	日光川下流流域下水道事業費
----	----------	----	----------	----	---------------

事業名	日光川下流流域下水道事業						市単独事業							
事業費	(単位:円)													
決算額	財源内訳						最終予算額	執行率						
	国県支出金	地方債	他会計繰入金	その他特定財源	一般財源									
27年度	109,157,457	0	27,700,000	16,826,431	63,908,079	722,947	150,204,000	72.7%						
26年度	107,868,129	0	44,100,000	20,042,741	43,596,388	129,000	113,524,000	95.0%						
25年度	76,021,869	0	27,700,000	300,000	48,000,000	21,869	96,659,000	78.6%						
事業の概要														
目 的	下水道事業を効率よく行うために、本市のほか津島市、弥富市、あま市及び海部郡2町(大治町、蟹江町)を対象とした日光川下流流域下水道のなかで、流域関連公共下水道として整備を進めた。													
手 段	日光川下流流域下水道事業の事務費及び建設事業に伴う負担金 日光川下流流域下水道事業の維持管理費に伴う負担金													
事業活動と成果														
日光川下流流域下水道事業 (286頁)	<ul style="list-style-type: none"> <li>日光川下流流域下水道事業の事務費及び建設事業に伴う負担金 <table border="1"> <tr> <td>流域下水道特会建設事業負担金</td> <td>27,839,276円</td> </tr> </table> </li> <li>日光川下流流域下水道事業の維持管理費に伴う負担金 <table border="1"> <tr> <td>日光川下流流域下水道維持管理負担金</td> <td>81,276,181円</td> </tr> <tr> <td>年間汚水処理量</td> <td>698,249m<sup>3</sup></td> </tr> </table> </li> </ul>								流域下水道特会建設事業負担金	27,839,276円	日光川下流流域下水道維持管理負担金	81,276,181円	年間汚水処理量	698,249m <sup>3</sup>
流域下水道特会建設事業負担金	27,839,276円													
日光川下流流域下水道維持管理負担金	81,276,181円													
年間汚水処理量	698,249m <sup>3</sup>													

5款	公債費	1項	公債費	1・2目	元金・利子
----	-----	----	-----	------	-------

事業名	元金・利子償還						市単独事業	
事業費 (単位:円)								
	決算額	財源内訳					最終予算額	執行率
		国県支出金	地方債	他会計繰入金	その他特定財源	一般財源		
27年度	224,763,761	0	0	93,338,025	131,425,736	0	235,903,000	95.3%
26年度	200,143,626	0	0	126,884,368	73,259,258	0	206,468,000	96.9%
25年度	172,200,289	0	0	112,023,000	60,177,289	0	181,149,000	95.1%
事業の概要								
目的	下水道事業債の適正な管理を図る。							
手段	過去に借りた下水道事業債の償還を行う。							
事業活動と成果								
元金償還 (286頁)	定期償還元金							
	区分	平成27年度	平成26年度	平成25年度				
	財務省	47,380,907円	36,876,824円	24,889,527円				
	郵便貯金・簡易生命保険管理機構	20,261,350円	19,826,825円	19,401,624円				
	地方公共団体金融機構	58,703,241円	48,292,634円	38,409,013円				
	合計	126,345,498円	104,996,283円	82,700,164円				
利子償還 (286頁)	定期償還利子							
	区分	平成27年度	平成26年度	平成25年度				
	財務省	45,614,961円	42,183,194円	35,292,159円				
	郵便貯金・簡易生命保険管理機構	11,499,840円	11,934,365円	12,359,566円				
	地方公共団体金融機構	36,676,549円	34,421,124円	35,265,031円				
	前年度借入分	4,626,913円	6,608,660円	6,583,369円				
	合計	98,418,263円	95,147,343円	89,500,125円				