

愛西市緑の基本計画

市民アンケート

地域別集計結果（抜粋）

愛西市

実施：平成20年9月9日～平成20年9月26日

※人口の約5%を目安に、佐屋、立田、八開、佐織の各地区の人口比率に考慮した3,000人の市民を対象に実施しています。

回収率：39.6%（1,189/3,000）

※緑の基本計画に対する市民の意向については、概ねの傾向を把握するに足りるサンプル数を確保しました。

良いと思う愛西市の自然環境や景観は

「はす田（はすの花）」

※回答数の35%を占めており、その他、「まとまった農地（田畑）」にも票が集まっています。

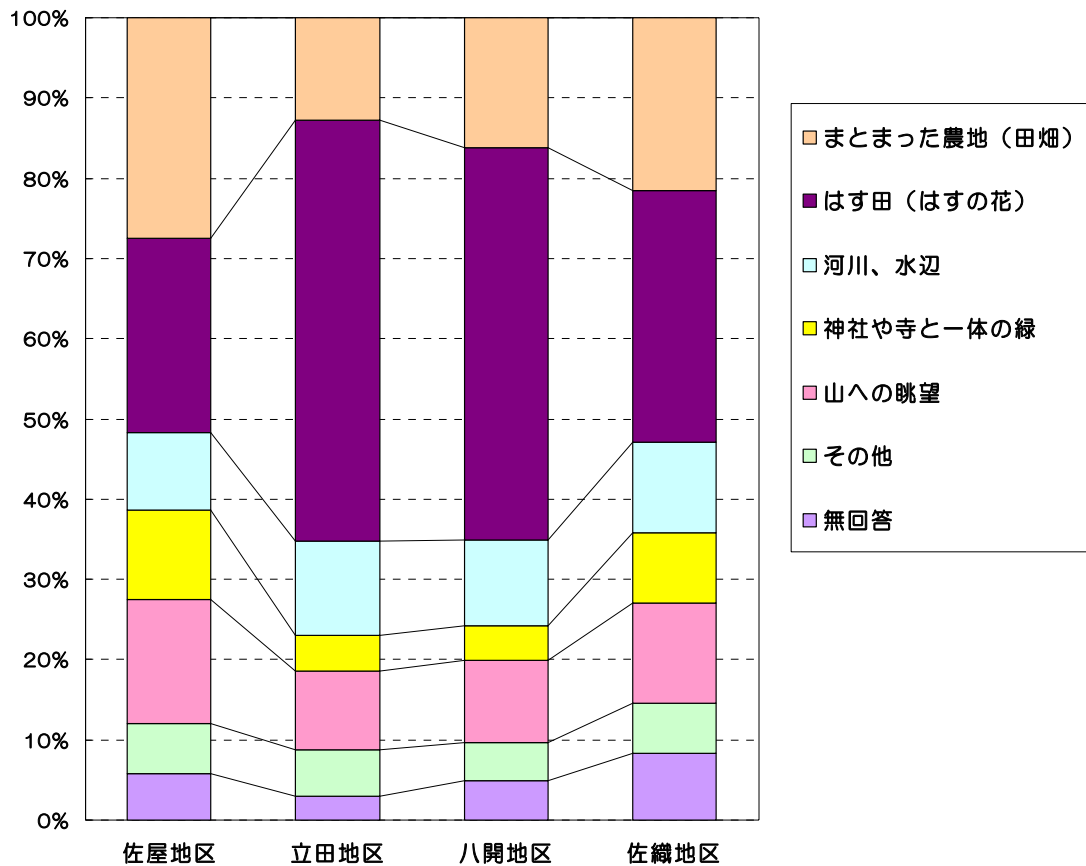
重点的に行っていくほうがよいと思うことは

「農地や河川の自然環境を保全する」

※回答数（○の数）の15%を占めており、回答者の4割がこの選択肢に○をしています（この問いは複数回答可）。続いて「家族で遊べる大きな公園を増やす」「運動できる広場を増やす」が多く選ばれており、農地や河川などの自然環境を守りながら、市民が日常使える施設を整備することが、特に求められています。

① あなたが良いと思う愛西市の自然環境や景観にはどのようなものがありますか。

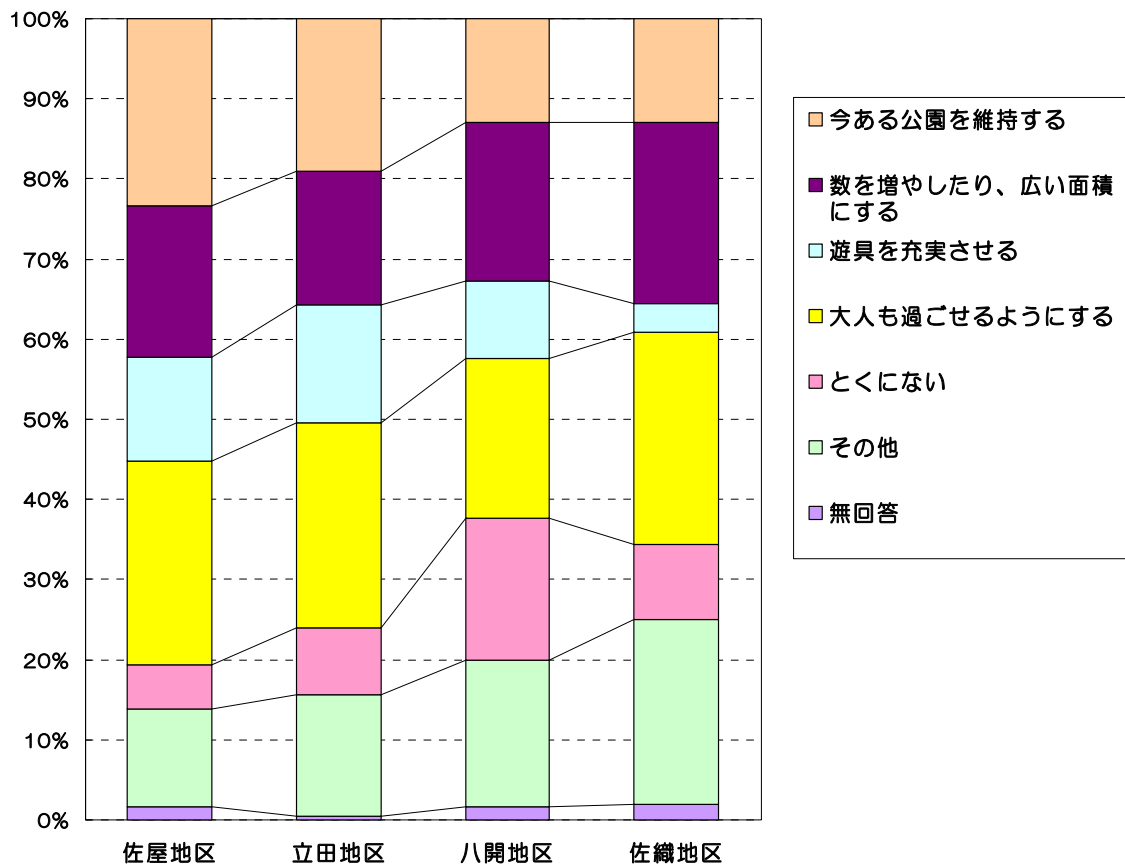
選択肢	佐屋地区	立田地区	八開地区	佐織地区
1. まとまった農地(田畑)	119	26	30	78
2. はす田(はすの花)	105	107	91	114
3. 河川、水辺	42	24	20	41
4. 神社や寺と一体の緑	48	9	8	32
5. 山への眺望	67	20	19	45
6. その他	27	12	9	23
無回答	25	6	9	30
計	433	204	186	363



どの地区も「はす田(はすの花)」と「まとまった農地(田畑)」が最も良いと感じている。特に立田地区と八開地区では「はす田(はすの花)」と回答した割合が多く、5割前後を占めている。木曾川など大川から離れた佐屋地区と佐織地区では「山への眺望」や「神社や寺と一体の緑」を良いと回答した割合が比較的多い。

② お住まいの近くにある身近な公園について、あなたはどのように思いますか。

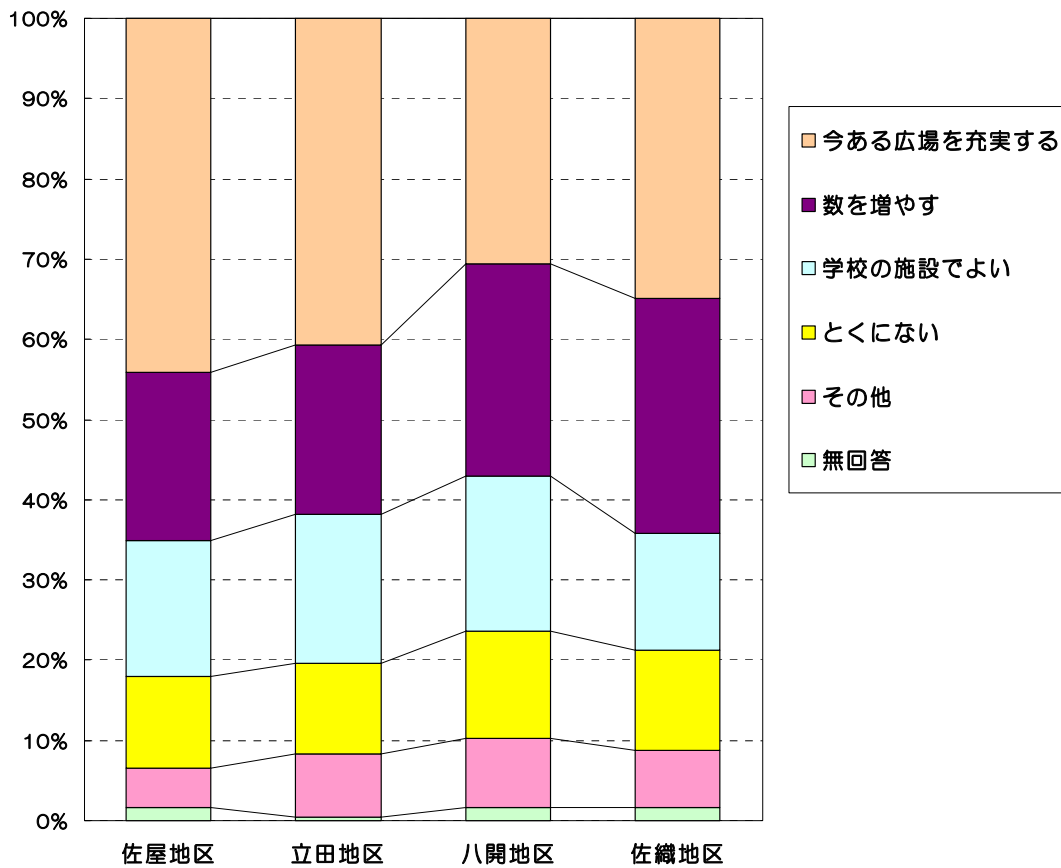
選択肢	佐屋地区	立田地区	八開地区	佐織地区
1. 今ある公園を維持する	101	39	24	47
2. 数を増やしたり、広い面積にする	82	34	37	82
3. 遊具を充実させる	56	30	18	13
4. 大人も過ごせるようにする	110	52	37	96
5. とくにない	24	17	33	34
6. その他	53	31	34	84
無回答	7	1	3	7
計	433	204	186	363



どの地区も「大人も過ごせるようにする」ことを望む割合が最も多い。佐屋地区と立田地区では「今ある公園を維持する」ことを望む割合が二番目に多い。八開地区と佐織地区では「数を増やしたり、広い面積にする」ことを望む割合が二番目に多い。

③ グラウンドなどスポーツができる広場について、あなたはどのように思いますか。

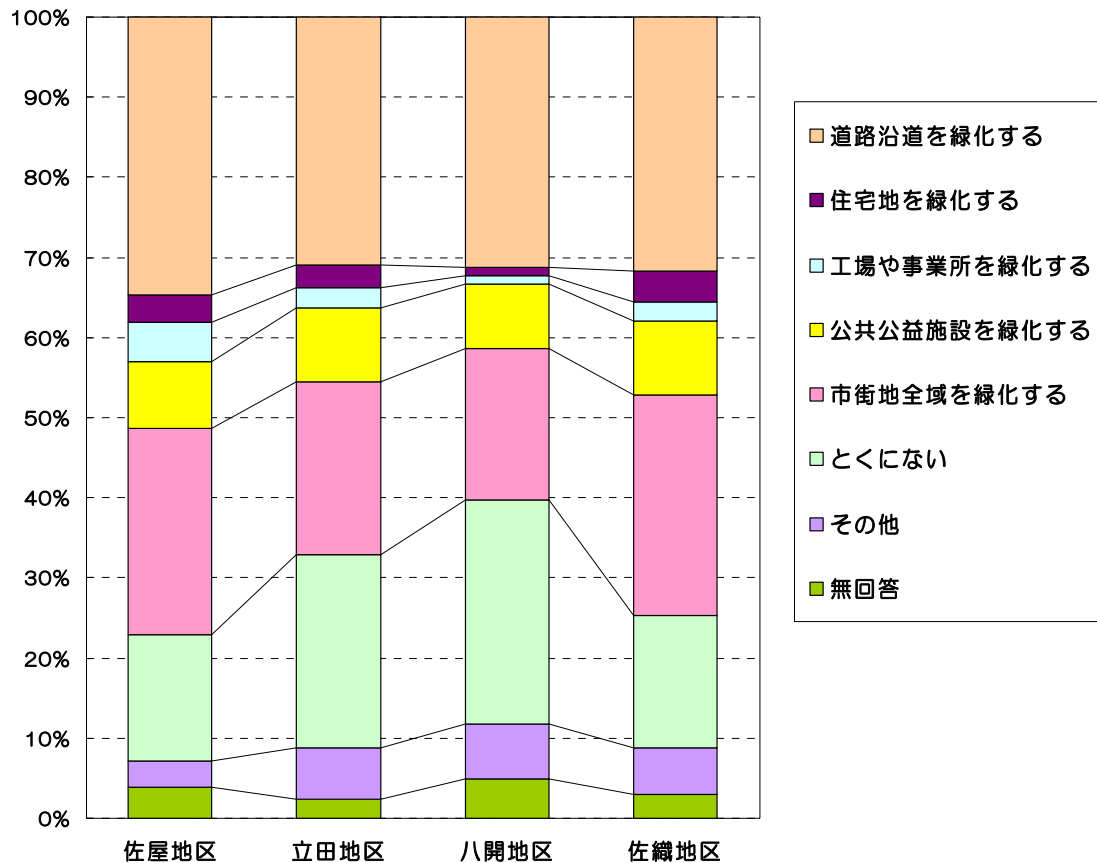
選択肢	佐屋地区	立田地区	八開地区	佐織地区
1. 今ある広場を充実する	191	83	57	127
2. 数を増やす	91	43	49	106
3. 学校の施設でよい	73	38	36	53
4. とくにない	50	23	25	45
5. その他	21	16	16	26
無回答	7	1	3	6
計	433	204	186	363



どの地区も「今ある広場を充実する」ことを望む割合が最も多く、「数を増やす」ことを望む割合が二番目に多い。

④ 市街地の緑について、あなたはどのように思いますか。

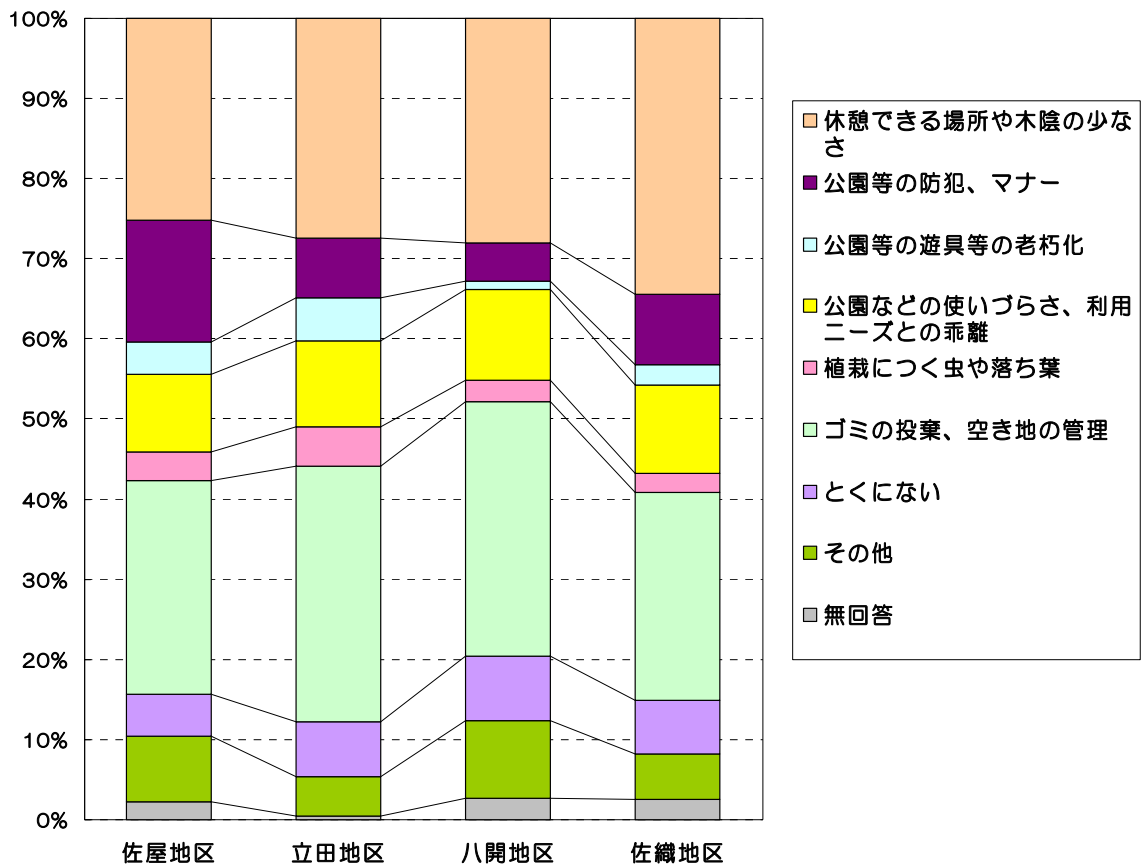
選択肢	佐屋地区	立田地区	八開地区	佐織地区
1. 道路沿道を緑化する	150	63	58	115
2. 住宅地を緑化する	15	6	2	14
3. 工場や事業所を緑化する	21	5	2	9
4. 公共公益施設を緑化する	36	19	15	33
5. 市街地全域を緑化する	112	44	35	100
6. とくにない	68	49	52	60
7. その他	14	13	13	21
無回答	17	5	9	11
計	433	204	186	363



全体的に「道路沿道を緑化する」ことを望む割合が最も多く、「市街地全体を緑化する」ことを望む割合が二番目に多い。ただし農村地帯である立田地区と八開地区では「とくにない」と回答した割合が多い。

⑤ 愛西市の自然環境や公園、緑化などについて、日頃よくないと思うことや気になることがありますか。

選択肢	佐屋地区	立田地区	八開地区	佐織地区
1. 休憩できる場所や木陰の少なさ	109	56	52	125
2. 公園等の防犯、マナー	66	15	9	32
3. 公園等の遊具等の老朽化	17	11	2	9
4. 公園などの使いづらさ、利用ニーズとの乖離	42	22	21	40
5. 植栽につく虫や落ち葉	16	10	5	9
6. ゴミの投棄、空き地の管理	115	65	59	94
7. とくにない	23	14	15	24
8. その他	35	10	18	21
無回答	10	1	5	9
計	433	204	186	363

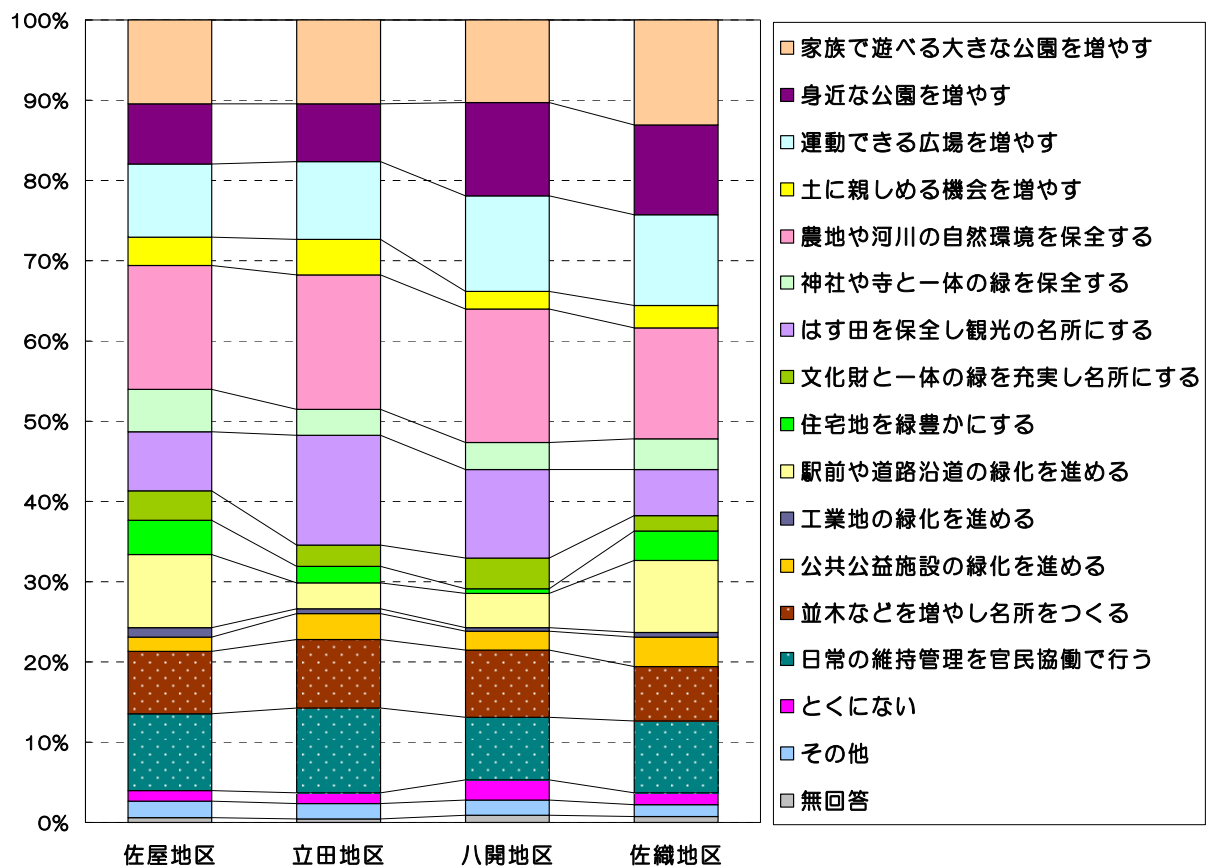


どの地区も「休憩できる場所や木陰の少なさ」と「ゴミの投棄、空き地の管理」と回答した割合が多く、それぞれ2割強から3割を占めている。佐屋地区では「公園等の防犯、マナー」と回答した割合も多い。

⑥ 今後、重点的に行っていくほうがよいと思うことはありますか。

選択肢	佐屋地区	立田地区	八開地区	佐織地区
1. 家族で遊べる大きな公園を増やす	120	55	48	124
2. 身近な公園を増やす	86	38	54	106
3. 運動できる広場を増やす	106	51	56	108
4. 土に親しめる機会を増やす	40	23	10	27
5. 農地や河川の自然環境を保全する	178	88	78	131
6. 神社や寺と一体の緑を保全する	60	17	16	36
7. はす田を保全し観光の名所にする	85	72	51	55
8. 文化財と一体の緑を充実し名所にする	43	14	18	18
9. 住宅地を緑豊かにする	49	11	3	35
10. 駅前や道路沿道の緑化を進める	105	17	20	85
11. 工業地の緑化を進める	13	3	2	6
12. 公共公益施設の緑化を進める	21	17	11	34
13. 並木などを増やし名所をつくる	90	45	39	65
14. 日常の維持管理を官民協働で行う	109	56	36	85
15. とくにない	16	7	12	14
16. その他	23	10	9	14
無回答	7	2	4	7
計	433	204	186	363

※この問は3つまで回答を選べる「複数回答可」の問である。



どの地区も「農地や河川の自然環境を保全する」ことを望む回答が最も多い。公園や広場の整備を望む声も多く、その他には、はす田や日常の維持管理にも関心が集まっている。