

平成28年度

# 市税概要



愛西市



## 愛西市市民憲章 (平成19年1月10日制定)

わたしたちの愛西市は、木曾川の清流の恵みをうけ、豊かな自然と長い歴史に育まれながら、未来にひらけゆくまちです。

わたしたちは、このまちの市民であることに誇りと責任をもち、明るく、住みよいまちへの願いをこめて、この憲章を定めます。

### 1、自然を愛し、

水と緑のやすらぎのあるまちをつくりましょう。

### 1、教養を深め、

文化のかおり高いまちをつくりましょう。

### 1、健康に努め、

生きがいのある明るいまちをつくりましょう。

### 1、きまりを守り、

心の通いあう温かいまちをつくりましょう。

### 1、勤労を尊び、

希望に満ちた豊かなまちをつくりましょう。



## 市章

愛西市の頭文字である「あ」のローマ字「a」をモチーフに、濃尾平野の豊かな緑とすがすがしい空気、木曾川、長良川の恵まれた自然を表現。  
人々が連帯し飛躍する市民の姿を思い、赤の太陽で地域の飛躍を表現。

## 市の木 マキ (平成18年12月10日制定)

市内で古くから生垣や庭木として屋敷内に植えられ、風土に適し親しまれてきた樹木で、威厳と風格があり、四季を通して緑を楽しむことができます。  
この木が太陽に向いまっすぐに伸びるように、愛西市が未来に向かって賑わいと活力にあふれるまちづくりを目指すイメージで決定しました。



## 市の花 ハス (平成18年12月10日制定)

全国的に知られたレンコンの特産地で、ハス田に咲く花は、市を代表する自然の風景です。花の最盛期には、その美しさに惹かれ多くの人々が訪れ楽しませています。  
身近で気品のあるこの花が市民にとって一層親しまれるように、市を代表するイメージの花として決定しました。



## マスコットキャラクター あいさいさん

愛西市の自然が生んだ「謎の生物」。  
おおらかでのんびりな反面、何事にもチャレンジ旺盛！野菜が大好きで、常にポケットに野菜（友達）を持っている。



あいさいさん

## 目 次

### 市の概要

- 1 市勢・・・・・・・・・・・・・・・・・・・・・・・・・・・・・・ 1
- 2 組織図・・・・・・・・・・・・・・・・・・・・・・・・・・・・・・ 2
- 3 財政
  - (1) 平成28年度一般会計歳入歳出当初予算額・・・・・・・・・・ 3
  - (2) 平成27年度一般会計歳入歳出決算額・・・・・・・・・・ 5
  - (3) 一般会計歳入決算額に占める市税の割合及び負担額・・・・ 7

### 市税の総括

- 1 市税年度別決算状況調べ・・・・・・・・・・・・・・・・・・・・ 8
- 2 市税構成比調べ・・・・・・・・・・・・・・・・・・・・・・・・・・・・ 10

### 市民税

- 1 個人市民税
  - (1) 個人市民税の納税義務者等に関する調べ・・・・・・・・・・ 11
  - (2) 平成28年度個人市民税所得種別課税状況・・・・・・・・・・ 13
- 2 法人市民税
  - (1) 法人市民税の調定額・・・・・・・・・・・・・・・・・・・・・・ 15
  - (2) 法人市民税の均等割区分別法人数・・・・・・・・・・・・・・・・ 15

### 固定資産税

- 1 固定資産税の調定額・・・・・・・・・・・・・・・・・・・・・・ 16
- 2 国有資産等所在市町村交付金の調定額・・・・・・・・・・・・ 16
- 3 固定資産税の課税標準額・・・・・・・・・・・・・・・・・・・・・・ 17
- 4 固定資産税の納税義務者数・・・・・・・・・・・・・・・・・・・・ 17
- 5 新築住宅に対する固定資産税の軽減額・・・・・・・・・・・・ 18
- 6 家屋に関する調べ・・・・・・・・・・・・・・・・・・・・・・・・・・・・ 18
- 7 新增分家屋に関する調べ・・・・・・・・・・・・・・・・・・・・・・ 19
- 8 土地に関する調べ・・・・・・・・・・・・・・・・・・・・・・・・・・・・ 20
- 9 償却資産に関する調べ・・・・・・・・・・・・・・・・・・・・・・ 22
- 10 償却資産の段階別納税義務者数・・・・・・・・・・・・・・・・ 24

## 諸税

- 1 軽自動車税
  - (1) 軽自動車税調定額等に関する調べ . . . . . 2 5
- 2 たばこ税
  - (1) 市たばこ税調定額等に関する調べ . . . . . 2 7
- 3 入湯税
  - (1) 入湯税に関する調べ . . . . . 2 7

## 収納

- 1 平成27年度市民税等決算調べ . . . . . 2 8
- 2 滞納処分 . . . . . 2 9
- 3 年度別不納欠損額 . . . . . 2 9
- 4 督促状発送状況 . . . . . 2 9
- 5 口座振替
  - (1) 口座振替加入状況 . . . . . 3 0
  - (2) 口座振替状況 . . . . . 3 0

## 国民健康保険税

- 1 国民健康保険被保険者数等 . . . . . 3 1
- 2 国民健康保険税の税率等 . . . . . 3 3
- 3 年度別国民健康保険費歳入決算額 . . . . . 3 5
- 4 年度別国民健康保険費歳出決算額 . . . . . 3 7
- 5 保険税年度別賦課状況
  - (1) 医療給付費分 . . . . . 3 9
  - (2) 後期高齢者支援金分 . . . . . 4 0
  - (3) 介護給付金分 . . . . . 4 1

## その他

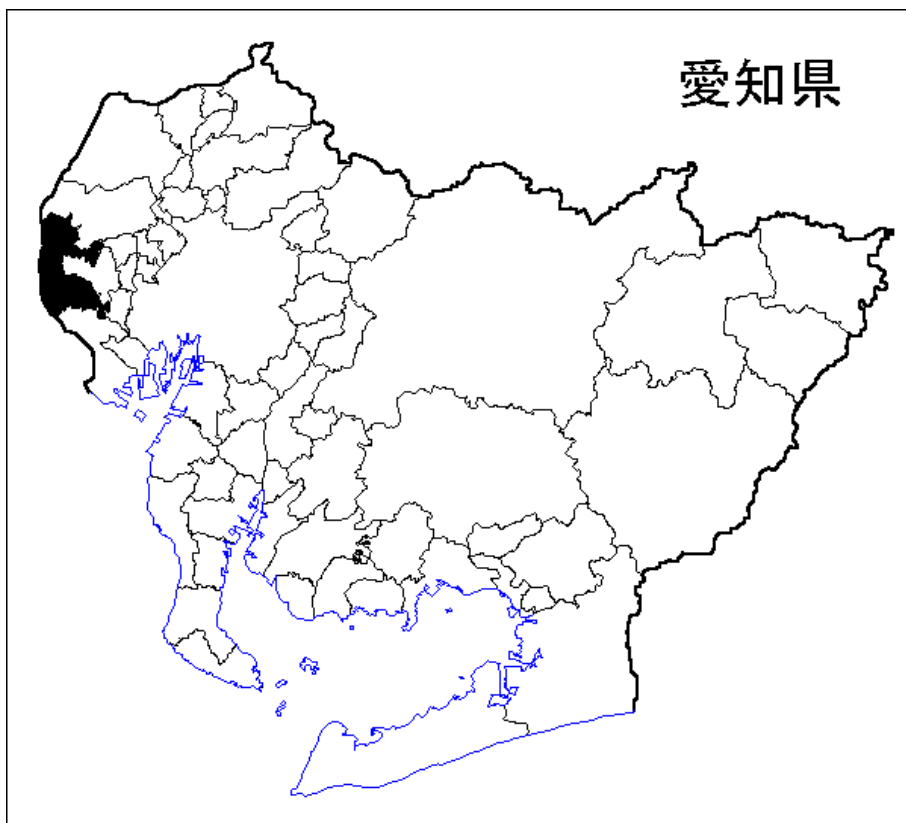
- 1 報奨金 . . . . . 4 2
- 2 各種手数料件数 . . . . . 4 3

# 市の概要

# 1 市勢

平成17年4月1日に海部郡佐屋町、立田村、八開村、佐織町が合併し、県下32番目の市として誕生しました。愛知県の西部に位置し、三重県と岐阜県の玄関口となっています。地勢は平坦で木曾川の沖積層という肥沃な土壤に恵まれた濃尾平野の西端として、緑豊かな自然に育まれています。

面積 66.70km<sup>2</sup>  
 市役所の位置 東経136°43'45"  
 北緯 35°9'9"



人口・世帯数の推移 各年4月1日現在

年	総人口（人）		世帯
	男	女	
22	32,834	33,989	21,885
23	32,675	33,923	22,041
	33,415	33,731	
24	32,195	33,616	22,196
	32,001	33,404	
25	31,830	33,190	22,553
	31,543	32,887	
26	31,830	33,190	22,553
	31,543	32,887	
27	31,543	32,887	22,701
	31,543	32,887	
28	31,543	32,887	22,701
	31,543	32,887	

(外国人含む)



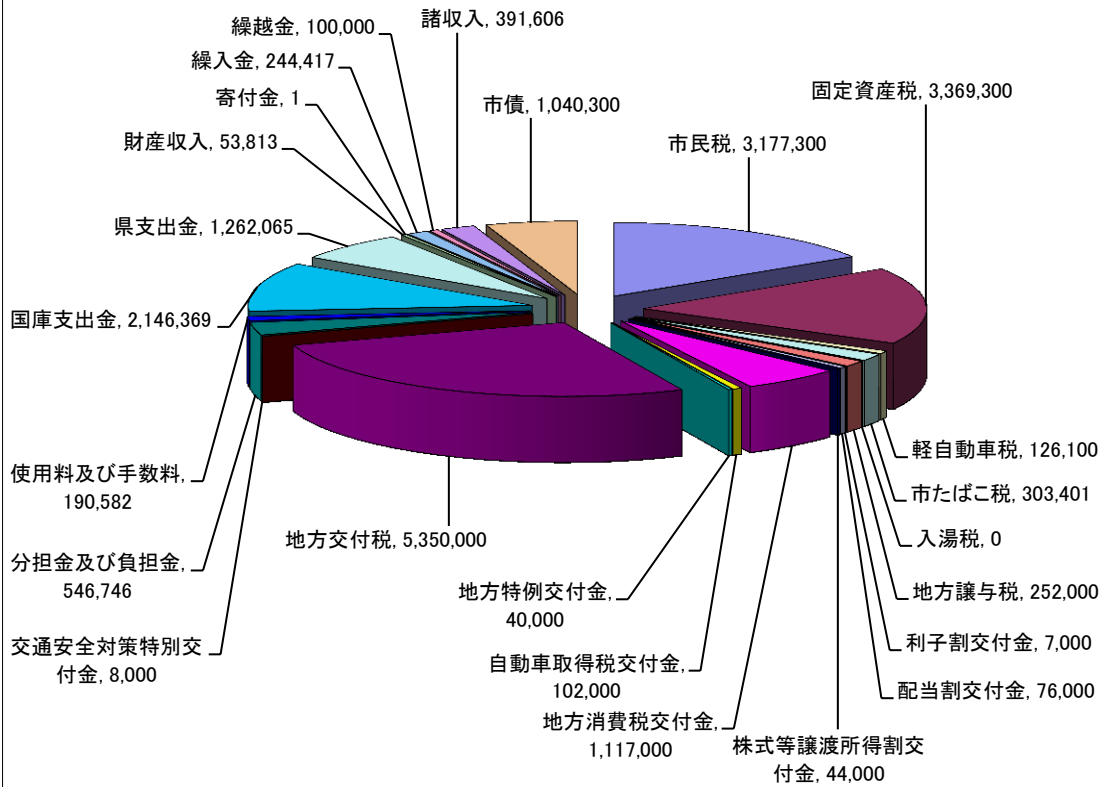


### 3 財政

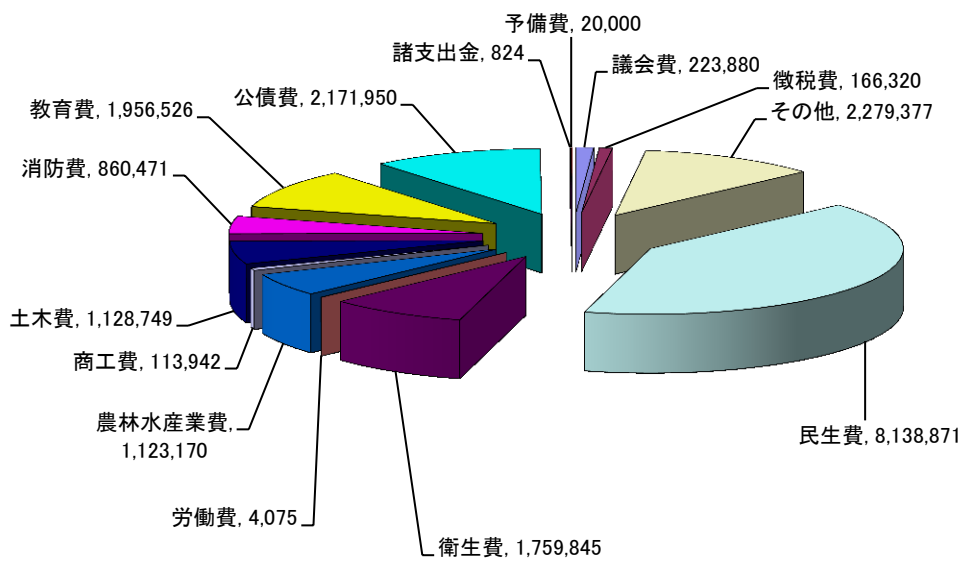
#### (1) 平成28年度一般会計歳入歳出当初予算額

歳		入		歳		出					
科	目	予算額 (千円)	構成比 (%)	科	目	予算額 (千円)	構成比 (%)				
市	税	6,976,101	35.0	議	会	費	223,880	1.1			
		市民税	3,177,300	16.0	総	務	費	2,445,697	12.3		
		固定資産税	3,369,300	16.9		徴	税	費	166,320	0.9	
		軽自動車税	126,100	0.6		そ	の	他	2,279,377	11.4	
		市たばこ税	303,401	1.5	民	生	費	8,138,871	40.8		
		入湯税	0	0.0	衛	生	費	1,759,845	8.8		
	地方譲与税	252,000	1.3	労	働	費	4,075	0.0			
	利子割交付金	7,000	0.0	農	林	水	産	業	費	1,123,170	5.6
	配当割交付金	76,000	0.4	商	工	費	113,942	0.6			
	株式等譲渡所得割交付金	44,000	0.2	土	木	費	1,128,749	5.7			
	地方消費税交付金	1,117,000	5.6	消	防	費	860,471	4.3			
	自動車取得税交付金	102,000	0.5	教	育	費	1,956,526	9.8			
	地方特例交付金	40,000	0.2	公	債	費	2,171,950	10.9			
	地方交付税	5,350,000	26.8	諸	支	出	金	824	0.0		
	交通安全対策特別交付金	8,000	0.0	予	備	費	20,000	0.1			
	分担金及び負担金	546,746	2.7								
	使用料及び手数料	190,582	1.0								
	国庫支出金	2,146,369	10.8								
	県支出金	1,262,065	6.3								
	財産収入	53,813	0.3								
	寄付金	1	0.0								
	繰入金	244,417	1.2								
	繰越金	100,000	0.5								
	諸収入	391,606	2.0								
	市債	1,040,300	5.2								
合	計	19,948,000	100.0			19,948,000	100.0				

平成28年度 一般会計当初予算額 歳入構成図



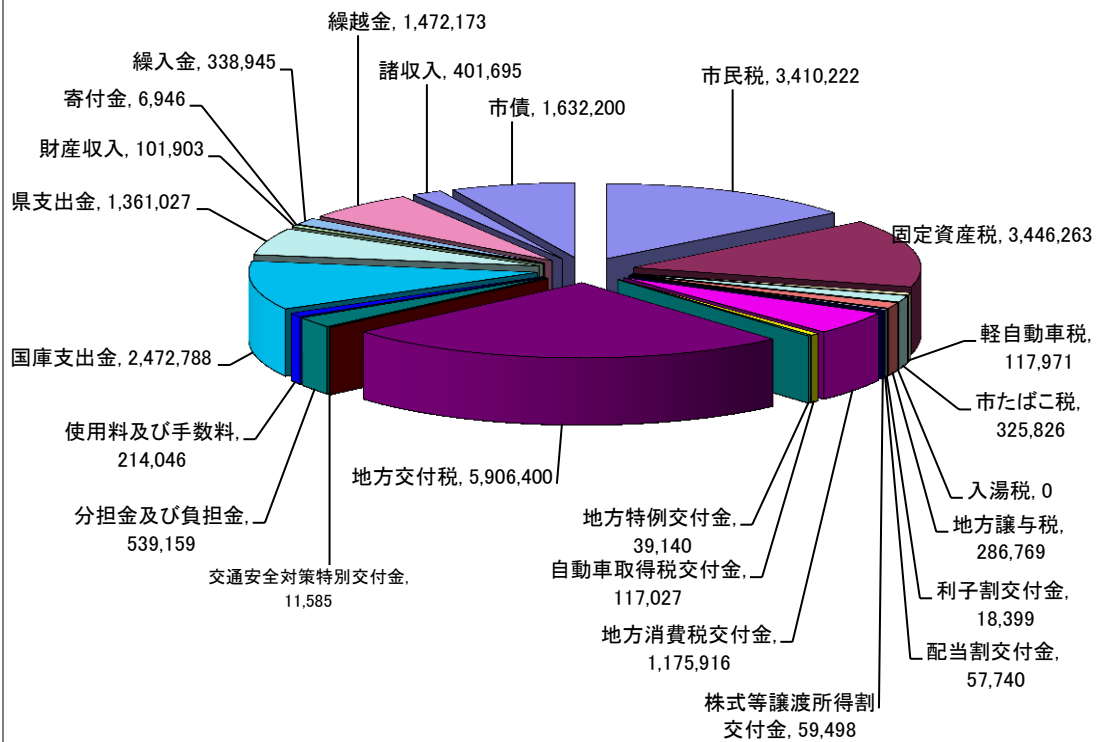
平成28年度 一般会計当初予算額 歳出構成図



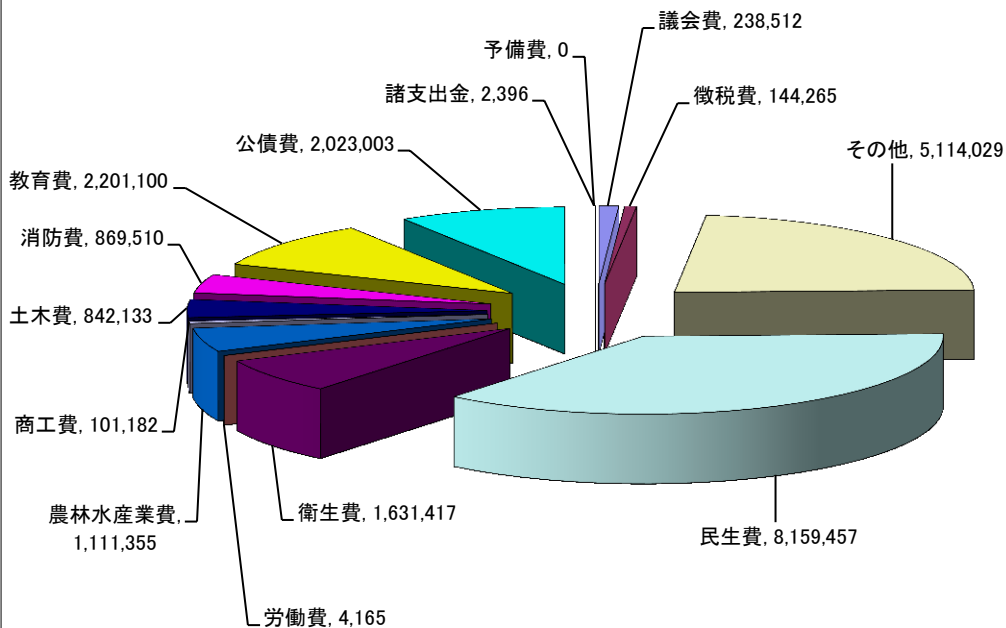
(2) 平成27年度一般会計歳入歳出決算額

歳 入		歳 出			
科 目	決算額 (千円)	構成比 (%)	科 目	決算額 (千円)	構成比 (%)
市 税	7,300,282	31.1	議 会 費	238,512	1.1
市 民 税	3,410,222	14.5	総 務 費	5,258,294	23.4
固定資産税	3,446,263	14.7	徴 税 費	144,265	0.6
軽自動車税	117,971	0.5	そ の 他	5,114,029	22.8
市たばこ税	325,826	1.4	民 生 費	8,159,457	36.4
入 湯 税	0	0.0	衛 生 費	1,631,417	7.3
地 方 譲 与 税	286,769	1.2	労 働 費	4,165	0.0
利 子 割 交 付 金	18,399	0.1	農 林 水 産 業 費	1,111,355	4.9
配 当 割 交 付 金	57,740	0.2	商 工 費	101,182	0.4
株 式 等 譲 渡 所 得 割 交 付 金	59,498	0.3	土 木 費	842,133	3.8
地 方 消 費 税 交 付 金	1,175,916	5.0	消 防 費	869,510	3.9
自 動 車 取 得 税 交 付 金	117,027	0.5	教 育 費	2,201,100	9.8
地 方 特 例 交 付 金	39,140	0.2	公 債 費	2,023,003	9.0
地 方 交 付 税	5,906,400	25.1	諸 支 出 金	2,396	0.0
交 通 安 全 対 策 特 別 交 付 金	11,585	0.1	予 備 費	0	0.0
分 担 金 及 び 負 担 金	539,159	2.3			
使 用 料 及 び 手 数 料	214,046	0.9			
国 庫 支 出 金	2,472,788	10.5			
県 支 出 金	1,361,027	5.8			
財 産 収 入	101,903	0.4			
寄 付 金	6,946	0.0			
繰 入 金	338,945	1.4			
繰 越 金	1,472,173	6.3			
諸 収 入	401,695	1.7			
市 債	1,632,200	6.9			
合 計	23,513,638	100.0		22,442,524	100.0

平成27年度 一般会計決算額 歳入構成図



平成27年度 一般会計決算額 歳出構成図



(3) 一般会計歳入決算額に占める市税の割合及び負担額

		平成23年度	平成24年度	平成25年度	平成26年度	平成27年度
歳入総額(千円) A		23,364,674	20,932,570	22,182,216	25,884,312	23,513,638
市税決算額(千円) B		7,176,803	7,147,834	7,217,645	7,345,754	7,300,282
B/A (%)		30.7	34.1	32.5	28.4	31.0
人 口 (人)		66,146	65,811	65,405	65,020	64,430
世 帯 数		22,190	22,196	22,345	22,553	22,701
市 税 負 担 額	1人当たり(千円)	108	109	110	113	113
	1世帯当たり(千円)	323	322	323	326	322
歳 入 割 合	1人当たり(千円)	353	318	339	398	365
	1世帯当たり(千円)	1,053	943	993	1,148	1,036

# 市税の総括

# 市税の総括

## 1 市税年度別決算状況調べ

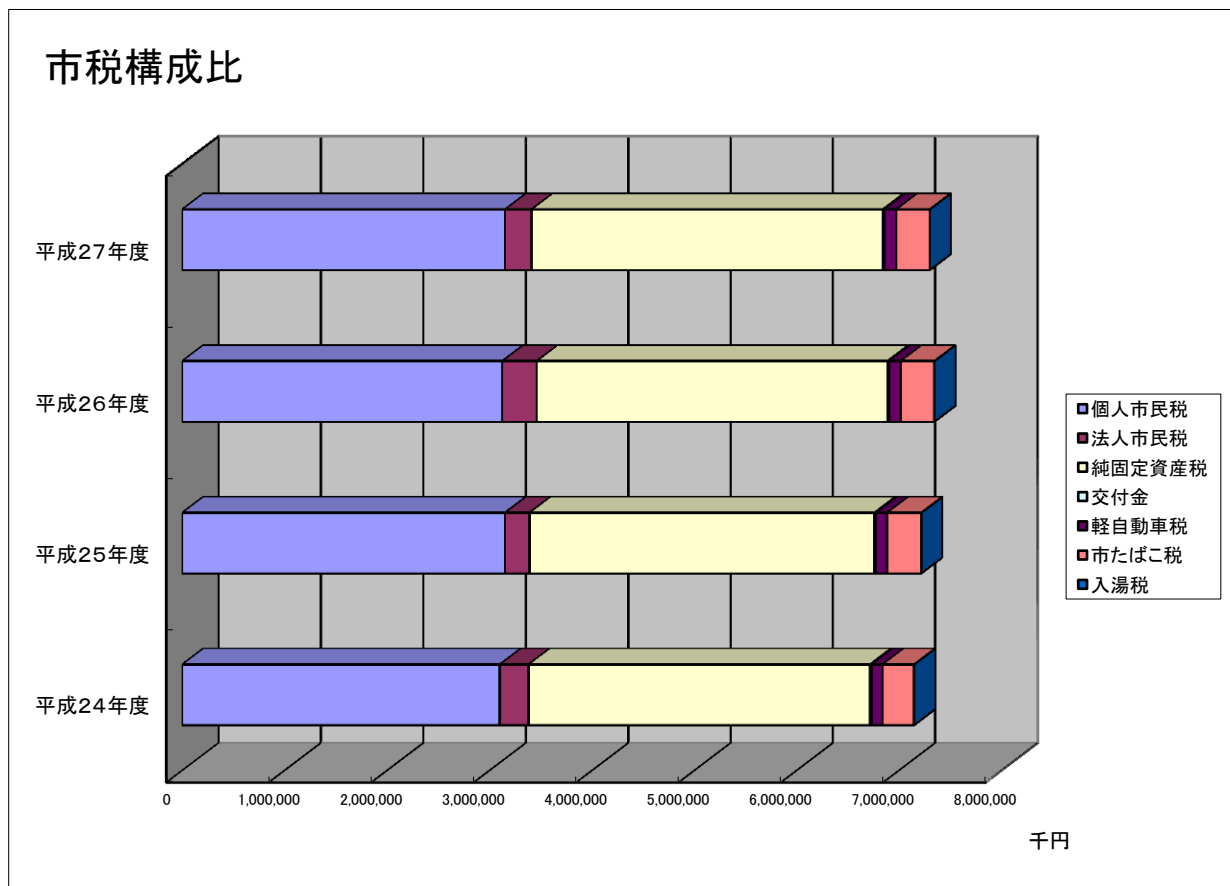
	平成24年度				平成25年度			
	調定額 (千円)	収入額 (千円)	収入率 (%)	収入額 前年比(%)	調定額 (千円)	収入額 (千円)	収入率 (%)	収入額 前年比(%)
1 市民税	3,687,268	3,380,855	91.7	104.0	3,669,119	3,389,384	92.4	100.3
個人	3,400,164	3,099,866	91.2	103.4	3,423,280	3,149,846	92.0	101.6
(1) 現年課税分	3,114,578	3,052,479	98.0	103.6	3,149,962	3,093,613	98.2	101.3
普通徴収	928,657	872,871	94.0	101.0	910,033	856,527	94.1	98.1
特別徴収	2,039,701	2,033,339	99.7	104.9	2,097,883	2,095,030	99.9	103.0
年金特徴	146,220	146,269	100.0	101.0	142,046	142,056	100.0	97.1
(2) 滞納繰越分	285,586	47,387	16.6	95.1	273,318	56,233	20.6	118.7
法人	287,104	280,989	97.9	110.1	245,839	239,538	97.4	85.2
(1) 現年課税分	281,434	279,974	99.5	110.0	240,439	238,731	99.3	85.3
(2) 滞納繰越分	5,670	1,015	17.9	148.2	5,400	807	14.9	79.5
2 固定資産税	3,730,518	3,350,345	89.8	95.9	3,744,856	3,384,441	90.4	101.0
(1) 現年課税分	3,358,121	3,273,920	97.5	95.8	3,389,737	3,310,974	97.7	101.1
(2) 滞納繰越分	357,253	61,281	17.2	98.1	339,975	58,323	17.2	95.2
(3) 交付金	15,144	15,144	100.0	107.8	15,144	15,144	100.0	100.0
3 軽自動車税	117,267	108,387	92.4	101.8	120,062	110,973	92.4	102.4
(1) 現年課税分	109,608	107,119	97.7	102.0	111,996	109,562	97.8	102.3
(2) 滞納繰越分	7,659	1,268	16.6	91.2	8,066	1,411	17.5	111.3
4 市たばこ税	308,247	308,247	100.0	95.5	332,848	332,848	100.0	108.0
(1) 現年課税分	308,247	308,247	100.0	95.5	332,848	332,848	100.0	108.0
(2) 滞納繰越分	0	0			0	0		
5 入湯税	0	0			0	0		
(1) 現年課税分	0	0			0	0		
(2) 滞納繰越分	0	0			0	0		
合計	7,843,300	7,147,834	91.1	99.6	7,866,885	7,217,646	91.7	101.0
(1) 現年課税分	7,187,132	7,036,883	97.9	99.6	7,240,126	7,100,872	98.1	100.9
(2) 滞納繰越分	656,168	110,951	16.9	97.0	626,759	116,774	18.6	105.2



平成26年度				平成27年度			
調定額 (千円)	収入額 (千円)	収入率 (%)	収入額 前年比(%)	調定額 (千円)	収入額 (千円)	収入率 (%)	収入額 前年比(%)
3,705,290	3,460,449	93.4	102.1	3,628,369	3,410,222	94.0	98.5
3,361,897	3,123,587	92.9	99.2	3,363,105	3,150,868	93.7	100.9
3,123,011	3,071,447	98.3	99.3	3,149,299	3,101,731	98.5	101.0
845,273	796,370	94.2	93.0	755,091	710,806	94.1	89.3
2,133,717	2,131,050	99.9	101.7	2,233,252	2,229,951	99.9	104.6
144,021	144,027	100.0	101.4	160,956	160,974	100.0	111.8
238,886	52,140	21.8	92.7	213,806	49,137	23.0	94.2
343,393	336,862	98.1	140.6	265,264	259,354	97.8	77.0
338,059	336,129	99.4	140.8	260,087	258,293	99.3	76.8
5,334	733	13.7	90.8	5,177	1,061	20.5	144.7
3,799,130	3,441,825	90.6	101.7	3,773,434	3,446,263	91.3	100.1
3,452,075	3,372,974	97.7	101.9	3,424,187	3,356,870	98.0	99.5
331,884	53,680	16.2	92.0	333,972	74,118	22.2	138.1
15,171	15,171	100.0	100.2	15,275	15,275	100.0	100.7
123,636	115,107	93.1	103.7	126,082	117,971	93.6	102.5
116,072	113,613	97.9	103.7	118,574	116,184	98.0	102.3
7,564	1,494	19.8	105.9	7,508	1,787	23.8	119.6
328,373	328,373	100.0	98.7	325,826	325,826	100.0	99.2
328,373	328,373	100.0	98.7	325,826	325,826	100.0	99.2
0	0			0	0		
0	0			0	0		
0	0			0	0		
0	0			0	0		
7,956,429	7,345,754	92.3	101.8	7,853,711	7,300,282	93.0	99.4
7,372,761	7,237,707	98.2	101.9	7,293,248	7,174,179	98.4	99.1
583,668	108,047	18.5	92.5	560,463	126,103	22.5	116.7

## 2 市税構成比調べ

	平成24年度 決算額 (千円)	構成比 (%)	平成25年度 決算額 (千円)	構成比 (%)	平成26年度 決算額 (千円)	構成比 (%)	平成27年度 決算額 (千円)	構成比 (%)
1 市民税	3,380,855	47.3	3,389,384	47.0	3,460,449	47.1	3,410,222	46.7
個人	3,099,866	43.4	3,149,846	43.6	3,123,587	42.5	3,150,868	43.2
法人	280,989	3.9	239,538	3.3	336,862	4.6	259,354	3.5
2 固定資産税	3,350,345	46.9	3,384,441	46.9	3,441,825	46.9	3,446,263	47.2
純固定資産税	3,335,201	46.7	3,369,297	46.7	3,426,654	46.6	3,430,988	46.9
交付金	15,144	0.2	15,144	0.2	15,171	0.2	15,275	0.2
3 軽自動車税	108,387	1.5	110,973	1.5	115,107	1.5	117,971	1.6
4 市たばこ税	308,247	4.3	332,848	4.6	328,373	4.5	325,826	4.5
5 入湯税	0	0.0	0	0.0	0	0.0	0	0.0
合計	7,147,834	100.0	7,217,646	100.0	7,345,754	100.0	7,300,282	100.0



# 市民税

# 1 個人市民税

## (1) 個人市民税の納税義務者等に関する調べ

		所得割と均等割を納めるもの			均等割のみを納めるもの	
		納税義務者数 (人)	均等割額 (千円)	所得割額 (千円)	納税義務者数 (人)	均等割額 (千円)
平成 24 年度	給与所得者	22,158	66,474	2,526,386	1,831	5,493
	営業等所得者	1,126	3,378	141,335	260	780
	農業所得者	340	1,020	43,497	89	267
	その他の事業所得者	4,700	14,100	301,979	1,124	3,372
	家屋敷等				49	147
	合計	28,324	84,972	3,013,197	3,353	10,059
平成 25 年度	給与所得者	22,219	66,657	2,530,575	1,827	5,481
	営業等所得者	1,128	3,384	149,310	264	792
	農業所得者	379	1,137	59,772	86	258
	その他の事業所得者	4,705	14,115	272,648	1,227	3,681
	家屋敷等				48	144
	合計	28,431	85,293	3,012,305	3,452	10,356
平成 26 年度	給与所得者	21,971	76,899	2,498,862	1,857	6,499
	営業等所得者	1,140	3,990	149,047	232	812
	農業所得者	352	1,232	50,502	93	326
	その他の事業所得者	4,746	16,611	295,228	1,350	4,725
	家屋敷等				0	0
	合計	28,209	98,732	2,993,639	3,532	12,362
平成 27 年度	給与所得者	22,197	77,688	2,558,242	1,889	6,612
	営業等所得者	1,169	4,092	155,231	234	819
	農業所得者	321	1,124	43,481	87	304
	その他の事業所得者	4,473	15,656	265,876	1,420	4,970
	家屋敷等				60	210
	合計	28,160	98,560	3,022,830	3,690	12,915
平成 28 年度	給与所得者	22,265	77,927	2,579,305	1,836	6,426
	営業等所得者	1,216	4,256	159,676	234	819
	農業所得者	339	1,187	51,924	81	283
	その他の事業所得者	4,530	15,855	282,515	1,464	5,124
	家屋敷等				21	74
	合計	28,350	99,225	3,073,420	3,636	12,726

所得割のみを納めるもの		合 計		税 額	
納税義務者数 (人)	所 得 割 額 (千円)	納税義務者数 (人)	所得割額 均等割額 (千円)	構成比 (%)	前年比 (%)
0	0	23,989	2,598,353	83.6	106.0
0	0	1,386	145,493	4.7	100.2
0	0	429	44,784	1.4	106.2
0	0	5,824	319,451	10.3	103.1
		49	147	0.0	83.1
0	0	31,677	3,108,228	100.0	105.4
0	0	24,046	2,602,713	83.8	100.2
0	0	1,392	153,486	4.9	105.5
0	0	465	61,167	2.0	136.6
0	0	5,932	290,444	9.3	90.9
		48	144	0.0	98.0
0	0	31,883	3,107,954	100.0	99.9
0	0	23,828	2,582,260	83.2	99.2
0	0	1,372	153,849	5.0	100.2
0	0	445	52,060	1.6	85.1
0	0	6,096	316,564	10.2	109.0
		0	0	0.0	0.0
0	0	31,741	3,104,733	100.0	99.9
0	0	24,086	2,642,542	84.4	102.3
0	0	1,403	160,142	5.1	104.1
0	0	408	44,909	1.4	86.3
0	0	5,893	286,502	9.1	90.5
		60	210	0.0	0.0
0	0	31,850	3,134,305	100.0	101.0
0	0	24,101	2,663,658	83.6	100.8
0	0	1,450	164,751	5.2	102.9
0	0	420	53,394	1.7	118.9
0	0	5,994	303,494	9.5	105.9
		21	74	0.0	35.2
0	0	31,986	3,185,371	100.0	101.6

資料:課税状況

## (2) 平成28年度個人市民税所得種別課税状況

課税標準額の段階	給与所得者		営業等所得者		農業所得者	
	納税義務者 (人)	所得割額 (千円)	納税義務者 (人)	所得割額 (千円)	納税義務者 (人)	所得割額 (千円)
10万円以下の金額	909	1,453	71	124	11	22
10万円を超え100万円以下の金額	6,279	198,667	420	10,910	99	2,689
100万円を超え200万円以下の金額	6,811	566,246	326	27,338	74	6,137
200万円を超え300万円以下の金額	4,081	572,616	167	23,521	55	8,143
300万円を超え400万円以下の金額	1,988	401,887	89	18,068	33	6,826
400万円を超え550万円以下の金額	1,359	369,817	66	18,428	27	7,577
550万円を超え700万円以下の金額	369	133,323	23	8,660	14	5,111
700万円を超え1,000万円以下の金額	201	96,140	20	9,891	9	4,745
1,000万円を超える金額	158	203,013	28	40,109	11	9,953
合 計	22,155	2,543,162	1,210	157,049	333	51,203
構成比(%)	78.1	82.8	4.3	5.1	1.2	1.7

その他の所得者		分離課税		合 計			
納 税 義務者 (人)	所得割額 (千円)	納 税 義務者 (人)	所得割額 (千円)	納 税 義務者 (人)	構成比 (%)	所得割額 (千円)	構成比 (%)
326	567	104	24,924	1,421	5.0	27,090	0.9
2,800	72,888	81	14,830	9,679	34.1	299,984	9.8
777	59,765	69	11,532	8,057	28.4	671,018	21.9
193	25,793	48	9,637	4,544	16.0	639,710	20.8
68	13,272	37	11,650	2,215	7.8	451,703	14.7
48	13,034	20	8,811	1,520	5.4	417,667	13.6
27	9,572	11	5,099	444	1.6	161,765	5.3
10	4,861	13	10,837	253	0.9	126,474	4.1
10	7,893	10	15,332	217	0.8	276,300	9.0
4,259	207,645	393	112,652	28,350	100.0	3,071,711	100.0
15.0	6.8	1.4	3.7	100.0		100.0	

資料:課税状況

## 2 法人市民税

### (1) 法人市民税の調定額

	平成24年度	平成25年度	平成26年度	平成27年度
均等割額 (円)	102,996,300	95,161,800	100,610,900	95,772,900
法人税割額 (円)	178,437,500	145,277,100	237,448,200	164,314,500
合 計 (円)	281,433,800	240,438,900	338,059,100	260,087,400
前年度比 (%)	109.7	85.4	140.6	76.9

### (2) 法人市民税の均等割区分別法人数

区 分		平成24年度	平成25年度	平成26年度	平成27年度	平成28年度
資本金等の額	従業者数					
50億円超	50人超	3	3	3	3	3
10億円超 50億円以下	50人超	2	1	1	1	1
10億円超	50人以下	30	31	36	32	38
1億円超 10億円以下	50人超	6	6	8	8	9
	50人以下	30	28	29	28	28
1千万円超 1億円以下	50人超	14	15	14	14	13
	50人以下	147	142	143	134	131
1千万円以下	50人超	12	14	15	14	13
上記以外の法人等		919	965	1028	968	979
合 計		1,163	1,205	1,277	1,202	1,215

資料:課税状況



# 固定資産税

## 1 固定資産税の調定額

		平成24年度	平成25年度	平成26年度	平成27年度	平成28年度
土地	調定額 (千円)	1,420,037	1,433,113	1,464,818	1,476,433	1,481,805
	前年比 (%)	101.2	100.9	102.2	100.8	100.4
家屋	調定額 (千円)	1,473,818	1,521,372	1,554,987	1,505,210	1,538,999
	前年比 (%)	90.7	103.2	102.2	96.8	102.2
償却資産	調定額 (千円)	464,266	435,252	432,269	442,544	468,704
	前年比 (%)	95.5	93.8	99.3	102.4	105.9
合 計		3,358,121	3,389,737	3,452,074	3,424,187	3,489,508
前年比 (%)		95.6	100.9	101.8	99.2	101.9

※平成28年度は当初調定額、その他は決算額。

## 2 国有資産等所在市町村交付金の調定額

		平成24年度	平成25年度	平成26年度	平成27年度	平成28年度
国 有 (千円)		0	0	0	0	0
県 有 (千円)		15,144	15,144	15,171	15,275	15,246
合 計 (千円)		15,144	15,144	15,171	15,275	15,246
前年比 (%)		107.8	100.0	100.2	100.7	99.8

※平成28年度は当初調定額、その他は決算額。

### 3 固定資産税の課税標準額

		平成24年度	平成25年度	平成26年度	平成27年度	平成28年度
課税標準額 (千円)	土地	102,941,745	103,981,702	106,506,891	107,339,308	107,683,852
	家屋	106,840,399	110,379,879	113,069,936	109,432,601	111,840,151
	償却資産	33,655,698	31,418,594	31,415,282	32,100,031	34,061,074
	合計	243,437,842	245,780,175	250,992,109	248,871,940	253,585,077
前年比 (%)	土地	101.1	101.0	102.4	100.8	100.3
	家屋	90.6	103.3	102.4	96.8	102.2
	償却資産	95.4	93.4	100.0	102.2	106.1
	合計	95.5	101.0	102.1	99.2	101.9
構成比 (%)	土地	42.3	42.3	42.4	43.1	42.5
	家屋	43.9	44.9	45.1	44.0	44.1
	償却資産	13.8	12.8	12.5	12.9	13.4

### 4 固定資産税の納税義務者数（法定免税点以上のもの）

		平成24年度	平成25年度	平成26年度	平成27年度	平成28年度
納税義務者数 (人)	土地	21,110	21,214	21,314	21,432	21,560
	家屋	21,486	21,569	21,628	21,704	21,781
	償却資産	534	524	534	567	624
	合計	43,130	43,307	43,476	43,703	43,965
前年比 (%)	土地	100.6	100.5	100.5	100.6	100.6
	家屋	100.4	100.4	100.3	100.4	100.4
	償却資産	97.4	98.1	101.9	106.2	110.1
	合計	100.5	100.4	100.4	100.5	100.6
構成比 (%)	土地	49.0	49.0	49.0	49.0	49.0
	家屋	49.8	49.8	49.7	49.7	49.5
	償却資産	1.2	1.2	1.3	1.3	1.5

5 新築住宅に対する固定資産税の軽減額

		平成24年度	平成25年度	平成26年度	平成27年度	平成28年度
新築住宅	個 数	616	539	550	568	521
	床面積 (㎡)	65,176	57,175	58,186	59,120	53,834
	軽減税額(千円)	29,398	27,303	28,779	28,575	26,789
(法附則第15条の6第1項)						
新築中高層耐火建築住宅	個 数	111	82	81	28	15
	床面積 (㎡)	7,675	6,036	5,916	1,920	1,056
	軽減税額(千円)	4,133	3,419	3,366	1,034	584
(法附則第15条の6第2項)						
長期優良住宅	個 数	213	302	399	456	452
	床面積 (㎡)	24,865	35,139	46,183	52,635	52,039
	軽減税額(千円)	13,232	19,206	25,764	28,061	28,787
(法附則第15条の7第1項)						
住宅耐震改修	個 数	49	34	37	15	11
	床面積 (㎡)	3,121	2,801	2,588	922	616
	軽減税額(千円)	252	248	225	67	62
(法附則第15条の9第1項)						
バリアフリー住宅改修	個 数	2	8	2	3	9
	床面積 (㎡)	200	700	194	275	798
	軽減税額(千円)	30	58	12	16	70
(法附則第15条の9第4項)						
住宅省エネ改修	個 数	2	4	2	2	1
	床面積 (㎡)	75	354	204	120	120
	軽減税額(千円)	7	57	41	4	12
(法附則第15条の9第9項)						
軽減税額の合計		47,052	50,291	58,187	57,757	56,304

資料：概要調書

6 家屋に関する調べ (平成28年度分)

		納税義務者数 (人)	棟 数 (棟)	床面積 (㎡)	決定価格 (千円)	単位当たり価格 (A)(円)	提示平均価格 (B)(円)	(A) ÷ (B) (%)
木造	総 数		31,713	2,884,739	59,708,898	20,698		
	法定免税点未満のもの		1,267	57,719	85,284	1,478		
	法定免税点以上のもの		30,446	2,827,020	59,623,614	21,091		
木造以外	総 数		10,001	1,655,783	52,245,629	31,553		
	法定免税点未満のもの		211	4,645	19,949	4,295		
	法定免税点以上のもの		9,790	1,651,138	52,225,680	31,630		
計	総 数	22,875	41,714	4,540,522	111,954,527	24,657		
	法定免税点未満のもの	1,094	1,478	62,364	105,233	1,687		
	法定免税点以上のもの	21,781	40,236	4,478,158	111,849,294	24,977		
非課税家屋			493	188,797			実際免税点の額 200,000円	

7 新增分家屋に関する調べ（平成27年中建築分）

ア 木造

	棟数 (棟)	床面積 (イ) (㎡)	決定価格 (ロ) (千円)	単位当たり価格 (ロ) ÷ (イ) (円)
専用住宅	189	20,664	1,485,203	71,874
共同住宅・寄宿舍	3	1,045	67,375	64,474
併用住宅	1	122	8,522	69,852
事務所・銀行・店舗	5	692	40,520	58,555
劇場・病院	1	192	12,481	65,005
工場・倉庫	1	40	902	22,550
附属家	9	364	11,171	30,690
合計	209	23,119	1,626,174	70,339

イ 非木造

	棟数 (棟)	床面積 (イ) (㎡)	決定価格 (ロ) (千円)	単位当たり価格 (ロ) ÷ (イ) (円)
事務所・店舗・百貨店 銀行	5	723	62,440	86,362
住宅・アパート	53	9,325	761,821	81,697
病院・ホテル	0	0	0	0
工場・倉庫・市場	10	4,235	219,933	51,932
その他	17	619	18,152	29,325
合計	85	14,902	1,062,346	71,289

資料：概要調書

8 土地に関する調べ（平成28年度分）

人 口 (A)	面 積 (B)	人口密度 (A) ÷ (B) (C)
64,430人 (平成28年4月1日現在)	66.70 km <sup>2</sup>	965.96人/km <sup>2</sup>

		地 積				決 定	
		非課税 地積 (イ) (m <sup>2</sup> )	評 価 総 地 積 (ロ) (m <sup>2</sup> )	法定免税点 未満のもの (ハ) (m <sup>2</sup> )	法定免税点 以上のもの (ニ) (m <sup>2</sup> )	総 額 (ホ) (千円)	法定免税点 未満のもの (ヘ) (千円)
田	一般田	325,266	23,847,796	1,126,390	22,721,406	2,859,105	131,347
	介在田・ 市街化区域田	329	105,119	2	105,117	2,580,647	33
畑	一般畑	141,305	7,543,183	593,642	6,949,541	772,974	59,720
	介在畑・ 市街化区域畑	932	157,145	121	157,024	4,255,384	3,257
宅地	小規模 住宅用地		3,824,257	9,620	3,814,637	114,427,652	172,630
	一般住宅用地		3,613,200	1,504	3,611,696	81,543,271	26,225
	住宅用地以外 の 宅 地		2,556,165	648	2,555,517	61,385,878	7,741
	計	486,832	9,993,622	11,772	9,981,850	257,356,801	206,596
池 沼		113,100	64,879	21,380	43,499	3,365	791
介在山林		4,851	50,239	11,422	38,817	56,398	857
原 野		28,247	34,071	11,939	22,132	3,700	895
雑 種 地	鉄軌道用地 (単体利用)	4,036	192,983	393	192,590	1,189,187	16
	鉄軌道用地 (複合利用)		2,886	0	2,886	43,509	0
	その他の 雑 種 地	222,720	1,767,453	17,836	1,749,617	18,727,298	11,014
	計	226,756	1,963,322	18,229	1,945,093	19,959,994	11,030
そ の 他		7,724,356					
合 計		9,051,974	43,759,376	1,794,897	41,964,479	287,848,368	414,526

納 税 義 務 者 数			実際免税点の額
総 数 (D)	法定免税点未満のもの (E)	法定免税点以上のもの (F)	
23,981人	2,421人	21,560人	300,000 円

価 格	筆 数				単位当たり単価	
法定免税点 以上のもの (ト) (千円)	非課税地 筆 数 (ル) (筆)	評 価 総 筆 数 (ヲ) (筆)	法定免税点 未満のもの (ヲ) - (カ) (ワ) (筆)	法定免税点 以上のもの (カ) (筆)	平均価格 (ホ) / (ロ) (ヨ) (円/m <sup>2</sup> )	最高価格 (タ) (円/m <sup>2</sup> )
2,727,758	1,513	26,961	1,872	25,089	120	125
2,580,614	7	213	1	212	24,550	37,815
713,254	1,058	17,676	1,542	16,134	102	109
4,252,127	9	624	6	618	27,079	47,371
114,255,022		30,650	261	30,389	29,922	70,196
81,517,046		20,167	133	20,034	22,568	64,188
61,378,137		8,019	51	7,968	24,015	63,795
257,150,205	1,075	58,836	445	58,391	25,752	70,196
2,574	110	182	47	135	52	9,220
55,541	15	193	39	154	1,123	38,779
2,805	33	134	29	105	109	28,695
1,189,171	67	652	1	651	6,162	20,421
43,509		22	0	22	15,076	22,181
18,716,284	816	5,118	83	5,035	10,596	55,372
19,948,964	883	5,792	84	5,708	10,166	55,372
	36,052					
287,433,842	40,755	110,611	4,065	106,546	6,578	

資料：概要調書

9 償却資産に関する調べ（平成28年度分）

種 類	決定価格 (千円)	課税標準額 (千円)	課 税 標 準
			課税標準の特例規定の適用をうけるもの (イ) (千円)
市長が価格等を決定したもの	構 築 物	3,111,665	3,098,189 26,951
	機 械 及 び 装 置	10,976,582	10,133,793 1,685,458
	船 舶	1,689	1,689
	航 空 機		
	車 両 及 び 運 搬 具	108,805	108,805
	工 具 ・ 器 具 及 び 備 品	2,334,368	2,334,368
	小 計 (ハ)	16,533,109	15,676,844 1,712,409
法第349条	総務大臣決定配分	19,206,330	18,280,263
	知事決定配分	103,967	103,967
	小 計 (ニ)	19,310,297	18,384,230
法第743条第1項による決定	0	0	
合 計 (ハ) + (ニ)	35,843,406	34,061,074	

市長が価格等を決定したもののうち			
法 第 3 4 9 条 の 3 関 係			
区 分	決 定 価 格		課 税 標 準 額 (A) × (B) (C) (千円)
	(A)	(千円)	
第3項(ガス事業用資産)	118	1/3	39
合 計	118		39



の 内 訳		納 税 義 務 者 数	
(イ) 以外のもの (ロ) (千円)			(人)
3,071,238	法 定 免 税 点 未 満 の も の		714
8,448,335			
1,689			
108,805	法 定 免 税 点 以 上 の も の		624
2,334,368			
13,964,435			
	総 数		1,338
	実 際 免 税 点 の 額		1,500,000 (円)

課 税 標 準 の 特 例 規 定 の 適 用 を 受 け る も の			
法 附 則 第 15 条 関 係			
区 分	決 定 価 格 (A) (千円)	課 税 標 準 の 特 例 率 (B)	課 税 標 準 額 (A) × (B) (C) (千円)
第 33 項 (再生可能エネルギー発電設備)	2,565,879	2/3	1,710,585
合 計	2,565,879		1,710,585

資料：概要調書

10 償却資産の段階別納税義務者数(平成28年度分)

区 分			納税義務者数(人)	課税標準額(千円)
150万円未満のもの			714	293,020
150万以上160万円未満のもの			12	18,528
160万以上170万円未満のもの			10	16,356
170万以上180万円未満のもの			11	19,107
180万以上190万円未満のもの			8	14,812
190万以上200万円未満のもの			9	17,551
200万以上250万円未満のもの			49	109,055
250万以上300万円未満のもの			22	60,478
300万以上1,000万円未満のもの			228	1,317,432
1,000万以上2,000万円未満のもの			122	1,750,391
2,000万以上3,000万円未満のもの			43	1,058,776
3,000万以上1億円未満のもの			68	3,831,740
1億円以上のもの			42	25,846,848
計			1,338	34,354,094
計の内訳	法第389条関係	大臣配分分	17	18,280,263
		知事配分分	1	103,967
	法第743条関係		0	0

# 諸税

1. 軽自動車税
2. たばこ税
3. 入湯税

# 1 軽自動車税

## (1) 軽自動車税調定額等に関する調べ

			平成24年度			平成25年度			
			台数	税額 (円)	前年比 (%)	台数	税額 (円)	前年比 (%)	
原動機付 自転車	第1種		2,485	2,485,000	96.6	2,397	2,397,000	96.5	
	第2種乙		110	132,000	94.0	107	128,400	97.3	
	第2種甲		249	398,400	104.6	275	440,000	110.4	
	ミニカー		45	112,500	100.0	46	115,000	102.2	
軽自動車	二輪車		610	1,464,000	98.4	597	1,432,800	97.9	
	三輪車		0	0	/	0	0	/	
	四輪	乗用	営業用	2	11,000	200.0	2	11,000	100.0
			自家用	11,419	82,216,800	102.4	11,828	85,161,600	103.6
		貨物	営業用	72	216,000	92.3	82	246,000	113.9
			自家用	4,920	19,680,000	98.9	4,816	19,264,000	97.9
小型特殊 自動車	農 耕		441	705,600	100.9	449	718,400	101.8	
	そ の 他		174	817,800	98.9	175	822,500	100.6	
二 輪 の 小 型			654	2,616,000	101.2	684	2,736,000	104.6	
合 計			21,181	110,855,100	101.5	21,458	113,472,700	102.4	

各年度4月1日現在

平成26年度			平成27年度			平成28年度		
台数	税 額 (円)	前年比 (%)	台数	税 額 (円)	前年比 (%)	台数	税 額 (円)	前年比 (%)
2,329	2,329,000	97.2	2,222	2,222,000	95.4	2,109	4,218,000	189.8
105	126,000	98.1	114	136,800	108.6	121	242,000	176.9
303	484,800	110.2	310	496,000	102.3	312	748,800	151.0
49	122,500	106.5	50	125,000	102.0	48	177,600	142.1
595	1,428,000	99.7	624	1,497,600	104.9	600	2,160,000	144.2
0	0	/	0	0	/	0	0	/
1	5,500	50.0	0	0	0.0	0	0	/
12,438	89,553,600	105.2	12,854	92,548,800	103.3	13,137	103,556,700	111.9
76	228,000	92.7	76	228,000	100.0	69	216,500	95.0
4,763	19,052,000	98.9	4,670	18,680,000	98.0	4,619	21,262,400	113.8
451	721,600	100.4	455	728,000	100.9	465	1,116,000	153.3
168	789,600	96.0	164	770,800	97.6	166	979,400	127.1
722	2,888,000	105.6	735	2,940,000	101.8	759	4,554,000	154.9
22,000	117,728,600	103.8	22,274	120,373,000	102.2	22,405	139,231,400	115.7

## 2 たばこ税

### (1) 市たばこ税調定額等に関する調べ

	平成24年度		平成25年度		平成26年度		平成27年度	
	売渡本数 (本)	調定額 (円)	売渡本数 (本)	調定額 (円)	売渡本数 (本)	調定額 (円)	売渡本数 (本)	調定額 (円)
旧3級品を除く製造たばこ	65,607,128	308,246,973	62,653,520	332,847,501	61,106,610	328,373,344	60,608,641	325,825,916
旧3級品の製造たばこ	2,407,880		2,602,600		2,737,620		2,754,300	
合 計	68,015,008		65,256,120		63,844,230		63,362,941	
前 年 比 (%)	95.8	95.5	95.9	108.0	97.8	98.7	99.2	99.2

税 率 (1,000本につき)

	平成24年度 (円)	平成25年度 (円)	平成26年度 (円)	平成27年度 (円)
旧3級品を除く製造たばこ	4,618	5,262	5,262	5,262
旧3級品の製造たばこ	2,190	2,495	2,495	2,495

## 3 入湯税

### (1) 入湯税に関する調べ

	平成21年度	平成22年度	平成23年度	平成24年度	平成25年度	平成26年度	平成27年度
課税入湯者数 (人)	1,618	0	0	0	0	0	0
税 率	入湯客1人1日につき150円						
税額(円)	242,700	0	0	0	0	0	0

※平成19年7月より課税を開始したが、平成20年3月に施設が閉館

収納

# 1 平成27年度市民税等決算調べ

## 一般会計分

	予算額 (千円) (A)	調定額 (千円) (B)	収入済額 (千円) (C)	不納欠損額 (千円)	収入未済額 (千円)	対比	
						(C)/(A) (%)	(C)/(B) (%)
1 市民税	3,333,820	3,628,369	3,410,222	21,096	197,050	102.3	94.0
(1) 個人	3,092,920	3,363,105	3,150,868	20,194	192,043	101.9	93.7
現年課税分	3,049,920	3,149,299	3,101,731	0	47,568	101.7	98.5
滞納繰越分	43,000	213,806	49,137	20,194	144,475	114.3	23.0
(2) 法人	240,900	265,264	259,354	902	5,007	107.7	97.8
現年課税分	240,000	260,087	258,293	0	1,794	107.6	99.3
滞納繰越分	900	5,177	1,061	902	3,213	117.9	20.5
2 固定資産税	3,397,275	3,773,434	3,446,263	37,558	289,613	101.4	91.3
(1) 現年課税分	3,320,000	3,424,187	3,356,870	0	67,317	101.1	98.0
(2) 滞納繰越分	62,000	333,972	74,118	37,558	222,296	119.5	22.2
(3) 交・納付金	15,275	15,275	15,275	0	0	100.0	100.0
3 軽自動車税	116,500	126,082	117,971	808	7,303	101.3	93.6
(1) 現年課税分	115,000	118,574	116,184	0	2,390	101.0	98.0
(2) 滞納繰越分	1,500	7,508	1,787	808	4,913	119.1	23.8
4 市たばこ税	290,001	325,826	325,826	0	0	112.4	100.0
(1) 現年課税分	290,000	325,826	325,826	0	0	112.4	100.0
(2) 滞納繰越分	1	0	0	0	0	0.0	0.0
5 入湯税	0	0	0	0	0		
合計	7,137,596	7,853,711	7,300,282	59,462	493,966	102.3	93.0
(1) 現年課税分	7,030,195	7,293,248	7,174,179	0	119,069	102.0	98.4
(2) 滞納繰越分	107,401	560,463	126,103	59,462	374,897	117.4	22.5

## 特別会計分

	予算額 (千円) (A)	調定額 (千円) (B)	収入済額 (千円) (C)	不納欠損額 (千円)	収入未済額 (千円)	対比	
						(C)/(A) (%)	(C)/(B) (%)
1 国民健康保険税	1,637,038	2,094,625	1,675,051	30,632	388,940	102.3	80.0
(1) 現年課税分	1,535,538	1,654,964	1,557,845	0	97,118	101.5	94.1
(2) 滞納繰越分	101,500	439,661	117,206	30,632	291,822	115.5	26.7



## 2 滞納処分

	平成24年度		平成25年度		平成26年度		平成27年度	
	件数	税額(千円)	件数	税額(千円)	件数	税額(千円)	件数	税額(千円)
差 押	19	17,955	20	19,710	15	15,525	49	24,904
交 付 要 求	29	44,596	25	23,184	25	27,185	31	18,555
合 計	48	62,551	45	42,894	40	42,710	80	43,459

## 3 年度別不納欠損額

	平成24年度		平成25年度		平成26年度		平成27年度	
	件数	税額(千円)	件数	税額(千円)	件数	税額(千円)	件数	税額(千円)
市 民 税	407	26,679	390	34,186	399	24,207	349	20,194
法 人 市 民 税	11	712	14	852	13	1,019	14	902
固 定 資 産 税	260	40,197	277	28,508	271	22,835	267	37,558
軽 自 動 車 税	140	709	194	1,253	178	941	156	808
国民健康保険税	243	29,228	241	33,870	200	22,285	207	30,633
合 計	1,061	97,525	1,116	98,669	1,061	71,287	993	90,095

## 4 督促状発送状況

(通)

	平成24年度	平成25年度	平成26年度	平成27年度
市 県 民 税	7,622	7,643	7,077	7,158
固 定 資 産 税	8,620	7,203	7,460	7,392
軽 自 動 車 税	2,514	2,094	2,040	2,047
国民健康保険税	7,523	7,147	7,045	6,796
合 計	26,279	24,087	23,622	23,393

## 5 口座振替

### (1) 口座振替加入状況

		平成24年度	平成25年度	平成26年度	平成27年度
市 県 民 税	対象納税者数	16,115	16,108	12,187	11,009
	加入者数	4,709	4,664	4,464	4,077
	加入率 (%)	29.22	28.95	36.63	37.03
固 定 資 産 税	対象納税者数	27,871	27,838	27,873	27,995
	加入者数	15,180	15,179	15,125	15,120
	加入率 (%)	54.47	54.53	54.26	54.01
軽 自 動 車 税	対象納税者数	21,181	16,096	16,632	16,683
	加入者数	7,323	7,215	7,232	7,225
	加入率 (%)	34.57	44.82	43.48	43.31
国民健康保険税	対象納税者数	9,845	8,554	8,312	8,024
	加入者数	5,409	5,283	5,151	4,946
	加入率 (%)	54.94	61.76	61.97	61.64
介 護 保 険	対象納税者数	1,175	1,197	975	1,115
	加入者数	273	244	233	235
	加入率 (%)	23.23	20.38	23.90	21.08
後 期 高 齢	対象納税者数	2,479	2,494	2,494	2,653
	加入者数	1,567	1,630	1,587	1,665
	加入率 (%)	63.21	65.36	63.63	62.76
合 計	対象納税者数	78,666	72,287	68,473	67,479
	加入者数	34,461	34,215	33,792	33,268
	加入率 (%)	43.81	47.33	49.35	49.30

### (2) 口座振替状況

			平成24年度	平成25年度	平成26年度	平成26年度
市 県 民 税	依 頼 分	件 数	10,182	10,000	9,599	9,793
		金額(円)	640,915,442	653,339,281	620,957,382	570,201,259
	振 替 済 分	件 数	9,437	9,282	8,923	9,186
		金額(円)	592,877,922	606,011,501	575,590,072	528,305,059
	振 替 率 (%)	件 数	92.7	92.8	93	93.8
		金額(円)	92.5	92.8	92.7	92.7
固 定 資 産 税	依 頼 分	件 数	29,364	29,285	29,080	29,134
		金額(円)	1,462,781,520	1,521,919,870	1,558,486,590	1,556,122,110
	振 替 済 分	件 数	27,718	27,670	27,429	27,613
		金額(円)	1,395,698,930	1,453,710,770	1,483,933,630	1,488,139,290
	振 替 率 (%)	件 数	94.4	94.5	94.3	94.8
		金額(円)	95.4	95.5	95.2	95.6
軽 自 動 車 税	依 頼 分	件 数	7,323	7,215	7,232	7,225
		金額(円)	35,898,400	35,578,900	35,997,100	36,290,400
	振 替 済 分	件 数	7,126	7,033	7,064	7,048
		金額(円)	34,826,000	34,656,600	35,089,500	35,358,100
	振 替 率 (%)	件 数	97.3	97.5	97.7	97.6
		金額(円)	97.0	97.4	97.5	97.4
国民健康保険税	依 頼 分	件 数	29,680	29,133	28,304	27,211
		金額(円)	1,110,289,300	1,089,244,600	1,036,786,500	967,615,200
	振 替 済 分	件 数	28,351	27,942	27,146	26,160
		金額(円)	1,051,785,200	1,035,824,400	983,661,200	920,851,100
	振 替 率 (%)	件 数	95.5	95.9	95.9	96.1
		金額(円)	94.7	95.1	94.9	95.2
介 護 保 険	依 頼 分	件 数	1,748	1,638	1,534	1,467
		金額(円)	15,245,300	14,634,700	13,588,700	14,097,000
	振 替 済 分	件 数	1,687	1,582	1,450	1,388
		金額(円)	14,794,200	14,209,000	12,952,300	13,433,100
	振 替 率 (%)	件 数	96.5	96.6	94.5	94.6
		金額(円)	97.0	97.1	95.3	95.3
後 期 高 齢	依 頼 分	件 数	8,350	8,640	8,683	9,143
		金額(円)	132,541,100	135,922,800	145,391,400	162,980,300
	振 替 済 分	件 数	8,255	8,549	8,408	9,034
		金額(円)	130,862,600	132,884,600	138,576,400	159,893,000
	振 替 率 (%)	件 数	98.9	98.9	96.8	98.8
		金額(円)	98.7	97.8	95.3	98.1
合 計	依 頼 分	件 数	86,647	85,911	84,432	83,973
		金額(円)	3,397,671,062	3,450,640,151	3,411,207,672	3,307,306,269
	振 替 済 分	件 数	82,574	82,058	80,420	80,429
		金額(円)	3,220,844,852	3,277,296,871	3,229,803,102	3,145,979,649
	振 替 率 (%)	件 数	95.3	95.5	95.2	95.8
		金額(円)	94.8	95.0	94.7	95.1

# 国民健康保険税

1 国民健康保険被保険者数等

		平成23年度	平成24年度
人口 (人)		66,146	65,811
世帯数		22,190	22,196
被保険者数 (人)		19,674	19,353
被保険者世帯数		10,044	9,994
被保険者加入割合 (%)		29.74	29.41
世帯加入割合 (%)		45.26	45.03
国民健康 保 被 保 險 者	退職被保険者数 (人)	1,298	1,095
	老人被保険者数 (人)	—	—
	一般被保険者加入割合 (%)	93.40	94.34
	退職被保険者加入割合 (%)	6.60	5.66
	老人被保険者加入割合 (%)	—	—
	年間平均被保険者数 (人)	19,988	19,601
	年間平均世帯数	10,113	10,057

(各年度末現在)

平成25年度	平成26年度	平成27年度
65,405	65,020	64,430
22,345	22,553	22,701
19,005	18,188	17,238
9,972	9,698	9,438
29.06	27.97	26.75
44.63	43.00	41.58
948	800	547
—	—	—
95.01	95.60	96.83
4.99	4.40	3.17
—	—	—
19,233	18,674	17,864
10,020	9,878	9,668

## 2 国民健康保険税の税率等

		平成23年度			平成24年度		
		医療分	支援金分	介護分	医療分	支援金分	介護分
税 率	所得割 (%)	5.0	1.6	1.20	5.0	1.6	1.20
	資産割 (%)	18.7	3.8	2.5	18.7	3.8	2.5
	均等割 (円)	22,000	8,000	8,000	22,000	8,000	8,000
	平等割 (円)	22,000	6,000	6,000	22,000	6,000	6,000
賦課割合	所得割 (%)	47.4	48.0	45.0	46.8	47.4	45.0
	資産割 (%)	8.9	5.7	4.2	8.9	5.7	4.0
	均等割 (%)	29.7	34.2	32.8	29.8	34.4	32.8
	平等割 (%)	14.0	12.1	18.0	14.5	12.5	18.2
現年度分保険税調定額 (千円)		1,303,515	401,830	154,275	1,288,248	400,073	151,138
課税限度額 (円)		500,000	130,000	100,000	510,000	140,000	120,000
平均年税額	1人当たり (円)	66,256	20,424	7,842	66,566	20,672	7,810
	1世帯当たり (円)	129,780	40,007	15,360	128,902	40,031	15,123
収 納 率 (%)		93.6	93.3	91.7	93.7	93.5	91.8

(各年度末現在)

平成25年度			平成26年度			平成27年度		
医療分	支援金分	介護分	医療分	支援金分	介護分	医療分	支援金分	介護分
5.0	1.6	1.20	5.0	1.6	1.20	5.0	1.6	1.20
18.7	3.8	2.5	18.7	3.8	2.5	18.7	3.8	2.5
22,000	8,000	8,000	22,000	8,000	8,000	22,000	8,000	8,000
22,000	6,000	6,000	22,000	6,000	6,000	22,000	6,000	6,000
47.2	47.8	45.4	47.2	47.9	46.3	46.3	47.1	46.0
8.9	5.8	4.0	9.2	5.9	3.9	9.4	6.1	3.9
29.4	33.9	32.3	29.1	33.6	31.7	29.4	33.9	31.9
14.5	12.5	18.3	14.5	12.6	18.1	14.9	12.9	18.3
1,290,630	400,572	146,793	1,235,678	387,141	138,310	1,162,791	365,309	126,864
510,000	140,000	120,000	510,000	160,000	140,000	520,000	170,000	160,000
67,910	21,077	7,724	68,652	21,509	7,684	67,455	21,192	7,360
129,425	40,170	14,721	128,182	40,160	14,347	123,203	38,706	13,442
93.8	93.6	92.2	93.8	93.6	91.8	94.3	94.2	92.3

### 3 年度別国民健康保険費歳入決算額

	平成23年度		平成24年度	
	(円)	前年比 (%)	(円)	前年比 (%)
国民健康保険税	1,830,587,732	114.6	1,818,225,587	99.3
国庫支出金	1,481,253,660	90.9	1,405,101,250	94.9
療養給付費等交付金	455,233,000	108.3	402,834,000	88.5
前期高齢者交付金	1,851,373,734	143.2	1,970,744,746	106.4
県支出金	316,266,620	97.6	379,505,087	120.0
共同事業交付金	657,702,063	97.7	593,740,101	90.3
財産収入	27,206	12.0	283,191	1,040.9
繰入金	897,254,329	173.2	516,942,615	57.6
繰越金	547,763,555	77.6	797,123,969	145.5
諸収入	24,248,775	181.1	34,298,536	141.4
合計	8,061,710,674	112.4	7,918,799,082	98.2



平成 2 5 年度		平成 2 6 年度		平成 2 7 年度	
(円)	前年比 (%)	(円)	前年比 (%)	(円)	前年比 (%)
1,817,893,064	100.0	1,750,189,199	96.3	1,675,051,931	95.7
1,287,763,864	91.6	1,283,991,066	99.7	1,429,412,343	111.3
350,954,000	87.1	290,824,000	82.9	222,677,000	76.6
2,263,852,660	114.9	2,149,816,607	95.0	2,072,414,541	96.4
373,453,453	98.4	357,404,729	95.7	375,405,943	105.0
557,095,482	93.8	571,896,137	102.7	1,713,814,696	299.7
183,677	64.9	427,521	232.8	563,716	131.9
622,309,506	120.4	853,240,820	137.1	1,081,492,667	126.8
714,101,765	89.6	610,187,185	85.4	381,759,049	62.6
25,393,435	74.0	14,979,727	59.0	34,854,356	232.7
8,013,000,906	101.2	7,882,956,991	98.4	8,987,446,242	114.0

4 年度別国民健康保険費歳出決算額

		平成23年度		平成24年度	
		(円)	前年比 (%)	(円)	前年比 (%)
総務費		108,874,663	98.9	107,297,733	98.6
保 険 給 付 費	療養諸費	4,432,801,609	106.0	4,341,544,365	97.9
	高額療養費	470,853,242	103.7	473,311,047	100.5
	移送費	0	—	11,740	—
	出産育児諸費	24,792,180	86.8	23,951,550	96.6
	葬祭費	5,750,000	92.7	5,300,000	92.2
	小計	4,934,197,031	105.7	4,844,118,702	98.2
	老人保健拠出金	50,487	0.7	692,651	1,371.9
後期高齢者支援金等		908,725,337	114.1	1,005,411,557	110.6
前期高齢者納付金等		2,688,678	194.1	1,078,623	40.1
介護納付金		378,163,674	111.4	405,354,105	107.2
共同事業拠出金		664,875,198	104.8	660,283,815	99.3
保健事業費		62,427,026	106.5	64,290,567	103.0
基金積立金		84,060,761	37,178.2	28,199,160	33.5
公債費		0	—	0	—
諸支出金		120,523,850	1,264.4	87,970,404	73.0
予備費		0	—	0	—
合計		7,264,586,705	109.6	7,204,697,317	99.2

平成25年度		平成26年度		平成27年度	
(円)	前年比 (%)	(円)	前年比 (%)	(円)	前年比 (%)
107,837,193	100.5	104,177,343	96.6	113,962,921	109.4
4,285,687,556	98.7	4,274,558,125	99.7	4,357,448,436	101.9
453,372,949	95.8	446,115,280	98.4	518,054,612	116.1
0	—	9,470	—	0	—
19,749,240	82.5	24,792,180	125.5	20,589,870	83.0
5,150,000	97.2	5,550,000	107.8	5,150,000	92.8
4,763,959,745	98.3	4,751,025,055	99.7	4,901,242,918	103.2
37,782	5.5	35,263	93.3	35,263	100.0
1,020,334,847	101.5	995,682,789	97.6	988,106,235	99.2
1,041,101	96.5	772,195	74.2	666,891	86.4
412,548,288	101.8	397,833,290	96.4	358,042,388	90.0
667,461,018	101.1	693,693,921	103.9	1,726,278,336	248.9
65,037,631	101.2	65,731,258	101.1	65,459,501	99.6
282,407,677	1,001.5	408,055,521	144.5	56,511,716	13.8
0	—	0	—	0	—
82,148,439	93.4	84,191,307	102.5	57,310,559	68.1
0	—	0	—	0	—
7,402,813,721	102.7	7,501,197,942	101.3	8,267,616,728	110.2

5 保険税年度別賦課状況（本算定時）  
 (1) 医療給付費分

		平成23年度	平成24年度	平成25年度	平成26年度	平成27年度	平成28年度
所得割	課税基準総所得 (千円)	14,069,392	13,762,554	14,207,934	13,996,621	13,092,668	13,043,853
	所得割額 (千円)	703,463	688,108	710,217	699,592	654,131	652,042
資産割	固定資産税額 (千円)	746,339	693,613	714,481	732,117	703,433	672,697
	資産割額 (千円)	139,562	129,701	133,588	136,796	131,415	125,709
均等割	被保険者数 (人)	20,283	19,670	19,989	19,530	18,754	17,805
	均等割額 (千円)	446,226	432,740	439,343	429,230	412,138	391,276
平等割	世帯数	10,193	10,085	10,293	10,228	10,023	9,710
	平等割額 (千円)	224,246	208,912	213,894	212,247	207,064	201,009
賦課総額 (千円)		1,513,497	1,459,461	1,497,042	1,477,865	1,404,749	1,370,036
課税限度を超える額 (千円)		△ 82,163	△ 67,146	△ 65,935	△ 69,132	△ 54,092	△ 64,190
低所得者軽減額 (千円)		△ 114,582	△ 101,943	△ 98,327	△ 118,472	△ 122,293	△ 119,556

## (2) 後期高齢者支援金分

		平成23年度	平成24年度	平成25年度	平成26年度	平成27年度	平成28年度
所得割	課税基準総所得 (千円)	14,069,391	13,762,554	14,207,934	13,996,621	13,092,668	13,043,853
	所得割額 (千円)	225,105	220,192	227,267	223,867	209,319	208,651
資産割	固定資産税額 (千円)	746,339	693,613	714,481	732,117	703,433	672,697
	資産割額 (千円)	28,357	26,354	27,143	27,795	26,702	25,543
均等割	被保険者数 (人)	20,283	19,670	19,989	19,530	18,754	17,805
	均等割額 (千円)	162,264	157,360	159,761	156,083	149,868	142,282
平等割	世帯数	10,193	10,085	10,293	10,228	10,023	9,710
	平等割額 (千円)	61,158	56,976	58,335	57,886	56,472	54,821
賦課総額 (千円)		476,884	460,882	472,506	465,631	442,362	431,296
課税限度を超える額 (千円)		△ 33,184	△ 26,196	△ 25,487	△ 21,466	△ 15,380	△ 16,770
低所得者軽減額 (千円)		△ 37,298	△ 33,796	△ 32,543	△ 39,215	△ 40,454	△ 39,494

## (3) 介護納付金分

		平成23年度	平成24年度	平成25年度	平成26年度	平成27年度	平成28年度
所得割	課税基準総所得 (千円)	6,726,514	6,453,994	6,554,928	6,494,001	5,900,830	5,740,997
	所得割額 (千円)	80,717	77,446	78,658	77,927	70,809	68,891
資産割	固定資産税額 (千円)	319,174	281,237	272,880	264,812	236,799	215,766
	資産割額 (千円)	7,978	7,030	6,821	6,619	5,919	5,393
均等割	被保険者数 (人)	7,436	7,063	6,988	6,658	6,133	5,746
	均等割額 (千円)	59,488	56,504	55,904	53,264	49,064	45,968
平等割	世帯数	5,481	5,275	5,265	5,050	4,686	4,452
	平等割額 (千円)	32,886	31,650	31,590	30,300	28,116	26,712
賦課総額 (千円)		181,069	172,630	172,973	168,110	153,908	146,964
課税限度を超える額 (千円)		△ 10,929	△ 6,007	△ 5,816	△ 4,913	△ 2,744	△ 4,175
低所得者軽減額 (千円)		△ 13,325	△ 13,128	△ 11,858	△ 13,740	△ 13,428	△ 13,145

その他

## 1 報奨金

		平成23年度	平成24年度	平成25年度	平成26年度	平成27年度
市 県 民 税	件 数	5,422	5,487	5,554	5,075	
	報奨金 (円)	6,987,710	7,333,430	7,184,380	6,652,580	
固定資産税	件 数	18,867	18,995	19,070	19,148	19,063
	報奨金 (円)	25,031,240	24,195,320	24,790,190	25,332,740	16,651,570
合 計	件 数	24,289	24,482	24,624	24,223	19,063
	報奨金 (円)	32,018,950	31,528,750	31,974,570	31,985,320	16,651,570

交 付 率 0.3% (平成26年度まで)  
 交付限度額 3万円

交 付 率 0.2% (平成27年度から)  
 交付限度額 2万円



## 2 各種手数料件数

		平成22年度	平成23年度	平成24年度	平成25年度	平成26年度	平成27年度
所得証明	件数	2,879	2,657	3,510	3,565	3,499	3,434
	金額 (円)	575,800	531,400	702,000	713,000	699,800	686,800
所得証明 (児童手当用)	件数	0	0	0	0	0	0
	金額 (円)	0	0	0	0	0	0
課税証明	件数	3,298	3,244	3,564	3,840	5,845	6,192
	金額 (円)	659,600	648,800	712,800	768,000	1,169,000	1,238,400
登録事項証明	件数	219	160	145	140	128	85
	金額 (円)	43,800	32,000	29,000	28,000	25,600	17,000
評価証明	件数	1,121	1,030	1,062	966	1,104	977
	金額 (円)	224,200	206,000	212,400	193,200	220,800	195,400
公課証明	件数	396	366	402	440	450	386
	金額 (円)	79,200	73,200	80,400	88,000	90,000	77,200
記載事項証明	件数	163	193	227	244	269	311
	金額 (円)	32,600	38,600	45,400	48,800	53,800	62,200
納税証明	件数	496	525	521	524	629	544
	金額 (円)	99,200	105,000	104,200	104,800	125,800	108,800
住宅家屋証明	件数	288	269	269	283	237	222
	金額 (円)	374,400	349,700	349,700	367,900	308,100	288,600
事業証明	件数	77	94	68	68	77	77
	金額 (円)	15,400	18,800	13,600	13,600	15,400	15,400
関覧	件数	551	509	447	465	447	385
	金額 (円)	110,200	101,800	89,400	93,000	89,400	77,000
弁償金	件数	17	13	13	15	21	28
	金額 (円)	3,400	2,600	2,600	3,000	4,200	5,600
その他	件数	43	51	54	90	103	172
	金額 (円)	8,600	10,200	10,800	18,000	20,600	34,400
合計	件数	9,548	9,111	10,282	10,640	12,809	12,813
	金額 (円)	2,226,400	2,118,100	2,352,300	2,439,300	2,822,500	2,806,800



平成28年度版

## 市 税 概 要

平成28年12月発行

発行 愛知県愛西市

編集 愛西市 総務部 税務課  
収納課

健康福祉部 保険年金課

〒496-8555

愛西市稲葉町米野308番地

☎0567-26-8111(代)