

令和5年度

# 市税概要



愛西市



## 愛西市市民憲章 (平成19年1月10日制定)

わたしたちの愛西市は、木曾川の清流の恵みをうけ、豊かな自然と長い歴史に育まれながら、未来にひらけゆくまちです。

わたしたちは、このまちの市民であることに誇りと責任をもち、明るく、住みよいまちへの願いをこめて、この憲章を定めます。

### 1、自然を愛し、

水と緑のやすらぎのあるまちをつくりましょう。

### 1、教養を深め、

文化のかおり高いまちをつくりましょう。

### 1、健康に努め、

生きがいのある明るいまちをつくりましょう。

### 1、きまりを守り、

心の通いあう温かいまちをつくりましょう。

### 1、勤労を尊び、

希望に満ちた豊かなまちをつくりましょう。



## 市章

愛西市の頭文字である「あ」のローマ字「a」をモチーフに、濃尾平野の豊かな緑とすがすがしい空気、木曾川、長良川の恵まれた自然を表現。  
人々が連帯し飛躍する市民の姿を思い、赤の太陽で地域の飛躍を表現。

## 市の木 マキ (平成18年12月10日制定)

市内で古くから生垣や庭木として屋敷内に植えられ、風土に適し親しまれてきた樹木で、威厳と風格があり、四季を通して緑を楽しむことができます。  
この木が太陽に向いまっすぐに伸びるように、愛西市が未来に向かって賑わいと活力にあふれるまちづくりを目指すイメージで決定しました。



## 市の花 ハス (平成18年12月10日制定)

全国的に知られたレンコンの特産地で、ハス田に咲く花は、市を代表する自然の風景です。花の最盛期には、その美しさに惹かれ多くの人々が訪れ楽しませています。  
身近で気品のあるこの花が市民にとって一層親しまれるように、市を代表するイメージの花として決定しました。



## マスコットキャラクター あいさいさん

愛西市の自然が生んだ「謎の生物」。おおらかでのんびりな反面、何事にもチャレンジ旺盛！野菜が大好きで、常にポケットに野菜（友達）を持っている。



あいさいさん

## 目 次

### 市の概要

1	市勢	1
2	組織図	2
3	財政	
	(1) 令和5年度一般会計歳入歳出当初予算額	3
	(2) 令和4年度一般会計歳入歳出決算額	5
	(3) 一般会計歳入決算額に占める市税の割合及び負担額	7

### 市税の総括

1	市税年度別決算状況調べ	8
2	市税構成比調べ	10

### 市民税

1	個人市民税	
	(1) 個人市民税の納税義務者等に関する調べ	11
	(2) 令和5年度個人市民税所得種別課税状況	13
2	法人市民税	
	(1) 法人市民税の調定額	15
	(2) 法人市民税の均等割区分別法人数	15

### 固定資産税

1	固定資産税の調定額	16
2	国有資産等所在市町村交付金の調定額	16
3	固定資産税の課税標準額	17
4	固定資産税の納税義務者数	17
5	新築住宅に対する固定資産税の軽減額	18
6	家屋に関する調べ	18
7	新增分家屋に関する調べ	19
8	土地に関する調べ	20
9	償却資産に関する調べ	22
10	償却資産の段階別納税義務者数	24

諸税

- 1 軽自動車税
  - (1) 軽自動車税調定額等に関する調べ . . . . . 2 5
- 2 たばこ税
  - (1) 市たばこ税調定額等に関する調べ . . . . . 2 7

収納

- 1 令和4年度市民税等決算調べ . . . . . 2 8
- 2 滞納処分 . . . . . 2 9
- 3 年度別不納欠損額 . . . . . 2 9
- 4 督促状発送状況 . . . . . 2 9
- 5 口座振替
  - (1) 口座振替加入状況 . . . . . 3 0
  - (2) 口座振替状況 . . . . . 3 0
- 6 コンビニ収納の利用状況 . . . . . 3 1

国民健康保険税

- 1 国民健康保険被保険者数等 . . . . . 3 2
- 2 国民健康保険税の税率等 . . . . . 3 4
- 3 年度別国民健康保険歳入決算額 . . . . . 3 6
- 4 年度別国民健康保険歳出決算額 . . . . . 3 8
- 5 保険税年度別賦課状況
  - (1) 医療給付費分 . . . . . 4 0
  - (2) 後期高齢者支援金分 . . . . . 4 1
  - (3) 介護給付金分 . . . . . 4 2

その他

- 1 報奨金 . . . . . 4 3
- 2 各種手数料件数 . . . . . 4 4

# 市の概要

# 1 市勢

平成17年4月1日に海部郡佐屋町、立田村、八開村、佐織町が合併し、県下32番目の市として誕生しました。愛知県の西部に位置し、三重県と岐阜県の玄関口となっています。地勢は平坦で木曾川の沖積層という肥沃な土壤に恵まれた濃尾平野の西端として、緑豊かな自然に育まれています。

面積 66.68km<sup>2</sup>  
 市役所の位置 東経 136° 43' 45"  
 北緯 35° 9' 9"



人口・世帯数の推移 各年4月1日現在

年	総人口（人）		世帯
	男	女	
29	31,263	32,669	22,868
30	31,010	32,407	23,101
31	30,784	32,273	23,327
2	30,742	32,107	23,602
3	30,514	31,912	23,825
4	30,182	31,622	23,858
5	29,952	31,426	24,151

(外国人含む)



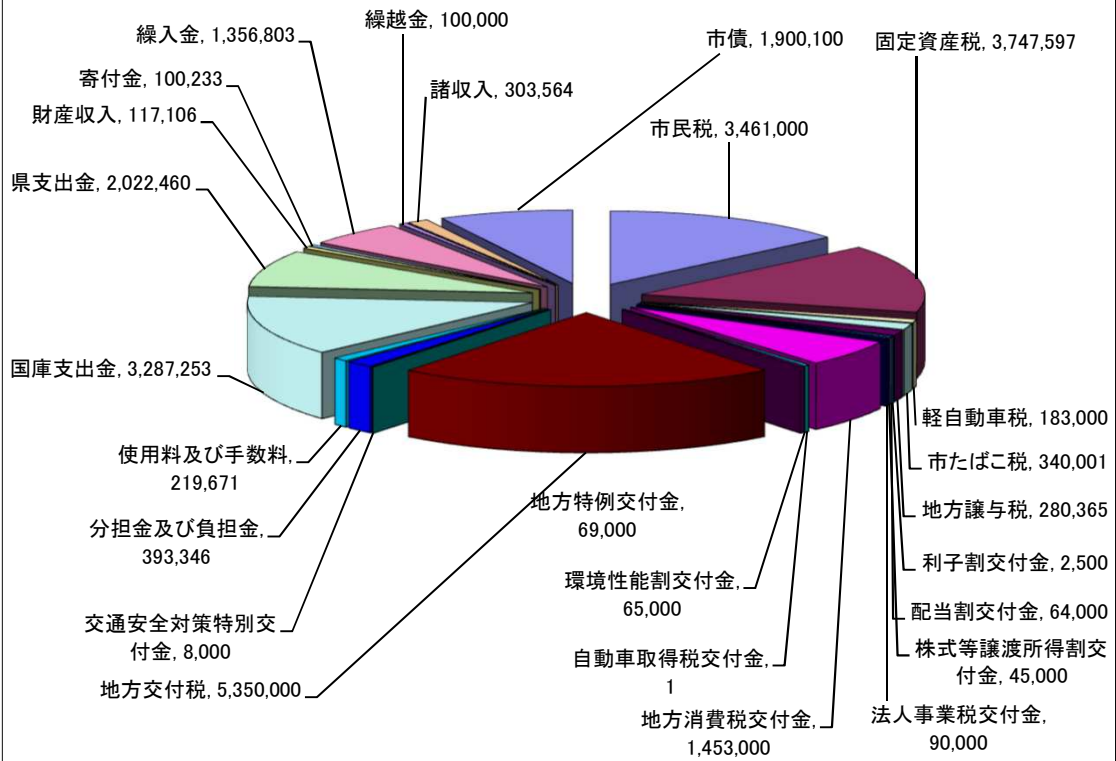


### 3 財政

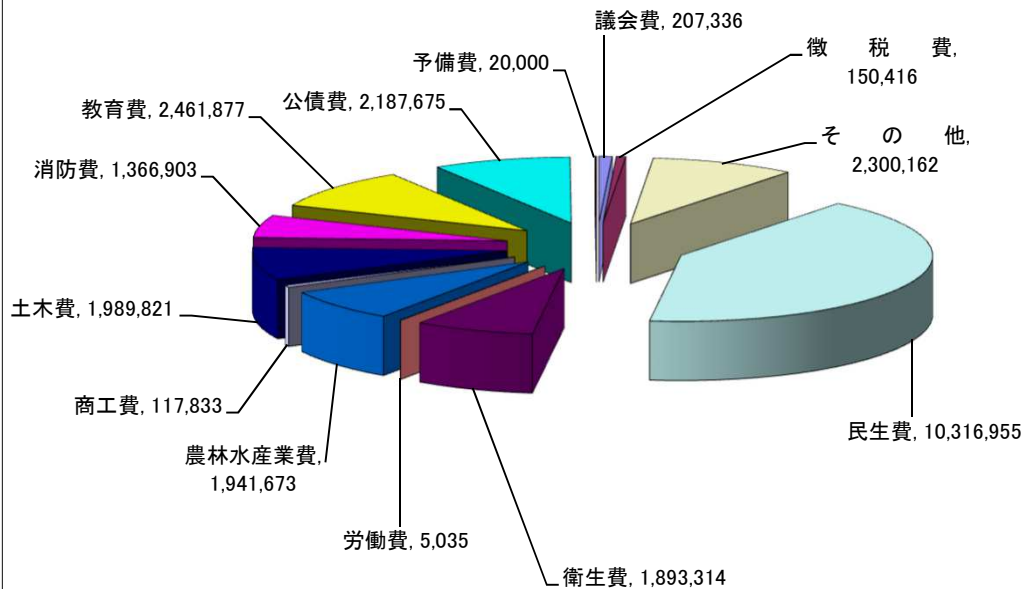
#### (1) 令和5年度一般会計歳入歳出当初予算額

歳		入		歳		出				
科	目	予算額 (千円)	構成比 (%)	科	目	予算額 (千円)	構成比 (%)			
市	税	7,731,598	31.0	議	会	費	207,336	0.8		
	市民税	3,461,000	13.9	総	務	費	2,450,578	9.8		
	固定資産税	3,747,597	15.0		徴	税	費	150,416	0.6	
	軽自動車税	183,000	0.7		そ	の	他	2,300,162	9.2	
	市たばこ税	340,001	1.4	民	生	費	10,316,955	41.3		
地方譲与税	280,365	1.1	衛	生	費	1,893,314	7.6			
利子割交付金	2,500	0.0	労	働	費	5,035	0.0			
配当割交付金	64,000	0.2	農	林	水	産	業	費	1,941,673	7.8
株式等譲渡所得割交付金	45,000	0.2	商	工	費	117,833	0.5			
法人事業税交付金	90,000	0.4	土	木	費	1,989,821	8.0			
地方消費税交付金	1,453,000	5.8	消	防	費	1,366,903	5.5			
自動車取得税交付金	1	0.0	教	育	費	2,461,877	9.8			
環境性能割交付金	65,000	0.3	公	債	費	2,187,675	8.8			
地方特例交付金	69,000	0.3	予	備	費	20,000	0.1			
地方交付税	5,350,000	21.4								
交通安全対策特別交付金	8,000	0.0								
分担金及び負担金	393,346	1.6								
使用料及び手数料	219,671	0.9								
国庫支出金	3,287,253	13.2								
県支出金	2,022,460	8.1								
財産収入	117,106	0.5								
寄付金	100,233	0.4								
繰入金	1,356,803	5.4								
繰越金	100,000	0.4								
諸収入	303,564	1.2								
市債	1,900,100	7.6								
合	計	24,959,000	100.0			24,959,000	100.0			

令和5年度 一般会計当初予算額 歳入構成図



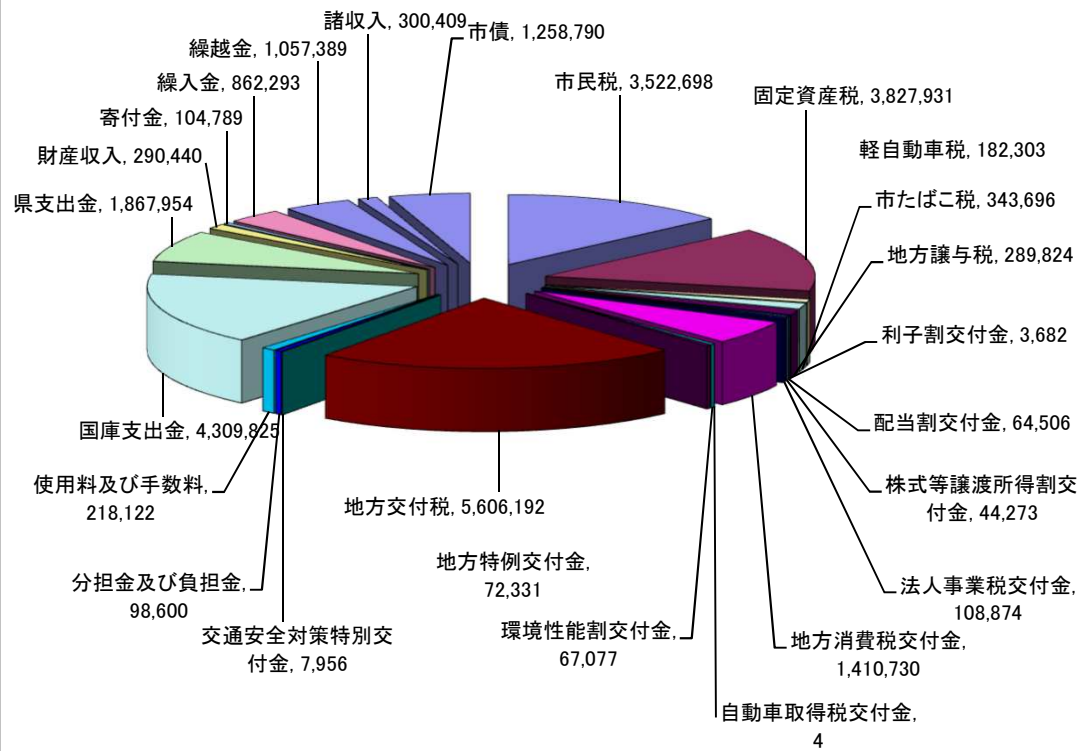
令和5年度 一般会計当初予算額 歳出構成図



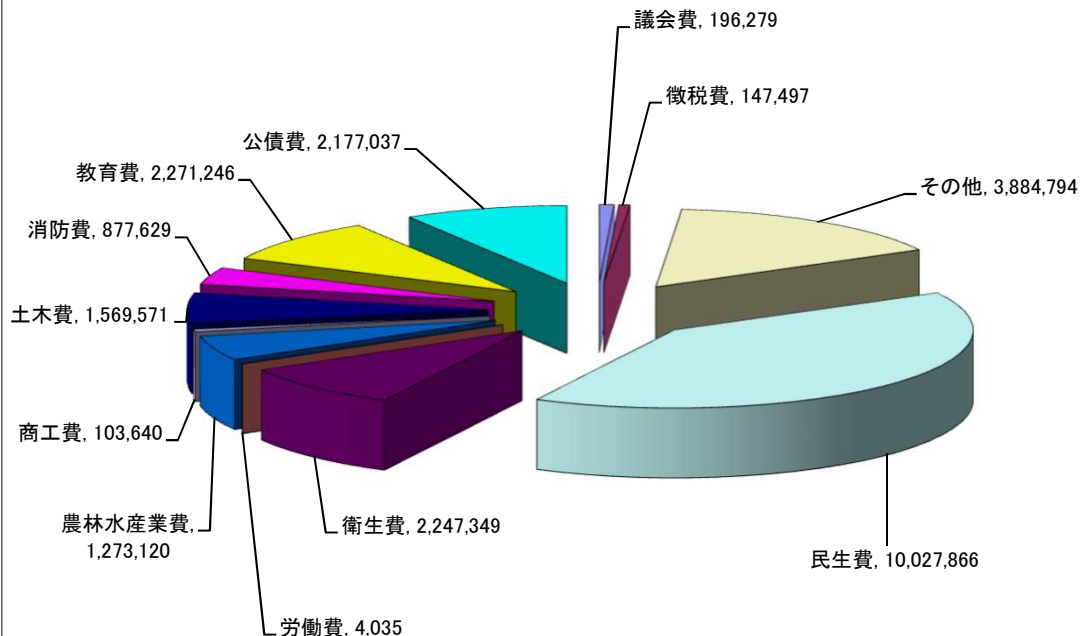
(2) 令和4年度一般会計歳入歳出決算額

歳 入		歳 出			
科 目	決算額 (千円)	構成比 (%)	科 目	決算額 (千円)	構成比 (%)
市 税	7,876,628	30.4	議 会 費	196,279	0.8
市 民 税	3,522,698	13.6	総 務 費	4,032,291	16.3
固定資産税	3,827,931	14.8	徴 税 費	147,497	0.6
軽自動車税	182,303	0.7	そ の 他	3,884,794	15.7
市たばこ税	343,696	1.3	民 生 費	10,027,866	40.5
地 方 譲 与 税	289,824	1.1	衛 生 費	2,247,349	9.1
利 子 割 交 付 金	3,682	0.0	労 働 費	4,035	0.0
配 当 割 交 付 金	64,506	0.3	農 林 水 産 業 費	1,273,120	5.1
株式等譲渡所得割交付金	44,273	0.2	商 工 費	103,640	0.4
法 人 事 業 税 交 付 金	108,874	0.4	土 木 費	1,569,571	6.3
地 方 消 費 税 交 付 金	1,410,730	5.4	消 防 費	877,629	3.5
自動車取得税交付金	4	0.0	教 育 費	2,271,246	9.2
環境性能割交付金	67,077	0.3	公 債 費	2,177,037	8.8
地 方 特 例 交 付 金	72,331	0.3			
地 方 交 付 税	5,606,192	21.6			
交通安全対策特別交付金	7,956	0.0			
分担金及び負担金	98,600	0.4			
使用料及び手数料	218,122	0.8			
国 庫 支 出 金	4,309,825	16.6			
県 支 出 金	1,867,954	7.2			
財 産 収 入	290,440	1.1			
寄 付 金	104,789	0.4			
繰 入 金	862,293	3.3			
繰 越 金	1,057,389	4.1			
諸 収 入	300,409	1.2			
市 債	1,258,790	4.9			
合 計	25,920,688	100.0		24,780,063	100.0

令和4年度 一般会計決算額 歳入構成図



令和4年度 一般会計決算額 歳出構成図



(3) 一般会計歳入決算額に占める市税の割合及び負担額

		平成30年度	平成31年度	令和2年度	令和3年度	令和4年度
歳入総額 (千円) A		22,152,473	23,140,928	31,375,671	27,262,963	25,920,688
市税決算額 (千円) B		7,706,682	7,880,069	7,746,744	7,662,720	7,876,628
B/A (%)		34.8	34.1	24.7	28.1	30.4
人 口 (人)		63,057	62,849	62,426	61,804	61,378
世 帯 数		23,327	23,602	23,825	23,858	24,151
市 税 負 担 額	1人当たり (千円)	122	125	124	124	128
	1世帯当たり (千円)	330	334	325	321	326
歳 入 割 合	1人当たり (千円)	351	368	503	441	422
	1世帯当たり (千円)	950	980	1,317	1,143	1,073

# 市税の総括

# 市税の総括

## 1 市税年度別決算状況調べ

	平成31年度				令和2年度			
	調定額 (千円)	収入額 (千円)	収入率 (%)	収入額 前年比(%)	調定額 (千円)	収入額 (千円)	収入率 (%)	収入額 前年比(%)
1 市民税	3,869,856	3,763,715	97.3	104.0	3,648,550	3,551,133	97.3	94.4
個人	3,545,714	3,443,345	97.1	104.2	3,387,237	3,294,136	97.3	95.7
(1) 現年課税分	3,436,746	3,404,469	99.1	104.6	3,289,860	3,260,449	99.1	95.8
普通徴収	883,439	854,652	96.7	115.8	679,930	652,142	95.9	76.3
特別徴収	2,403,716	2,400,166	99.9	101.4	2,462,610	2,460,886	99.9	102.5
年金特徴	149,591	149,651	100.0	99.8	147,320	147,421	100.1	98.5
(2) 滞納繰越分	108,968	38,876	35.7	78.8	97,377	33,687	34.6	86.7
法人	324,142	320,370	98.8	101.7	261,313	256,997	98.3	80.2
(1) 現年課税分	320,882	319,724	99.6	102.0	257,663	255,777	99.3	80.0
(2) 滞納繰越分	3,260	646	19.8	45.1	3,650	1,220	33.4	188.9
2 固定資産税	3,801,715	3,659,998	96.3	100.4	3,848,966	3,722,680	96.7	101.7
(1) 現年課税分	3,639,573	3,601,332	98.9	101.0	3,704,465	3,671,534	99.1	101.9
(2) 滞納繰越分	148,212	44,736	30.2	68.5	130,574	37,219	28.5	83.2
(3) 交付金	13,930	13,930	100.0	100.0	13,927	13,927	100.0	100.0
3 軽自動車税	164,152	157,323	95.8	104.1	172,824	166,381	96.4	105.8
(1) 現年課税分	155,858	153,788	98.7	103.3	160,919	159,300	99.0	103.6
(2) 滞納繰越分	6,716	1,957	29.1	88.5	6,262	1,438	23.0	73.5
(3) 環境性能割	1,578	1,578	100.0	—	5,643	5,643	100.0	357.6
4 市たばこ税	299,033	299,033	100.0	103.0	306,550	306,550	100.0	102.5
(1) 現年課税分	299,033	299,033	100.0	103.0	306,550	306,550	100.0	102.5
(2) 滞納繰越分	0	0			0	0		
合計	8,134,756	7,880,069	96.9	102.2	7,976,890	7,746,744	97.1	98.3
(1) 現年課税分	7,867,600	7,793,854	99.1	102.7	7,739,027	7,673,180	99.1	98.5
(2) 滞納繰越分	267,156	86,215	32.3	72.9	237,863	73,564	30.9	85.3

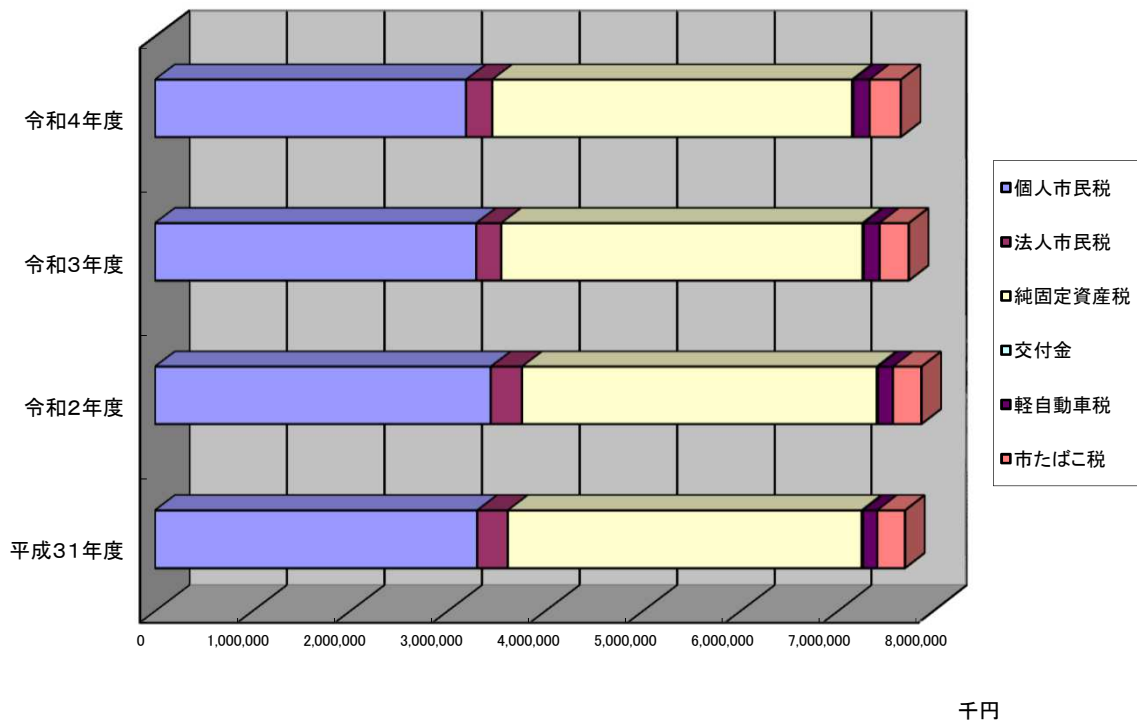


令和3年度				令和4年度			
調定額 (千円)	収入額 (千円)	収入率 (%)	収入額 前年比(%)	調定額 (千円)	収入額 (千円)	収入率 (%)	収入額 前年比(%)
3,547,834	3,458,400	97.5	97.4	3,613,782	3,522,698	97.5	101.9
3,275,588	3,189,736	97.4	96.8	3,339,692	3,252,182	97.4	102.0
3,188,428	3,165,043	99.3	97.1	3,260,894	3,230,690	99.1	102.1
647,925	626,329	96.7	96.0	694,330	667,342	96.1	106.5
2,394,157	2,392,169	99.9	97.2	2,422,407	2,419,094	99.9	101.1
146,346	146,545	100.1	99.4	144,157	144,254	100.1	98.4
87,160	24,693	28.3	73.3	78,798	21,492	27.3	87.0
272,246	268,664	98.7	104.5	274,090	270,516	98.7	100.7
268,425	266,963	99.5	104.4	270,735	269,455	99.5	100.9
3,821	1,701	44.5	139.4	3,355	1,061	31.6	62.4
3,827,314	3,705,153	96.8	99.5	3,933,731	3,827,931	97.3	103.3
3,693,876	3,660,785	99.1	99.7	3,821,399	3,787,390	99.2	103.5
119,511	30,441	25.5	81.8	98,435	26,644	27.1	87.5
13,927	13,927	100.0	100.0	13,897	13,897	100.0	99.8
178,160	171,946	96.5	103.3	188,052	182,303	96.9	106.0
166,482	164,874	99.0	103.5	173,010	170,992	98.8	103.7
5,758	1,152	20.0	80.1	4,699	968	20.6	84.0
5,920	5,920	100.0	104.9	10,343	10,343	100.0	174.7
327,221	327,221	100.0	106.7	343,696	343,696	100.0	105.0
327,221	327,221	100.0	106.7	343,696	343,696	100.0	105.0
0	0			0	0		
7,880,529	7,662,720	97.2	98.9	8,079,261	7,876,628	97.5	102.8
7,664,279	7,604,733	99.2	99.1	7,893,974	7,826,463	99.1	102.9
216,250	57,987	26.8	78.8	185,287	50,165	27.1	86.5

## 2 市税構成比調べ

	平成31年度 決算額 (千円)	構成比 (%)	令和2年度 決算額 (千円)	構成比 (%)	令和3年度 決算額 (千円)	構成比 (%)	令和4年度 決算額 (千円)	構成比 (%)
1 市民税	3,763,715	47.8	3,551,133	45.8	3,458,400	45.1	3,522,698	44.7
個人	3,443,345	43.7	3,294,136	42.5	3,189,736	41.6	3,252,182	41.3
法人	320,370	4.1	256,997	3.3	268,664	3.5	270,516	3.4
2 固定資産税	3,659,998	46.4	3,722,680	48.1	3,705,153	48.4	3,827,931	48.6
純固定資産税	3,646,068	46.3	3,708,753	47.9	3,691,226	48.2	3,814,034	48.4
交付金	13,930	0.2	13,927	0.2	13,927	0.2	13,897	0.2
3 軽自動車税	157,323	2.0	166,381	2.1	171,946	2.2	182,303	2.3
4 市たばこ税	299,033	3.8	306,550	4.0	327,221	4.3	343,696	4.4
合計	7,880,069	100.0	7,746,744	100.0	7,662,720	100.0	7,876,628	100.0

### 市税構成比



# 市民税

# 1 個人市民税

## (1) 個人市民税の納税義務者等に関する調べ

		所得割と均等割を納めるもの			均等割のみを納めるもの	
		納税義務者数 (人)	均等割額 (千円)	所得割額 (千円)	納税義務者数 (人)	均等割額 (千円)
平成31年度	給与所得者	22,834	79,920	2,633,867	1,888	6,607
	営業等所得者	1,196	4,186	158,323	237	830
	農業所得者	282	987	39,917	82	287
	その他の事業所得者	4,525	15,837	445,011	1,493	5,226
	家屋敷等				40	140
	合計	28,837	100,930	3,277,118	3,740	13,090
令和2年度	給与所得者	23,181	81,134	2,634,643	1,851	6,477
	営業等所得者	1,123	3,930	152,671	181	634
	農業所得者	241	844	38,081	66	231
	その他の事業所得者	4,428	15,498	328,989	1,541	5,394
	家屋敷等				21	74
	合計	28,973	101,406	3,154,384	3,660	12,810
令和3年度	給与所得者	23,140	80,990	2,558,012	1,799	6,296
	営業等所得者	1,180	4,130	165,729	205	718
	農業所得者	240	840	36,744	60	210
	その他の事業所得者	4,493	15,726	259,228	1,564	5,474
	家屋敷等				18	63
	合計	29,053	101,686	3,019,713	3,646	12,761
令和4年度	給与所得者	23,240	81,340	2,609,451	1,802	6,307
	営業等所得者	1,104	3,864	168,530	169	592
	農業所得者	241	844	41,835	68	238
	その他の事業所得者	4,456	15,596	294,592	1,551	5,429
	家屋敷等				19	67
	合計	29,041	101,644	3,114,408	3,609	12,633
令和5年度	給与所得者	23,310	81,586	2,637,179	1,792	6,271
	営業等所得者	1,063	3,720	160,707	169	592
	農業所得者	201	703	30,377	61	214
	その他の事業所得者	4,356	15,246	261,898	1,608	5,628
	家屋敷等				36	126
	合計	28,930	101,255	3,090,161	3,666	12,831

所得割のみを納めるもの		合 計		税 額	
納税義務者数 (人)	所 得 割 額 (千円)	納税義務者数 (人)	所得割額 均等割額 (千円)	構成比 (%)	前年比 (%)
		24,722	2,720,394	80.2	101.2
		1,433	163,339	4.8	100.3
		364	41,191	1.2	64.8
		6,018	466,074	13.8	143.0
		40	140	0.0	71.4
0	0	32,577	3,391,138	100.0	104.7
		25,032	2,722,254	83.3	100.1
		1,304	157,235	4.8	96.3
		307	39,156	1.2	95.1
		5,969	349,881	10.7	75.1
		21	74	0.0	52.9
0	0	32,633	3,268,600	100.0	96.4
		24,939	2,645,298	84.4	97.2
		1,385	170,577	5.4	108.5
		300	37,794	1.2	96.5
		6,057	280,428	9.0	80.1
		18	63	0.0	85.1
0	0	32,699	3,134,160	100.0	95.9
		25,042	2,697,098	83.5	102.0
		1,273	172,986	5.4	101.4
		309	42,917	1.3	113.6
		6,007	315,617	9.8	112.5
		19	67	0.0	106.3
0	0	32,650	3,228,685	100.0	103.0
		25,102	2,725,036	85.0	101.0
		1,232	165,019	5.2	95.4
		262	31,294	1.0	72.9
		5,964	282,772	8.8	89.6
		36	126	0.0	188.1
0	0	32,596	3,204,247	100.0	99.2

## (2) 令和5年度個人市民税所得種別課税状況

課税標準額の段階	給与所得者		営業等所得者		農業所得者	
	納税義務者 (人)	所得割額 (千円)	納税義務者 (人)	所得割額 (千円)	納税義務者 (人)	所得割額 (千円)
10万円以下の金額	915	1,531	48	86	14	27
10万円を超え100万円以下の金額	6,304	194,028	325	9,061	70	1,944
100万円を超え200万円以下の金額	7,133	573,322	259	20,526	36	3,017
200万円を超え300万円以下の金額	4,416	585,482	162	22,682	23	3,293
300万円を超え400万円以下の金額	2,155	414,785	98	19,490	11	2,119
400万円を超え550万円以下の金額	1,442	369,279	74	19,501	21	5,438
550万円を超え700万円以下の金額	390	132,631	30	10,502	8	2,912
700万円を超え1,000万円以下の金額	263	117,114	26	12,264	4	2,097
1,000万円を超える金額	192	216,292	33	44,523	9	8,814
合 計	23,210	2,604,464	1,055	158,635	196	29,661
構成比(%)	80.2	84.3	3.6	5.0	0.7	1.0

その他の所得者		分離課税		合 計			
納 税 義務者 (人)	所得割額 (千円)	納 税 義務者 (人)	所得割額 (千円)	納 税 義務者 (人)	構成比 (%)	所得割額 (千円)	構成比 (%)
326	581	93	14,844	1,396	4.8	17,069	0.6
2,778	69,362	62	9,206	9,539	33.0	283,601	9.2
685	53,519	59	11,440	8,172	28.3	661,824	21.4
174	23,509	49	10,478	4,824	16.7	645,444	20.9
68	13,145	27	8,661	2,359	8.2	458,200	14.8
46	11,362	24	12,160	1,607	5.6	417,740	13.5
16	5,916	7	2,588	451	1.6	154,549	5.0
13	5,650	11	4,929	317	1.1	142,054	4.6
15	12,064	16	26,306	265	0.9	307,999	10.0
4,121	195,108	348	100,612	28,930	100.0	3,088,480	100.0
14.2	6.3	1.2	3.3	99.9		100.0	

資料:課税状況

## 2 法人市民税

### (1) 法人市民税の調定額

	平成31年度	令和2年度	令和3年度	令和4年度
均等割額 (円)	109,085,700	113,044,800	114,241,000	121,232,500
法人税割額 (円)	211,796,100	144,617,500	154,184,000	149,502,200
合 計 (円)	320,881,800	257,662,300	268,425,000	270,734,700
前年度比 (%)	101.9	80.3	104.2	100.9

### (2) 法人市民税の均等割区分別法人数

区 分		平成31年度	令和2年度	令和3年度	令和4年度	令和5年度
資本金等の額	従業者数					
50億円超	50人超	5	6	6	6	6
10億円超 50億円以下	50人超	2	2	2	2	2
10億円超	50人以下	34	36	36	39	40
1億円超 10億円以下	50人超	9	9	9	9	9
	50人以下	30	27	33	33	35
1千万円超 1億円以下	50人超	15	17	16	18	17
	50人以下	147	151	160	163	169
1千万円以下	50人超	11	12	13	15	14
上記以外の法人等		1035	1,085	1180	1227	1269
合 計		1,288	1,345	1,455	1,512	1,561

資料:課税状況 補足調査票



# 固定資産税

## 1 固定資産税の調定額

		平成31年度	令和2年度	令和3年度	令和4年度	令和5年度
土地	調定額 (千円)	1,508,094	1,525,868	1,516,983	1,512,946	1,509,248
	前年比 (%)	100.1	101.2	99.4	99.7	99.8
家屋	調定額 (千円)	1,625,753	1,670,344	1,678,460	1,789,890	1,841,716
	前年比 (%)	102.7	102.7	100.5	106.6	102.9
償却資産	調定額 (千円)	505,726	508,253	498,433	518,563	514,938
	前年比 (%)	97.3	100.5	98.1	104	99.3
合 計		3,639,573	3,704,465	3,693,876	3,821,399	3,865,902
前年比 (%)		100.9	101.8	99.7	103.5	101.2

※令和5年度は当初調定額、その他は決算額。

## 2 国有資産等所在市町村交付金の調定額

		平成31年度	令和2年度	令和3年度	令和4年度	令和5年度
国有 (千円)		0	0	0	0	0
県有 (千円)		13,930	13,927	13,927	13,898	13,898
合計 (千円)		13,930	13,927	13,927	13,898	13,898
前年比 (%)		100.0	100.0	100.0	99.8	100.0

※令和5年度は当初調定額、その他は決算額。

### 3 固定資産税の課税標準額

		平成31年度	令和2年度	令和3年度	令和4年度	令和5年度
課税標準額 (千円)	土地	109,626,000	110,890,181	110,234,332	110,082,711	109,856,215
	家屋	117,925,883	121,391,991	122,045,788	130,028,572	134,065,608
	償却資産	36,360,966	36,670,362	36,316,262	37,444,700	37,475,231
	合計	263,912,849	268,952,534	268,596,382	277,555,983	281,397,054
前年比 (%)	土地	100.4	101.2	99.4	99.9	99.8
	家屋	102.8	102.9	100.5	106.5	103.1
	償却資産	96.6	100.9	99.0	103.1	100.1
	合計	100.9	101.9	99.9	103.3	101.4
構成比 (%)	土地	41.5	41.2	41.0	39.7	39.0
	家屋	44.7	45.2	45.5	46.9	47.7
	償却資産	13.8	13.6	13.5	13.5	13.3

### 4 固定資産税の納税義務者数（法定免税点以上のもの）

		平成31年度	令和2年度	令和3年度	令和4年度	令和5年度
納税義務者数 (人)	土地	21,925	22,086	22,258	22,377	22,505
	家屋	21,997	22,120	22,211	22,378	22,520
	償却資産	714	720	682	748	770
	合計	44,636	44,926	45,151	45,503	45,795
前年比 (%)	土地	100.6	100.7	100.8	100.5	100.6
	家屋	100.5	100.6	100.4	100.8	100.6
	償却資産	103.2	100.8	94.7	109.7	102.9
	合計	100.6	100.6	100.5	100.8	100.6
構成比 (%)	土地	49.1	49.2	49.3	49.2	49.1
	家屋	49.3	49.2	49.2	49.2	49.2
	償却資産	1.6	1.6	1.5	1.6	1.6

5 新築住宅に対する固定資産税の軽減額

		平成30年度	平成31年度	令和2年度	令和3年度	令和4年度	令和5年度
新築住宅	個 数	487	496	574	590	632	627
	床面積 (㎡)	48,537	50,398	58,646	61,561	63,756	62,778
	軽減税額(千円)	24,235	26,792	31,879	32,960	35,717	36,500
(法附則第15条の6第1項)							
新築中高層耐火建築住宅	個 数	1	1	1	1	2	1
	床面積 (㎡)	120	120	120	120	240	120
	軽減税額(千円)	63	63	63	58	140	82
(法附則第15条の6第2項)							
長期優良住宅	個 数	403	414	444	463	502	525
	床面積 (㎡)	46,023	47,021	50,151	51,971	46,103	58,294
	軽減税額(千円)	25,202	26,375	28,923	29,543	33,021	35,200
(法附則第15条の7第1項)							
住宅耐震改修	個 数	1	2	2	2	4	3
	床面積 (㎡)	120	71	195	164	207	193
	軽減税額(千円)	6	3	11	13	16	2
(法附則第15条の9第1項)							
バリアフリー住宅改修	個 数	2	0	3	3	0	4
	床面積 (㎡)	190	0	286	200	0	398
	軽減税額(千円)	11	0	24	17	0	30
(法附則第15条の9第4項)							
住宅省エネ改修	個 数	0	1	0	0	0	1
	床面積 (㎡)	0	94	0	0	0	120
	軽減税額(千円)	0	29	0	0	0	7
(法附則第15条の9第9項)							
その他	個 数	62	42	41	4	3	3
	床面積 (㎡)	3,029	2,215	2,095	480	360	360
	軽減税額(千円)	2,068	1,440	1,366	247	188	188
軽減税額の合計							
		51,585	54,702	62,266	62,838	69,082	72,009

資料：概要調査

6 家屋に関する調べ (令和5年度分)

		納税義務者数 (人)	棟 数 (棟)	床面積 (㎡)	決定価格 (千円)	単位当たり価格 (A) (円)	提示平均価格 (B) (円)	(A) ÷ (B) (%)
木造	総 数		30,936	2,931,161	65,941,538	22,497		
	法定免税点未満のもの		1,013	46,432	70,231	1,513		
	法定免税点以上のもの		29,923	2,884,729	65,871,307	22,834		
木造以外	総 数		10,000	1,875,241	68,870,802	36,726		
	法定免税点未満のもの		183	4,450	18,563	4,171		
	法定免税点以上のもの		9,817	1,870,791	68,852,239	36,804		
計	総 数	23,443	40,936	4,806,402	134,812,340	28,048		
	法定免税点未満のもの	923	1,196	50,882	88,794	1,745		
	法定免税点以上のもの	22,520	39,740	4,755,520	134,723,546	28,330		
非課税家屋			520	199,830			実際免税点の額 円	

7 新增分家屋に関する調べ（令和4年中建築分）

ア 木造

	棟数 (棟)	床面積 (イ) (㎡)	決定価格 (ロ) (千円)	単位当たり価格 (ロ) ÷ (イ) (円)
専用住宅	264	30,092	2,564,334	85,216
共同住宅・寄宿舍	3	1,180	92,922	78,747
併用住宅	0	0	0	0
事務所・銀行・店舗	5	949	60,901	64,174
劇場・病院	0	0	0	0
工場・倉庫	2	114	5,566	48,825
附属家	0	0	0	0
合計	274	32,335	2,723,723	84,235

イ 非木造

	棟数 (棟)	床面積 (イ) (㎡)	決定価格 (ロ) (千円)	単位当たり価格 (ロ) ÷ (イ) (円)
事務所・店舗・百貨店 銀行	2	475	49,140	103,453
住宅・アパート	19	2,622	250,748	95,632
病院・ホテル	0	0	0	0
工場・倉庫・市場	8	12,997	1,171,580	90,142
その他	17	425	20,264	47,680
合計	46	16,519	1,491,732	90,304

資料：概要調書

8 土地に関する調べ（令和5年度分）

人 口 (A)	面 積 (B)	人口密度 (A) ÷ (B) (C)
61,378人 (令和5年4月1日現在)	66.68km <sup>2</sup>	920.49人/km <sup>2</sup>

		地 積				決 定	
		非 課 税 積 地 積 (イ) (m <sup>2</sup> )	評 価 総 地 積 (ロ) (m <sup>2</sup> )	法定免税点 未満のもの (ハ) (m <sup>2</sup> )	法定免税点 以上のもの (ニ) (m <sup>2</sup> )	総 額 (ホ) (千円)	法定免税点 未満のもの (ヘ) (千円)
田	一般田	223,583	23,405,354	1,113,655	22,291,699	2,818,950	131,451
	介在田・ 市街化区域田	6,006	66,555	1	66,554	1,335,169	30
畑	一般畑	139,474	7,424,254	595,025	6,829,229	755,975	59,397
	介在畑・ 市街化区域畑	1,124	127,285	122	127,163	3,097,401	2,120
宅 地	小 規 模 住宅用地		4,016,887	10,876	4,006,011	116,145,073	177,519
	一般住宅用地		3,590,158	1,492	3,588,666	77,717,114	24,072
	住宅用地以外 の 宅 地		2,720,126	630	2,719,496	64,190,351	9,234
	計	526,914	10,327,171	12,998	10,314,173	258,052,538	210,825
池 沼		112,861	63,701	20,492	43,209	3,254	758
介在山林		4,851	45,976	8,620	37,356	46,921	646
原 野		28,112	36,467	9,107	27,360	3,833	683
雑 種 地	鉄軌道用地 (単体利用)	4,053	192,966	393	192,573	1,236,384	16
	鉄軌道用地 (複合利用)		2,886	0	2,886	45,539	0
	その他の 雑 種 地	285,680	2,013,355	2,534	2,010,821	22,808,844	10,322
	計	289,733	2,209,207	2,927	2,206,280	24,090,767	10,338
そ の 他		7,789,733					
合 計		9,122,391	43,705,970	1,762,947	41,943,023	290,204,808	416,248

納 税 義 務 者 数			実際免税点の額
総 数 (D)	法定免税点未満のもの (E)	法定免税点以上のもの (F)	
24,847人	2,342人	22,505人	300,000円

価 格	筆 数				単位当たり単価	
法定免税点 以上のもの (ト) (千円)	非課税地 筆 数 (ル) (筆)	評 価 総 筆 数 (ヲ) (筆)	法定免税点 未満のもの (ヲ) - (カ) (ワ) (筆)	法定免税点 以上のもの (カ) (筆)	平均価格 (ホ) / (ロ) (ヨ) (円/㎡)	最高価格 (タ) (円/㎡)
2,687,499	1,382	26,352	1,839	24,513	120	125
1,335,139	13	149	1	148	20,061	35,013
696,578	1,063	17,408	1,548	15,860	102	120
3,095,281	12	506	5	501	24,334	46,068
115,967,554		32,244	265	31,979	28,914	68,797
77,693,042		21,127	116	21,011	21,647	63,338
64,181,117		8,241	64	8,177	23,598	61,676
257,841,713	1,171	61,612	445	61,167	24,988	68,797
2,496	107	174	42	132	51	8,585
46,275	15	188	34	154	1,021	37,083
3,150	32	129	26	103	105	27,528
1,236,368	68	652	1	651	6,407	20,480
45,539		22	0	22	15,779	23,160
22,798,522	912	5,439	52	5,387	11,329	57,106
24,080,429	980	6,113	53	6,060	10,905	57,106
	36,344					
289,788,560	41,119	112,631	3,993	108,638	6,640	

資料：概要調書

9 償却資産に関する調べ（令和5年度分）

種 類	決定価格 (千円)	課税標準額 (千円)	課 税 標 準
			課税標準の特例規定の適用をうけるもの (イ) (千円)
市長が価格等を決定したもの	構 築 物	6,225,886	6,219,656
	機 械 及 び 装 置	12,401,153	11,702,973
	船 舶	6,040	6,040
	航 空 機		
	車 両 及 び 運 搬 具	223,586	223,586
	工 具 ・ 器 具 及 び 備 品	2,896,891	2,887,951
	小 計 (ハ)	21,753,556	21,040,206
法第349条関係	総務大臣決定配分	16,662,109	16,165,137
	知事決定配分	269,888	269,888
	小 計 (ニ)	16,931,997	16,435,025
法第743条第1項による決定	0	0	
合 計 (ハ) + (ニ)	38,685,553	37,475,231	

市長が価格等を決定したもののうち			
法 第 3 4 9 条 の 3 関 係			
区 分	決 定 価 格 (A) (千円)	課税標準の特例率 (B)	課 税 標 準 額 (A) × (B) (C) (千円)
第2項(ガス事業用資産)	99	2/3	66
合 計	99		66



の 内 訳		納 税 義 務 者 数	
(イ) 以外のもの	(千円)		(人)
6,219,656			
11,702,907		法 定 免 税 点 未 満 の も の	633
6,040			
223,586		法 定 免 税 点 以 上 の も の	770
2,887,951			
21,040,140			
		総 数	1,403
		実 際 免 税 点 の 額	1,500,000
			(円)

課 税 標 準 の 特 例 規 定 の 適 用 を 受 け る も の			
法 附 則 第 15 条 関 係			
区 分	決 定 価 格 (A) (千円)	課 税 標 準 の 特 例 率 (B)	課 税 標 準 額 (A) × (B) (C) (千円)
第33項 (特定事業所内保育施設) (地域決定型地方税制特例措置 (わがまち特例) 適用分)	0	1/2	0
旧第41項 (先端設備等)	713,317	—	0
旧第43項 (経営力向上設備等)	0	1/2	0
合 計	713,317		0

資料：概要調書

10 償却資産の段階別納税義務者数(令和5年度分)

区 分			納税義務者数(人)	課税標準額(千円)
150万円未満のもの			633	294,118
150万以上160万円未満のもの			17	26,401
160万以上170万円未満のもの			15	24,515
170万以上180万円未満のもの			17	29,944
180万以上190万円未満のもの			7	12,980
190万以上200万円未満のもの			10	19,277
200万以上250万円未満のもの			48	108,913
250万以上300万円未満のもの			45	123,940
300万以上1,000万円未満のもの			320	1,933,543
1,000万以上2,000万円未満のもの			118	1,661,208
2,000万以上3,000万円未満のもの			32	807,725
3,000万以上1億円未満のもの			80	4,385,782
1億円以上のもの			61	28,341,003
計			1,403	37,769,349
計の内訳	法第389条関係	大臣配分分	15	16,165,137
		知事配分分	1	269,888
	法第743条関係		0	0

# 諸税

1. 軽自動車税
2. たばこ税

# 1 軽自動車税

## (1) 軽自動車税調定額等に関する調べ

			平成31年度			令和2年度			
			台数	税 額 (円)	前年比 (%)	台数	税 額 (円)	前年比 (%)	
原動機付 自転車	第1種		1,848	3,696,000	94.9	1,769	3,538,000	95.7	
	第2種乙		117	234,000	88.6	115	230,000	98.3	
	第2種甲		345	828,000	103.6	362	868,800	104.9	
	ミニカー		52	192,400	102.0	47	173,900	90.4	
軽自動車	二輪車		600	2,160,000	100.0	598	2,152,800	99.7	
	三輪車			0	/		0	/	
	四輪	乗用	営業用		0	/	1	5,200	—
			自家用	13,679	122,818,500	105.8	13,824	128,201,700	104.4
		貨物	営業用	72	253,000	101.6	81	295,200	116.7
			自家用	4,351	21,124,200	100.9	4,235	20,907,200	99.0
小型特殊 自動車	農 耕		479	1,149,600	101.9	515	1,236,000	107.5	
	そ の 他		172	1,014,800	103.0	184	1,085,600	107.0	
二 輪 の 小 型			784	4,704,000	102.1	780	4,680,000	99.5	
合 計			22,499	158,174,500	104.6	22,511	163,374,400	103.3	

## 各年度4月1日現在

令和3年度			令和4年度			令和5年度		
台数	税額 (円)	前年比 (%)	台数	税額 (円)	前年比 (%)	台数	税額 (円)	前年比 (%)
1,706	3,412,000	96.4	1,657	3,314,000	97.1	1,632	3,264,000	98.5
119	238,000	103.5	116	232,000	97.5	124	248,000	106.9
390	936,000	107.7	424	1,017,600	108.7	444	1,065,600	104.7
52	192,400	110.6	47	173,900	90.4	46	170,200	97.9
620	2,232,000	103.7	651	2,343,600	105.0	659	2,372,400	101.2
	0	/		0	/		0	/
1	6,900	—	2	12,400	—	3	17,900	—
13,986	133,571,100	104.2	14,083	139,643,700	104.5	14,240	144,170,400	103.2
93	352,700	119.5	99	374,600	106.2	99	374,000	99.8
4,216	21,059,400	100.7	4,216	21,381,000	101.5	4,193	21,541,000	100.7
540	1,296,000	104.9	544	1,305,600	100.7	564	1,353,600	103.7
186	1,097,400	101.1	197	1,162,300	105.9	196	1,156,400	99.5
787	4,722,000	100.9	809	4,854,000	102.8	856	5,136,000	105.8
22,696	169,115,900	103.5	22,845	175,814,700	104.0	23,056	180,869,500	102.9

## 2 たばこ税

### (1) 市たばこ税調定額等に関する調べ

	平成31年度		令和2年度		令和3年度		令和4年度	
	売渡本数 (本)	調定額 (円)	売渡本数 (本)	調定額 (円)	売渡本数 (本)	調定額 (円)	売渡本数 (本)	調定額 (円)
旧3級品を除く製造たばこ	51,976,709	299,033,212	52,201,824	306,550,330	51,885,808	327,220,733	52,437,960	343,695,917
旧3級品の製造たばこ	781,520		0		0		0	
合計	52,758,229		52,201,824		51,885,808		52,437,960	
前年比 (%)	98.0	103.0	98.9	102.5	99.4	106.7	101.1	105.0

### 税 率 (1,000本につき)

	平成31年度 (円)	令和2年度 (円)	令和3年度 (円)	令和4年度 (円)
旧3級品を除く製造たばこ	5,692	5,692(～R2.9.30) 6,122(R2.10.1～)	6,122(～R3.9.30) 6,552(R3.10.1～)	6,552
旧3級品の製造たばこ	4,000(～R1.9.30) 5,692(R1.10.1～)	5,692	5,692	5,692

収納

# 1 令和4年度市民税等決算調べ

## 一般会計分

	予算額 (千円) (A)	調定額 (千円) (B)	収入済額 (千円) (C)	不納欠損額 (千円)	収入未済額 (千円)	対比	
						(C)/(A) (%)	(C)/(B) (%)
1 市民税	3,461,200	3,613,782	3,522,698	8,290	82,794	101.8	97.5
(1) 個人	3,230,000	3,339,692	3,252,182	8,051	79,459	100.7	97.4
現年課税分	3,208,000	3,260,894	3,230,690	0	30,204	100.7	99.1
滞納繰越分	22,000	78,798	21,492	8,051	49,255	97.7	27.3
(2) 法人	231,200	274,090	270,516	239	3,335	117.0	98.7
現年課税分	230,000	270,735	269,455	0	1,280	117.2	99.5
滞納繰越分	1,200	3,355	1,061	239	2,055	88.4	31.6
2 固定資産税	3,742,497	3,933,731	3,827,931	10,652	95,148	102.3	97.3
(1) 現年課税分	3,700,000	3,821,399	3,787,390	3,106	30,903	102.4	99.1
(2) 滞納繰越分	28,600	98,435	26,644	7,546	64,245	93.2	27.1
(3) 交・納付金	13,897	13,897	13,897	0	0	100.0	100.0
3 軽自動車税	178,100	188,052	182,303	373	5,376	102.4	96.9
(1) 現年課税分	172,000	173,010	170,992	6	2,012	99.4	98.8
(2) 滞納繰越分	1,100	4,699	968	367	3,364	88.0	20.6
(3) 環境性能割	5,000	10,343	10,343	0	0	206.9	100.0
4 市たばこ税	340,001	343,696	343,696	0	0	101.1	100.0
(1) 現年課税分	340,000	343,696	343,696	0	0	101.1	100.0
(2) 滞納繰越分	1	0	0	0	0	0.0	0.0
5 入湯税					0		
合計	7,721,798	8,079,261	7,876,628	19,315	183,318	102.0	97.5
(1) 現年課税分	7,668,897	7,893,974	7,826,463	3,112	64,399	102.1	99.1
(2) 滞納繰越分	52,901	185,287	50,165	16,203	118,919	94.8	27.1

## 特別会計分

	予算額 (千円) (A)	調定額 (千円) (B)	収入済額 (千円) (C)	不納欠損額 (千円)	収入未済額 (千円)	対比	
						(C)/(A) (%)	(C)/(B) (%)
1 国民健康保険税	1,228,227	1,378,588	1,216,830	9,003	152,768	99.1	88.3
(1) 現年課税分	1,188,167	1,222,899	1,174,264	13	48,635	98.8	96.0
(2) 滞納繰越分	40,060	155,689	42,566	8,990	104,133	106.3	27.3



## 2 滞納処分

	平成31年度		令和2年度		令和3年度		令和4年度	
	件数	税額(千円)	件数	税額(千円)	件数	税額(千円)	件数	税額(千円)
差 押	127	46,097	136	38,604	73	23,191	66	23,606
交 付 要 求	26	4,425	18	5,502	15	3,562	20	6,964
合 計	153	50,522	154	44,106	88	26,753	86	30,570

## 3 年度別不納欠損額

	平成31年度		令和2年度		令和3年度		令和4年度	
	件数	税額(千円)	件数	税額(千円)	件数	税額(千円)	件数	税額(千円)
市 民 税	135	4,907	372	6,113	535	7,867	377	8,051
法 人 市 民 税	3	97	10	475	4	227	4	239
固 定 資 産 税	88	11,157	520	6,499	1,020	23,776	709	10,652
軽 自 動 車 税	78	578	129	662	192	1,277	67	373
国民健康保険税	126	9,624	855	15,821	1,082	25,968	472	9,003
合 計	430	26,363	1,886	29,570	2,833	59,115	1,629	28,318

## 4 督促状発送状況

(通)

	平成31年度	令和2年度	令和3年度	令和4年度
市 民 税	6,291	5,492	4,273	4,345
法 人 市 民 税	74	71	66	78
固 定 資 産 税	7,244	7,253	6,883	7,086
軽 自 動 車 税	1,748	1,366	1,482	1,514
国民健康保険税	5,583	6,134	6,809	6,435
合 計	20,940	20,316	19,513	19,458

## 5 口座振替

### (1) 口座振替加入状況

		平成31年度	令和2年度	令和3年度	令和4年度
市 民 税 (普通徴収)	対象納税者数	9,025	8,917	8,679	8,264
	加入者数	3,462	3,310	3,244	3,029
	加入率(%)	38.4	37.1	37.4	36.7
固定資産税	対象納税者数	29,626	28,460	28,552	28,630
	加入者数	15,854	14,766	14,671	14,528
	加入率(%)	53.5	51.9	51.4	50.7
軽自動車税	対象納税者数	22,444	22,426	22,696	22,713
	加入者数	6,966	6,814	6,738	6,560
	加入率(%)	31.0	30.4	29.7	28.9
国民健康保険税	対象納税者数	6,681	6,722	6,882	6,790
	加入者数	3,948	3,896	3,879	3,770
	加入率(%)	59.1	58.0	56.4	55.5
介護保険	対象納税者数	883	1,158	1,005	965
	加入者数	198	284	212	198
	加入率(%)	22.4	24.5	21.1	20.5
後期高齢	対象納税者数	2,729	2,610	2,375	2,621
	加入者数	1,922	1,859	1,744	1,773
	加入率(%)	70.4	71.2	73.4	67.7
合 計	対象納税者数	71,388	70,293	70,189	69,983
	加入者数	32,350	30,929	30,488	29,858
	加入率(%)	45.3	44.0	43.4	42.7

### (2) 口座振替状況

			平成31年度	令和2年度	令和3年度	令和4年度
市 民 税 (普通徴収)	依頼分	件数	8,034	7,605	7,285	7,108
		金額(円)	485,545,848	280,638,611	262,778,647	294,873,229
	振替済分	件数	7,626	7,266	6,995	6,843
		金額(円)	451,047,348	265,427,224	247,350,090	279,773,233
	振替率 (%)	件数	94.9	95.5	96	96
		金額(円)	92.9	94.6	94.1	94.9
固定資産税	依頼分	件数	30,033	30,231	30,157	30,070
		金額(円)	1,639,742,900	1,677,375,900	1,606,722,900	1,690,617,400
	振替済分	件数	28,751	29,095	29,156	29,017
		金額(円)	1,576,428,900	1,627,141,800	1,558,761,500	1,645,599,300
	振替率 (%)	件数	95.7	96.2	96.7	96.5
		金額(円)	96.1	97	97	97.3
軽自動車税	依頼分	件数	6,898	6,758	6,655	6,518
		金額(円)	44,554,400	44,904,800	45,091,900	45,493,000
	振替済分	件数	6,750	6,626	6,531	6,407
		金額(円)	43,459,600	43,861,300	44,077,100	44,581,800
	振替率 (%)	件数	97.9	98	98.1	98.3
		金額(円)	97.5	97.7	97.7	98.0
国民健康保険税	依頼分	件数	22,017	31,482	30,690	29,665
		金額(円)	740,236,500	701,974,800	661,841,300	642,729,300
	振替済分	件数	20,989	30,673	30,078	29,023
		金額(円)	699,990,300	679,928,800	644,766,800	625,034,600
	振替率 (%)	件数	95.3	97.4	98	97.8
		金額(円)	94.6	96.9	97.4	97.2
介護保険	依頼分	件数	1,220	1,471	1,275	1,148
		金額(円)	12,721,242	14,411,200	14,572,900	13,670,400
	振替済分	件数	949	1,198	1,242	1,119
		金額(円)	10,029,042	11,131,400	14,237,400	13,332,166
	振替率 (%)	件数	77.8	81.4	97.4	97.5
		金額(円)	78.8	77.2	97.7	97.5
後期高齢	依頼分	件数	10,141	15,190	14,448	15,188
		金額(円)	193,295,000	219,176,900	207,798,100	217,757,000
	振替済分	件数	8,161	11,319	14,171	13,488
		金額(円)	159,931,600	162,962,870	205,659,500	199,537,000
	振替率 (%)	件数	80.5	74.5	98.1	88.8
		金額(円)	82.7	74.4	99	91.6
合 計	依頼分	件数	78,343	92,737	90,510	89,697
		金額(円)	3,116,095,890	2,938,482,211	2,798,805,747	2,905,140,329
	振替済分	件数	73,226	86,177	88,173	85,897
		金額(円)	2,940,886,790	2,790,453,394	2,714,852,390	2,807,858,099
	振替率 (%)	件数	93.5	92.9	97.4	95.8
		金額(円)	94.4	95.0	97.0	96.7

## 6 コンビニ収納の利用状況

	年度	平成31年度		令和2年度		令和3年度		令和4年度	
	区分	件数	収納額(円)	件数	収納額(円)	件数	収納額(円)	件数	収納額(円)
市 民 税 (普通徴収)	現年課税分	8,960	128,200,300	9,867	144,411,746	10,271	154,196,913	10,555	155,607,226
	滞納繰越分	1,271	9,851,163	1,226	10,482,585	1,404	9,523,787	1,147	9,362,954
	計	10,231	138,051,463	11,093	154,894,331	11,675	163,720,700	11,702	164,970,180
固 定 資 産 税	現年課税分	11,312	366,493,300	13,361	384,988,696	13,481	432,539,741	13,833	459,153,360
	滞納繰越分	723	7,258,957	636	6,263,800	520	4,749,292	560	5,538,366
	計	12,035	373,752,257	13,997	391,252,496	14,001	437,289,033	14,393	464,691,726
軽自動車税	現年課税分	8,542	63,278,900	8,281	63,212,400	9,815	76,768,000	10,013	80,958,550
	滞納繰越分	78	415,449	56	309,300	44	193,133	41	253,789
	計	8,620	63,694,349	8,337	63,521,700	9,859	76,961,133	10,054	81,212,339
国民健康保険税	現年課税分	6,104	155,033,229	10,307	167,408,050	11,530	193,061,700	11,735	192,274,700
	滞納繰越分	1,164	15,102,630	1,035	12,127,555	1,233	12,363,237	1,320	15,031,834
	計	7,268	170,135,859	11,342	179,535,605	12,763	205,424,937	13,055	207,306,534
合 計	現年課税分	34,918	713,005,729	41,816	760,020,892	45,097	856,566,354	46,136	887,993,836
	滞納繰越分	3,236	32,628,199	2,953	29,183,240	3,201	26,829,449	3,068	30,186,943
	計	38,154	745,633,928	44,769	789,204,132	48,298	883,395,803	49,204	918,180,779

\*収納額は本税及び延滞金を含みます。

\*令和3年度・令和4年度にはスマホ決済収納分を含みます。



# 国民健康保険税

1 国民健康保険被保険者数等

		平成30年度	平成31年度
人口 (人)		63,057	62,849
世帯数		23,327	23,602
被保険者数 (人)		14,425	13,781
被保険者世帯数		8,428	8,160
被保険者加入割合 (%)		22.88	21.93
世帯加入割合 (%)		36.13	34.57
国 保 被 保 險 者	退職被保険者数 (人)	29	1
	老人被保険者数 (人)	—	—
	一般被保険者加入割合 (%)	99.80	99.99
	退職被保険者加入割合 (%)	0.20	0.01
	老人被保険者加入割合 (%)	—	—
	年間平均被保険者数 (人)	14,993	14,161
	年間平均世帯数	8,665	8,337

(各年度末現在)

令和2年度	令和3年度	令和4年度
62,426	61,804	61,378
23,825	23,858	24,151
13,439	12,890	12,026
8,117	7,896	7,498
21.53	20.86	19.59
34.07	33.10	31.05
0	0	0
—	—	—
100.00	100.00	100.00
0.00	0.00	0.00
—	—	—
13,682	13,313	12,572
8,168	8,098	7,752

## 2 国民健康保険税の税率等

		平成30年度			平成31年度		
		医療分	支援金分	介護分	医療分	支援金分	介護分
税 率	所得割 (%)	5.0	1.6	1.20	5.0	1.6	1.20
	資産割 (%)	18.7	3.8	2.5	18.7	3.8	2.5
	均等割 (円)	22,000	8,000	8,000	22,000	8,000	8,000
	平等割 (円)	22,000	6,000	6,000	22,000	6,000	6,000
賦課割合	所得割 (%)	47.4	48.1	47.3	47.6	48.3	47.5
	資産割 (%)	8.7	5.6	3.4	8.8	5.7	3.4
	均等割 (%)	28.6	33.0	30.9	28.3	32.7	30.7
	平等割 (%)	15.3	13.3	18.4	15.3	13.3	18.4
現年度分保険税調定額 (千円)		1,000,805	313,872	106,859	954,689	297,980	100,659
課税限度額 (円)		610,000	190,000	160,000	610,000	190,000	160,000
平均年税額	1人当たり (円)	69,380	21,759	7,408	69,276	21,623	7,304
	1世帯当たり (円)	118,748	37,242	12,679	116,996	36,517	12,336
収 納 率 (%)		96.3	96.2	94.8	96.4	96.2	94.8



(各年度末現在)

令和2年度			令和3年度			令和4年度		
医療分	支援金分	介護分	医療分	支援金分	介護分	医療分	支援金分	介護分
5.0	1.6	1.20	6.0	1.8	1.30	6.0	1.8	1.30
18.7	3.8	2.5	0.0	0.0	0.0	0.0	0.0	0.0
22,000	8,000	8,000	22,000	8,000	8,000	22,000	8,000	8,000
22,000	6,000	6,000	22,000	6,000	6,000	22,000	6,000	6,000
47.6	48.4	47.5	55.8	53.3	51.2	58.0	55.6	52.6
8.8	5.7	3.4	0.0	0.0	0.0	0.0	0.0	0.0
28.1	32.5	30.6	28.3	32.8	30.4	26.8	31.2	29.3
15.5	13.4	18.5	15.9	13.9	18.4	15.2	13.3	18.0
921,813	286,820	96,640	884,558	275,895	94,543	861,168	268,353	93,379
610,000	190,000	160,000	630,000	190,000	170,000	650,000	200,000	170,000
68,592	21,342	7,191	68,624	21,404	7,335	71,609	22,314	7,765
113,566	35,336	11,906	112,026	34,941	11,974	114,853	35,790	12,454
96.4	96.3	95.1	96.4	96.4	95.4	96.0	96.1	95.1

### 3 年度別国民健康保険歳入決算額

	平成30年度		平成31年度	
	(円)	前年比 (%)	(円)	前年比 (%)
国民健康保険税	1,451,036,527	94.4	1,375,453,054	94.8
国庫支出金	0	—	957,000	—
療養給付費等交付金		—		—
前期高齢者交付金		—		—
県支出金	4,632,620,500	1,326.0	4,581,765,747	98.9
共同事業交付金		—		—
財産収入	2,951,301	120.5	2,432,000	82.4
繰入金	681,800,388	100.5	662,184,481	97.1
繰越金	481,115,141	91.0	326,452,248	67.9
諸収入	46,289,761	94.8	39,725,244	85.8
合計	7,295,813,618	86.3	6,988,969,774	95.8

令和2年度		令和3年度		令和4年度	
(円)	前年比 (%)	(円)	前年比 (%)	(円)	前年比 (%)
1,312,143,974	95.4	1,250,838,141	95.3	1,216,829,955	97.3
0	—	0	—	0	—
	—		—		—
	—		—		—
4,238,455,230	92.5	4,511,775,489	106.4	4,492,782,172	99.6
	—		—		—
1,963,000	80.7	1,810,000	92.2	587,000	32.4
535,439,343	80.9	603,658,026	112.7	564,335,426	93.5
237,114,064	72.6	101,391,748	42.8	139,137,785	137.2
37,832,663	95.2	24,479,092	64.7	16,577,234	67.7
6,362,948,274	91.0	6,493,952,496	102.1	6,430,249,572	99.0

4 年度別国民健康保険歳出決算額

		平成30年度		平成31年度	
		(円)	前年比 (%)	(円)	前年比 (%)
総務費		103,085,369	88.6	92,396,784	89.6
保 険 給 付 費	療養諸費	4,030,469,956	97.4	3,962,419,631	98.3
	高額療養費	520,745,935	97.9	511,703,747	98.3
	移送費	0	—	0	—
	出産育児諸費	21,009,660	119.0	16,807,560	80.0
	葬祭費	4,650,000	114.8	4,150,000	89.2
	小計	4,576,875,551	97.6	4,495,080,938	98.2
	老人保健拠出金		—		—
後期高齢者支援金等	857,870,444	96.8	416,630,658	48.6	
前期高齢者納付金等		—		—	
介護納付金	158,973,556	49.7	143,178,146	90.1	
共同事業拠出金		—		—	
保健事業費	54,289,103	90.0	59,403,780	109.4	
基金積立金	194,351,301	80.2	165,732,000	85.3	
公債費	0	—	0	—	
諸支出金	101,859,829	179.7	2,912,400	2.9	
予備費	0	—	0	—	
合計	6,047,305,153	75.8	5,375,334,706	88.9	

令和2年度		令和3年度		令和4年度	
(円)	前年比 (%)	(円)	前年比 (%)	(円)	前年比 (%)
86,997,440	94.2	85,769,317	98.6	87,063,333	101.5
3,636,233,830	91.8	3,849,020,688	105.9	3,850,597,403	100.0
501,782,933	98.1	529,866,759	105.6	529,329,927	99.9
268,595	—	0	—	0	—
10,505,040	62.5	12,605,670	120.0	9,664,620	76.7
3,600,000	86.7	3,400,000	94.4	4,850,000	142.6
4,152,390,398	92.4	4,394,893,117	105.8	4,394,441,950	100.0
	—		—		—
410,606,399	98.6	414,741,919	101.0	399,918,391	96.4
	—		—		—
152,148,465	106.3	167,547,337	110.1	175,917,049	105.0
	—		—		—
45,216,149	76.1	58,230,264	128.8	56,402,186	96.9
119,000,000	71.8	1,810,000	1.5	587,000	32.4
0	—	0	—	0	—
6,479,500	222.5	4,327,500	66.8	3,057,625	70.7
0	—	0	—	0	—
4,972,838,351	92.5	5,127,319,454	103.1	5,117,387,534	99.8

5 保険税年度別賦課状況（本算定時）  
 (1) 医療給付費分

		平成30年度	平成31年度	令和2年度	令和3年度	令和4年度	令和5年度
所得割	課税基準総所得 (千円)	11,123,662	10,509,632	10,016,888	9,469,297	10,146,843	8,644,562
	所得割額 (千円)	556,155	525,479	500,842	568,156	608,808	518,672
資産割	固定資産税額 (千円)	587,898	566,600	540,806	0	0	0
	資産割額 (千円)	109,934	105,951	101,128	0	0	0
均等割	被保険者数 (人)	15,405	14,570	13,917	13,594	13,061	12,187
	均等割額 (千円)	338,430	320,157	305,785	298,710	287,342	268,114
平等割	世帯数	8,849	8,519	8,257	8,222	7,981	7,602
	平等割額 (千円)	182,423	174,524	168,995	168,750	164,340	156,167
賦課総額 (千円)		1,186,942	1,126,112	1,076,750	1,035,615	1,060,490	942,953
課税限度を超える額 (千円)		△ 45,320	△ 38,695	△ 38,032	△ 37,001	△ 73,947	△ 34,791
低所得者軽減額 (千円)		△ 117,250	△ 112,991	△ 105,617	△ 108,656	△ 107,509	△ 103,291

## (2) 後期高齢者支援金分

		平成30年度	平成31年度	令和2年度	令和3年度	令和4年度	令和5年度
所得割	課税基準総所得 (千円)	11,123,662	10,509,632	10,016,888	9,469,297	10,146,843	8,644,562
	所得割額 (千円)	177,967	168,151	160,267	170,445	182,640	155,600
資産割	固定資産税額 (千円)	587,898	566,600	540,806	0	0	0
	資産割額 (千円)	22,337	21,528	20,548	0	0	0
均等割	被保険者数 (人)	15,405	14,570	13,917	13,594	13,061	12,187
	均等割額 (千円)	123,066	116,421	111,194	108,622	104,488	97,496
平等割	世帯数	8,849	8,519	8,257	8,222	7,981	7,602
	平等割額 (千円)	49,752	47,597	46,090	46,023	44,820	42,591
賦課総額 (千円)		373,122	353,697	338,099	325,089	331,948	295,687
課税限度を超える額 (千円)		△ 13,036	△ 12,219	△ 12,809	△ 11,314	△ 22,006	△ 9,048
低所得者軽減額 (千円)		△ 38,664	△ 37,241	△ 34,789	△ 35,759	△ 35,439	△ 34,018

(3) 介護納付金分

		平成30年度	平成31年度	令和2年度	令和3年度	令和4年度	令和5年度
所得割	課税基準総所得 (千円)	4,982,875	4,587,577	4,347,434	4,291,296	4,549,240	3,868,431
	所得割額 (千円)	59,793	55,050	52,168	55,786	59,139	50,289
資産割	固定資産税額 (千円)	181,970	170,114	160,356	0	0	0
	資産割額 (千円)	4,549	4,252	4,008	0	0	0
均等割	被保険者数 (人)	4,844	4,578	4,320	4,243	4,179	4,000
	均等割額 (千円)	38,752	36,624	34,560	33,944	33,432	32,000
平等割	世帯数	3,860	3,661	3,484	3,439	3,404	3,300
	平等割額 (千円)	23,160	21,966	20,904	20,634	20,424	19,800
賦課総額 (千円)		126,254	117,892	111,641	110,364	112,995	102,089
課税限度を超える額 (千円)		△ 3,449	△ 2,530	△ 2,425	△ 3,086	△ 6,625	△ 2,383
低所得者軽減額 (千円)		△ 12,564	△ 12,227	△ 11,139	△ 11,612	△ 11,593	△ 11,876



その他

# 1 報奨金

		平成30年度	平成31年度	令和2年度	令和3年度	令和4年度
市 県 民 税	件 数					
	報奨金 (円)					
固 定 資 産 税	件 数					
	報奨金 (円)					
合 計	件 数					
	報奨金 (円)					

交 付 率 0.3% (平成26年度まで)  
 交付限度額 3万円

交 付 率 0.2% (平成27年度から)  
 交付限度額 2万円

## 2 各種手数料件数

		平成30年度	平成31年度	令和2年度	令和3年度	令和4年度
所得証明	件数	2,877	2,209	1,647	1,463	1,291
	金額(円)	575,400	441,800	329,400	292,600	258,200
課税証明	件数	6,204	4,669	2,381	3,056	3,124
	金額(円)	1,240,800	933,800	476,200	611,200	624,800
登録事項証明	件数	37	36	34	35	41
	金額(円)	7,400	7,200	6,800	7,000	8,200
評価証明	件数	1,198	904	796	857	847
	金額(円)	239,600	180,800	159,200	171,400	169,400
公課証明	件数	570	521	377	542	472
	金額(円)	114,000	104,200	75,400	108,400	94,400
記載事項証明	件数	468	325	419	409	469
	金額(円)	93,600	65,000	83,800	81,800	93,800
納税証明	件数	505	497	853	809	886
	金額(円)	101,000	99,400	170,600	161,800	177,200
住宅家屋証明	件数	292	302	258	282	309
	金額(円)	379,600	392,600	335,400	366,600	401,700
事業証明	件数	19	17	14	13	7
	金額(円)	3,800	3,400	2,800	2,600	1,400
閲覧	件数	344	295	212	287	271
	金額(円)	68,800	59,000	42,400	57,400	54,200
弁償金	件数	10	11	12	13	7
	金額(円)	2,000	2,200	2,400	2,600	1,400
その他	件数	262	240	369	255	234
	金額(円)	52,400	48,000	73,800	51,000	46,800
合計	件数	12,786	10,026	7,372	8,021	7,958
	金額(円)	2,878,400	2,337,400	1,758,200	1,914,400	1,931,500

令和5年度版

## 市 税 概 要

令和5年10月発行

発行 愛知県愛西市

編集 愛西市 総務部 税務課  
収納課

保険福祉部 保険年金課

〒496-8555

愛西市稲葉町米野 308 番地

☎0567-26-8111(代)