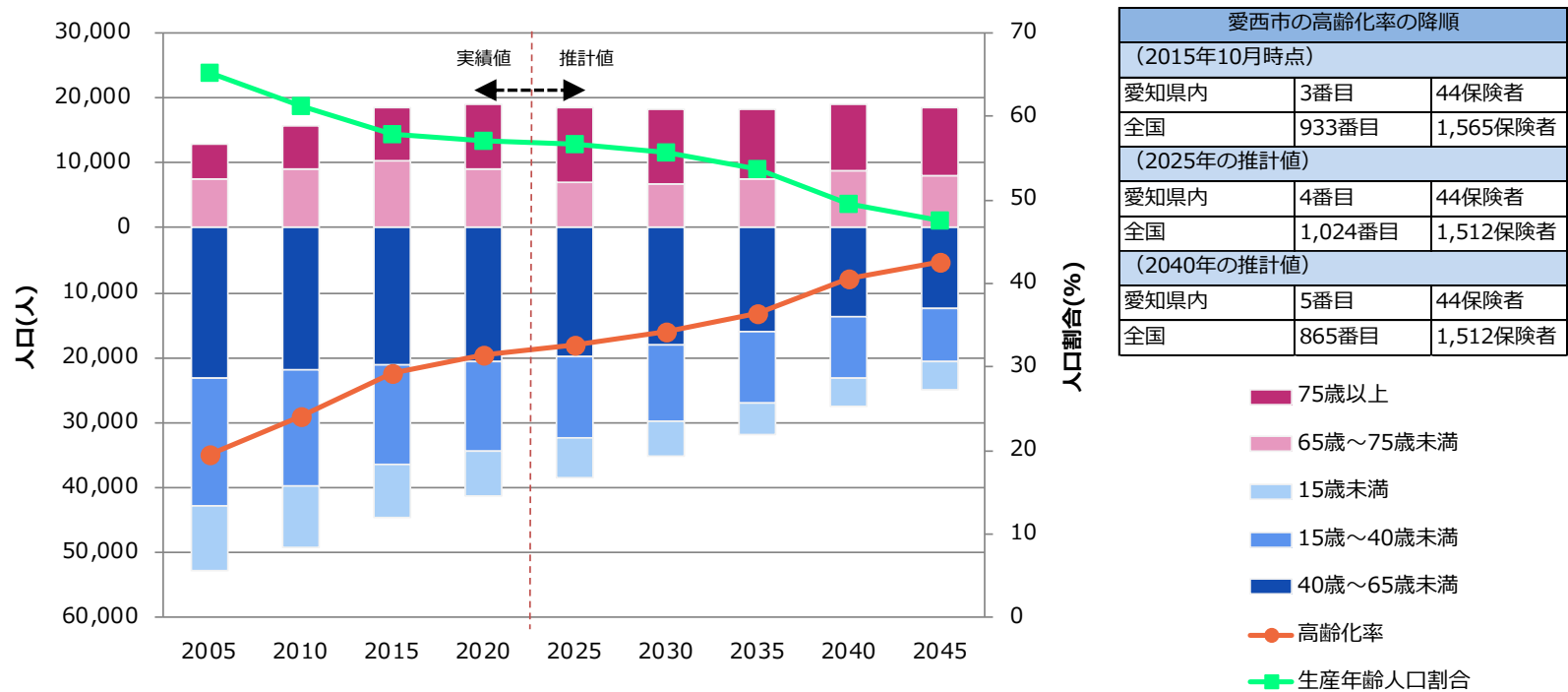


## 愛西市における高齢者・介護サービスの利用状況



出典：地域包括ケア「見える化」システム（令和2年7月17日取得）

## 愛西市の人口の推移



(出典) 2000年～2015年まで：総務省「国勢調査」

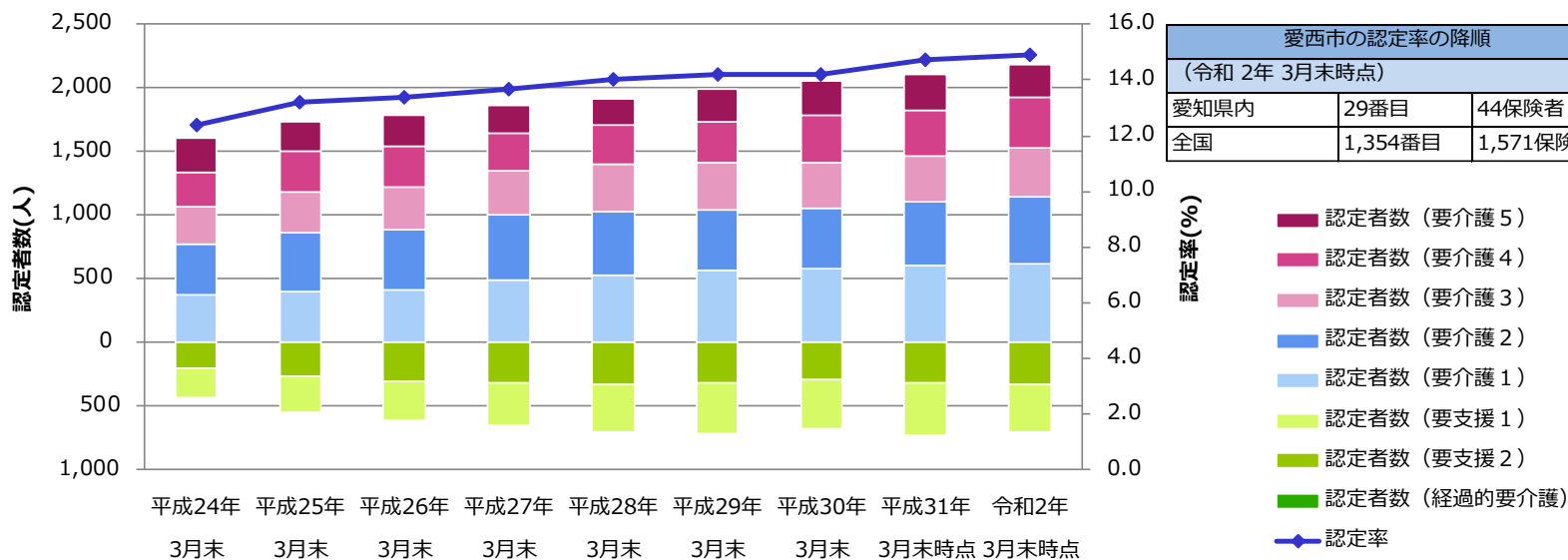
2020年以降：国立社会保障・人口問題研究所「日本の地域別将来推計人口（平成30（2018）年推計）」

	2005	2010	2015	2020	2025	2030	2035	2040	2045
人口 (人)	65,556	64,978	63,088	60,358	57,046	53,465	49,909	46,481	43,272
15歳未満 (人)	9,885	9,496	8,108	6,887	6,012	5,380	4,841	4,514	4,206
15歳～40歳未満 (人)	19,660	17,914	15,303	13,888	12,731	11,738	10,785	9,416	8,178
40歳～65歳未満 (人)	23,121	21,857	21,170	20,548	19,699	18,070	16,083	13,628	12,435
65歳～75歳未満 (人)	7,658	9,155	10,249	9,061	6,985	6,858	7,663	8,760	8,036
75歳以上 (人)	5,223	6,535	8,199	9,974	11,619	11,419	10,537	10,163	10,417
生産年齢人口 (人)	42,781	39,771	36,473	34,436	32,430	29,808	26,868	23,044	20,613
高齢者人口 (人)	12,881	15,690	18,448	19,035	18,604	18,277	18,200	18,923	18,453
生産年齢人口割合 (%)	65.3	61.2	57.8	57.1	56.8	55.8	53.8	49.6	47.6
高齢化率 (%)	19.6	24.1	29.2	31.5	32.6	34.2	36.5	40.7	42.6
高齢化率 (愛知県) (%)	17.2	20.1	23.5	25.4	26.2	27.3	29.0	31.6	33.1
高齢化率 (全国) (%)	20.1	22.8	26.3	28.9	30.0	31.2	32.8	35.3	36.8

(出典) 2000年～2015年まで：総務省「国勢調査」

2020年以降：国立社会保障・人口問題研究所「日本の地域別将来推計人口（平成30（2018）年推計）」

## 愛西市の要介護（要支援）認定者数、要介護（要支援）認定率の推移

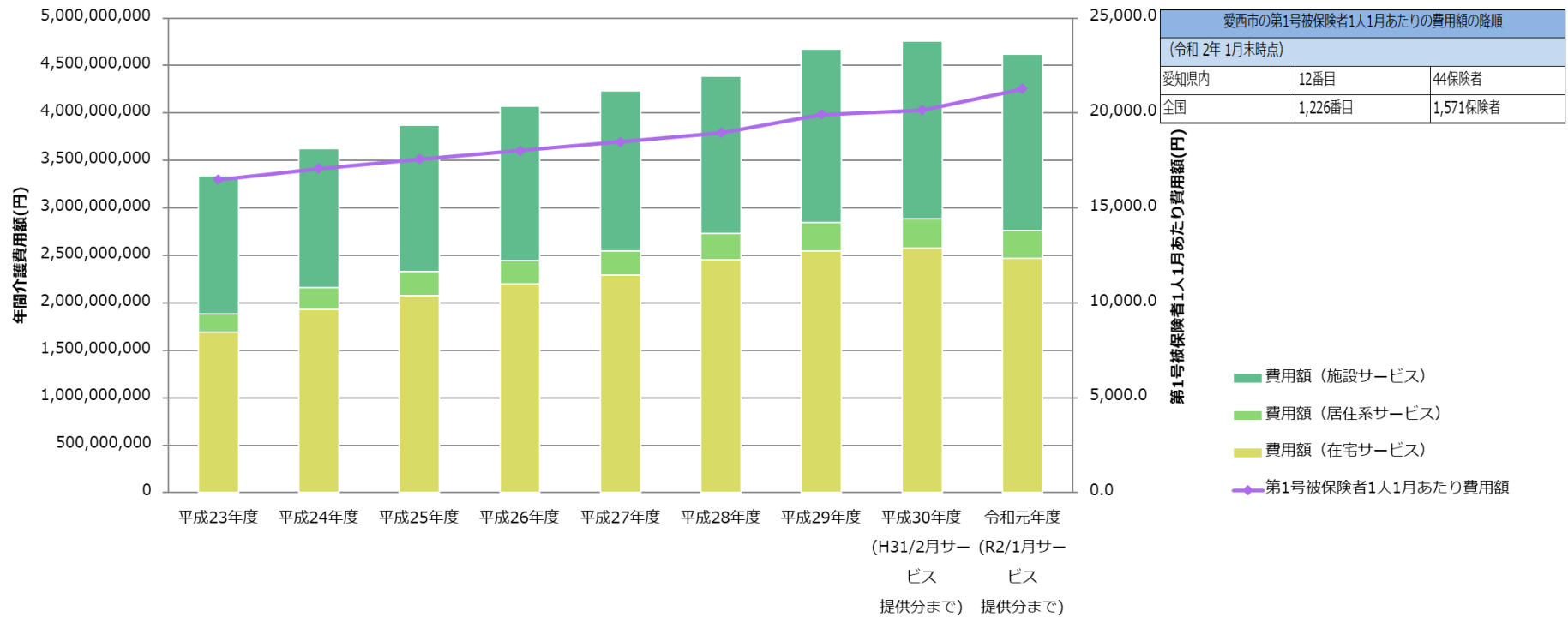


(出典) 平成23年度から平成29年度：厚生労働省「介護保険事業状況報告（年報）」、平成30年度から令和元年度：「介護保険事業状況報告（3月月報）」

	平成24年 3月末	平成25年 3月末	平成26年 3月末	平成27年 3月末	平成28年 3月末	平成29年 3月末	平成30年 3月末	平成31年 3月末時点	令和2年 3月末時点
認定者数 (人)	2,036	2,276	2,393	2,513	2,619	2,697	2,733	2,836	2,889
認定者数 (要支援1) (人)	232	284	311	333	368	393	389	412	372
認定者数 (要支援2) (人)	200	261	299	315	333	318	290	315	334
認定者数 (経過的要介護) (人)	0	0	0	0	0	0	0	0	0
認定者数 (要介護1) (人)	371	405	414	496	530	566	584	608	620
認定者数 (要介護2) (人)	398	459	480	503	500	476	472	493	522
認定者数 (要介護3) (人)	300	322	329	346	370	367	356	367	387
認定者数 (要介護4) (人)	274	319	317	297	310	322	379	353	397
認定者数 (要介護5) (人)	261	226	243	223	208	255	263	288	257
認定率 (%)	12.4	13.2	13.4	13.7	14.0	14.2	14.2	14.7	14.9
認定率 (愛知県) (%)	14.8	15.2	15.3	15.5	15.7	15.8	16.0	16.4	16.6
認定率 (全国) (%)	17.3	17.6	17.8	17.9	17.9	18.0	18.0	18.3	18.5

(出典) 平成23年度から平成29年度：厚生労働省「介護保険事業状況報告（年報）」、平成30年度から令和元年度：「介護保険事業状況報告（3月月報）」

### 愛西市の介護費用額の推移



(出典) 【費用額】平成23年度から平成29年度：厚生労働省「介護保険事業状況報告（年報）」、平成30年度：「介護保険事業状況報告（月報）」の12か月累計、令和元年度：直近月までの「介護保険事業状況報告（月報）」の累計（※補足給付は費用額に含まれていない）

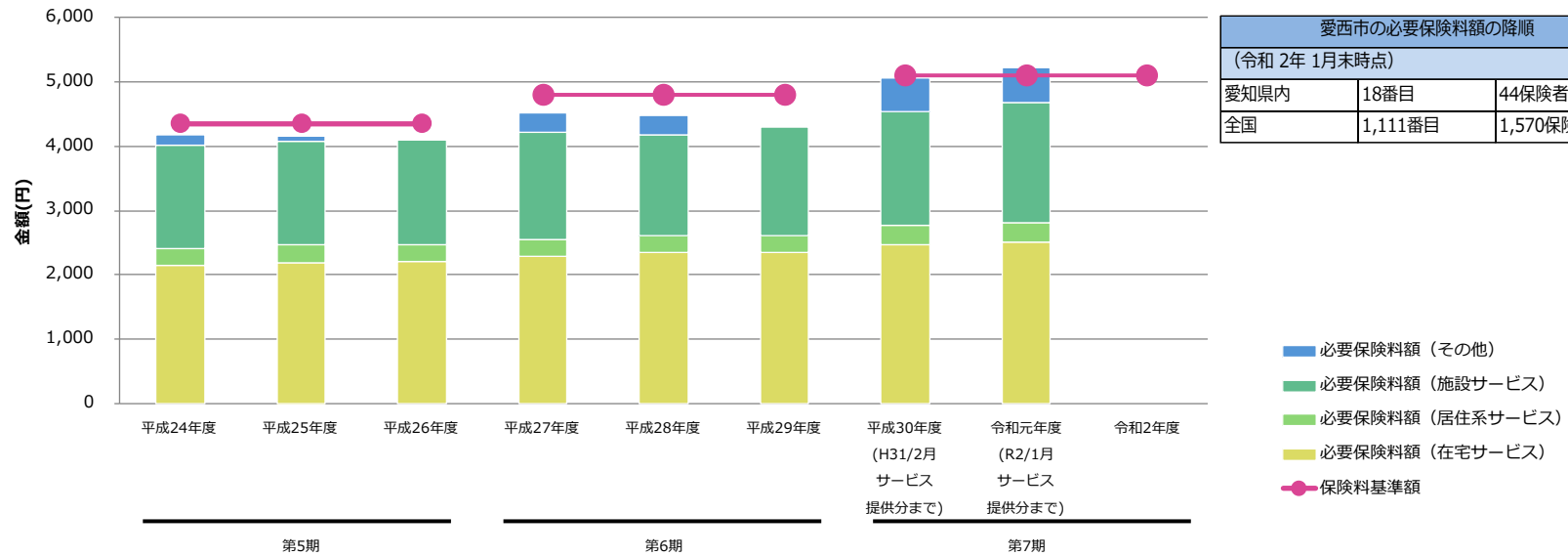
【第1号被保険者1人あたり費用額】「介護保険事業状況報告（年報）」（または直近月までの月報累計）における費用額を「介護保険事業状況報告月報」における第1号被保険者数の各月累計で除して算出

		平成23年度	平成24年度	平成25年度	平成26年度	平成27年度	平成28年度	平成29年度	平成30年度 (H31/2月サービス 提供分まで)	令和元年度 (R2/1月サービス 提供分まで)
費用額	(円)	3,338,256,122	3,623,825,633	3,871,499,718	4,075,247,156	4,232,169,500	4,391,890,203	4,674,516,031	4,757,228,910	4,619,501,337
	費用額 (在宅サービス)	(円) 1,690,180,802	1,927,719,296	2,076,252,051	2,196,187,851	2,292,600,698	2,455,659,376	2,546,670,851	2,575,763,099	2,469,880,231
	費用額 (居住系サービス)	(円) 196,510,227	233,639,086	256,093,053	253,094,508	255,297,288	275,891,837	298,750,316	311,293,375	295,960,066
	費用額 (施設サービス)	(円) 1,451,565,093	1,462,467,251	1,539,154,614	1,625,964,797	1,684,271,514	1,660,338,990	1,829,094,864	1,870,172,436	1,853,661,040
第1号被保険者1人1月あたり費用額	(円)	16,504.6	17,066.5	17,570.8	18,029.4	18,478.1	18,958.1	19,920.9	20,157.7	21,268.1
第1号被保険者1人1月あたり費用額 (愛知県)	(円)	19,066.4	19,619.8	19,884.6	20,239.6	20,548.0	20,595.5	20,962.1	21,363.9	22,062.8
第1号被保険者1人1月あたり費用額 (全国)	(円)	21,657.3	22,224.7	22,531.8	22,878.0	22,926.6	22,966.8	23,238.3	23,528.7	24,210.2

(出典) 【費用額】平成23年度から平成29年度：厚生労働省「介護保険事業状況報告(年報)」、平成30年度：「介護保険事業状況報告(月報)」の12か月累計、令和元年度：直近月までの「介護保険事業状況報告(月報)」の累計(※補足給付は費用額に含まれていない)

【第1号被保険者1人あたり費用額】「介護保険事業状況報告(年報)」(または直近月までの月報累計)における費用額を「介護保険事業状況報告月報)」における第1号被保険者数の各月累計で除して算出

### 愛西市の保険料額の推移



(出典) 【必要保険料額】平成24年度から平成29年度：厚生労働省「介護保険事業状況報告（年報）」、平成30年度：「介護保険事業状況報告（月報）」の12か月累計および介護保険事業計画に係る保険者からの報告値、令和元年度：直近月までの「介護保険事業状況報告（月報）」の累計および介護保険事業計画に係る保険者からの報告値  
 【保険料基準額】介護保険事業計画に係る保険者からの報告値



	第5期			第6期			第7期		
	平成24年度	平成25年度	平成26年度	平成27年度	平成28年度	平成29年度	平成30年度 (H31/2月 サービス 提供分まで)	令和元年度 (R2/1月 サービス 提供分まで)	令和2年度
必要保険料額 (合計) (円)	4,177	4,167	3,973	4,526	4,486	4,293	5,068	5,233	-
必要保険料額 (在宅サービス) (円)	2,150	2,196	2,213	2,290	2,341	2,347	2,467	2,510	-
必要保険料額 (居住系サービス) (円)	258	268	253	253	262	273	295	299	-
必要保険料額 (施設サービス) (円)	1,617	1,614	1,624	1,671	1,575	1,676	1,782	1,871	-
必要保険料額 (その他) (円)	152	89	-117	312	308	-3	524	553	-
保険料基準額 (円)	4,350	4,350	4,350	4,800	4,800	4,800	5,100	5,100	5,100
保険料基準額 (愛知県) (円)	4,414	4,414	4,414	4,881	4,881	4,881	5,150	5,150	5,150
保険料基準額 (全国) (円)	4,735	4,735	4,735	5,405	5,405	5,405	5,784	5,784	5,784

(出典) 【必要保険料額】平成24年度から平成29年度：厚生労働省「介護保険事業状況報告(年報)」、平成30年度：「介護保険事業状況報告(月報)」の12か月累計および介護保険事業計画に係る保険者からの報告値、令和元年度：直近月までの「介護保険事業状況報告(月報)」の累計および介護保険事業計画に係る保険者からの報告値  
【保険料基準額】介護保険事業計画に係る保険者からの報告値