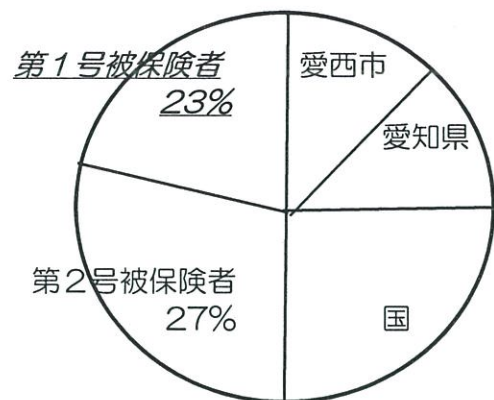


## ◆介護保険料について

## 第1号被保険者の負担割合

介護保険の総費用は、利用者負担分を除いた額を公費と保険料で半分ずつ負担することになっています。  
うち1号被保険者の負担割合は、23%となります。



## ◆介護保険料の算定の流れ

R3～5年度の第1号被保険者人口を推計します。

R3～5年度の要支援・要介護認定者数を推計します。

R3～5年度における介護保険給付（保険給付及び地域支援事業費）にかかる費用を推計します。

保険料を算定します。

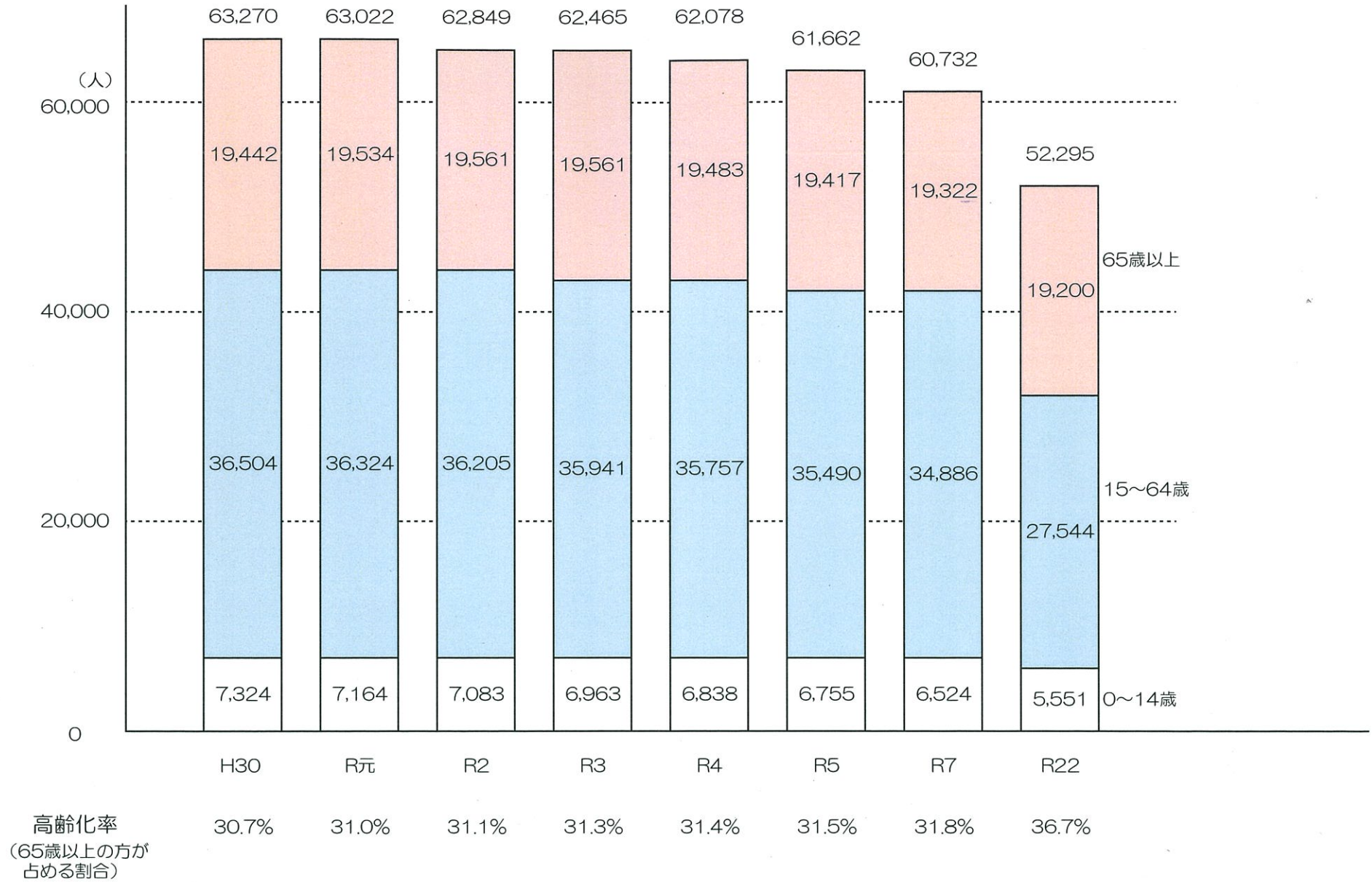
段階をどうするのか検討します。

市単独軽減をどうするのか検討します。

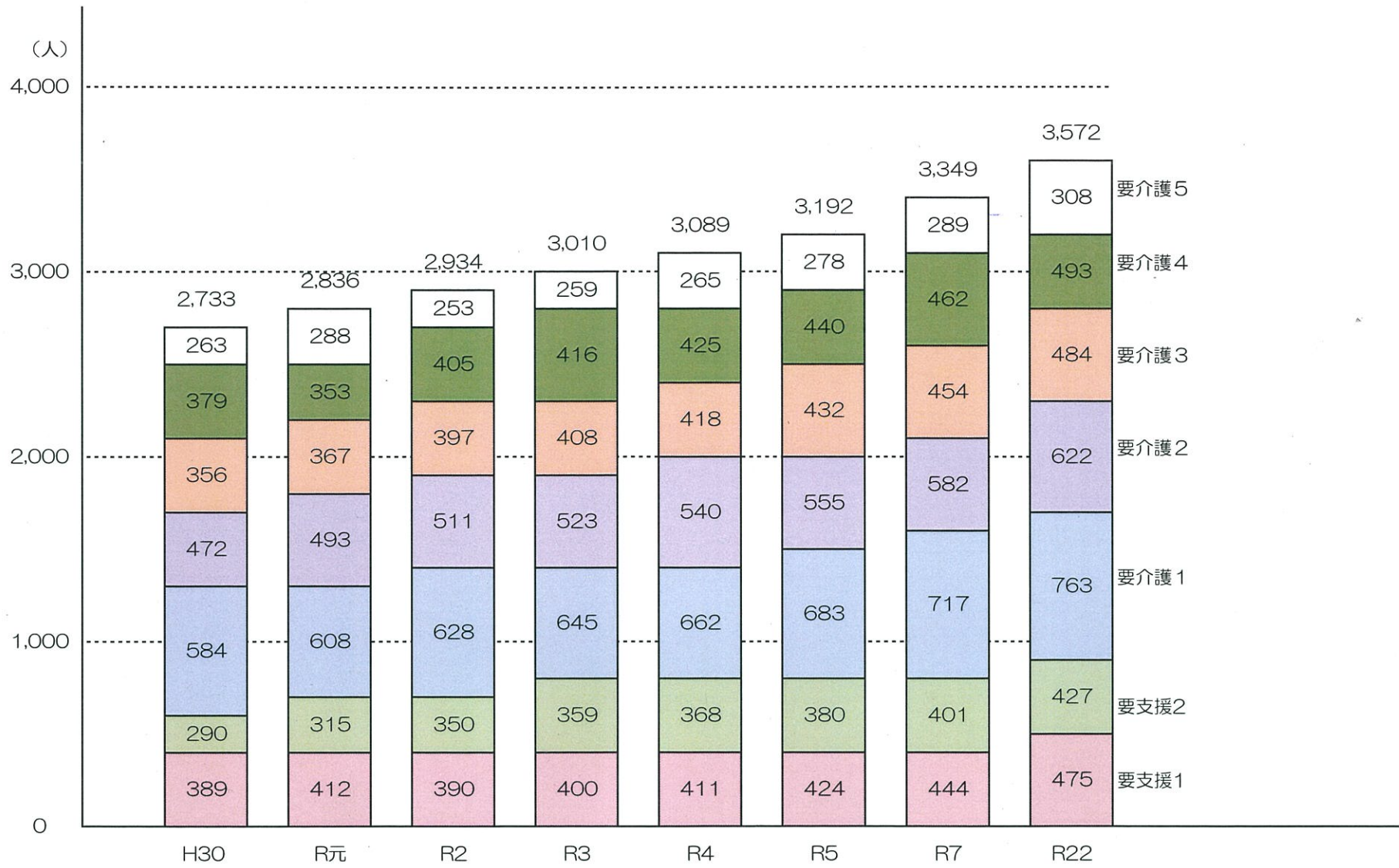
## ◆介護保険料の算定方法

$$\boxed{\text{介護保険料月額}} = \frac{\text{R3～5年度の介護給付費見込み額} \times \text{第1号被保険者の負担割合 (23\%)}}{\text{予定収納率} \div \text{R3～5年度の第1号被保険者の延人数} \div 12\text{月}}$$

# 第1号被保険者の推移

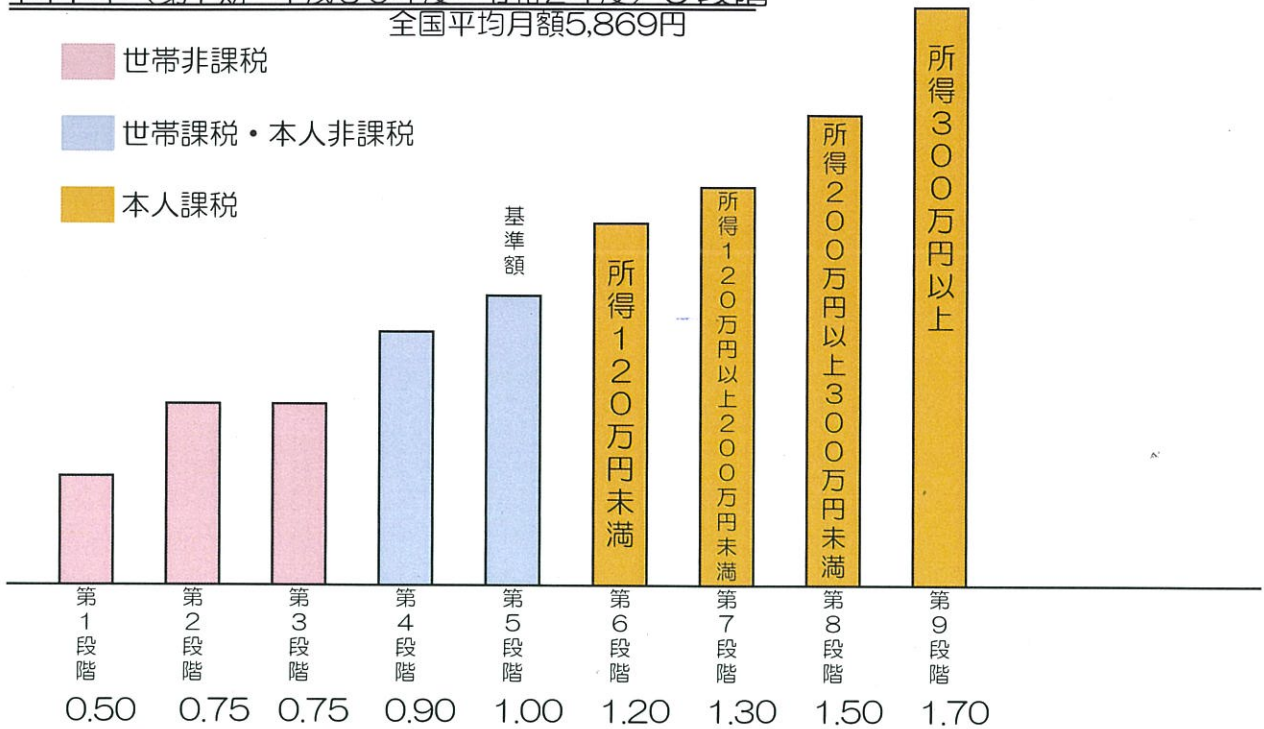


# 要支援・要介護認定者数の推移



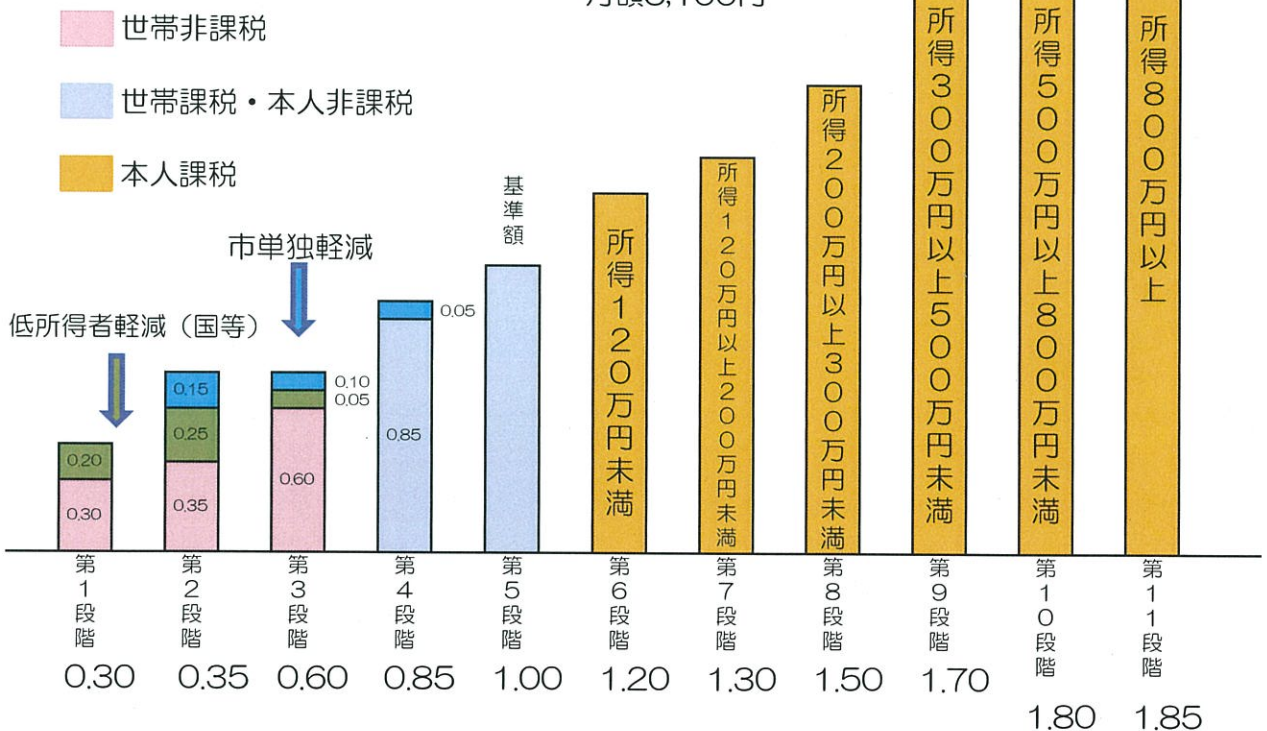
国基準（第7期 平成30年度～令和2年度）9段階

全国平均月額5,869円



愛西市（第7期 平成30年度～令和2年度）11段階

月額5,100円



被保険者それぞれの負担能力に応じた保険料段階を設定する との考えから、必要に応じて、国における標準の段階設定より段階を増やしたり、保険料率の変更を行うことができます。

3年を1期とする介護保険事業計画の策定をし、介護保険料の見直しを行います。  
 介護保険料は、事業計画に定める介護給付費の利用見込み額等に基づき、3年間を通じて、  
 財政の均衡を保つよう設定をいたします。

事業計画 保険料

6期	4,800円
7期	5,100円
8期	円

給付費の総額

