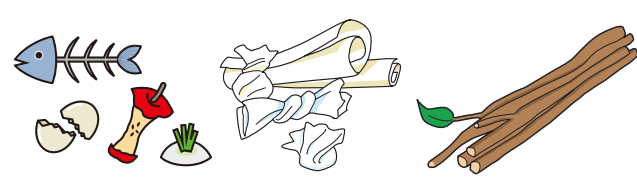




ごみの種別と出し方

- ルール違反の物は収集しませんので必ず下記の注意事項を守ってください。
- プライバシーに関わるようなごみは、細かく切るなどして出してください。
- ごみは、**当日午前8時まで**に出してください。

分類 可燃物ごみ(燃えるごみ)		収集日 毎週月・木曜日
出っけ良ごみ具体例	<ul style="list-style-type: none"> ● 台所ごみ(残飯・茶かす・料理くず・果物の皮・魚の骨等) ● 割ばし・板くず・棒きれ・草花 ● 紙くず・油紙・紙コップ・紙オムツ・生理用品・布類・枕・スリッパ 	出し方・注意事項 <ul style="list-style-type: none"> ● 市指定可燃物ごみ専用袋に入れて、出してください。 ● 段ボール箱に入れて出さないでください。 ● 台所ごみは水切りを十分に行ってください。 ● プラスチック類・空き缶・空きビン等は絶対に混入させないでください。 ● 草、枯れ葉は土をよく落としてください。 ● 庭木については長さ40cm以下に切ってください。 ● 市指定袋に入らないものは、粗大ごみに分類します。

分類 プラスチック類ごみ		収集日 毎週火曜日
出っけ良ごみ具体例	<ul style="list-style-type: none"> ● 袋やシート (菓子やパン等の袋・レジ袋・ラップ・乾物の袋・バター等の容器・パック・カップ類などの容器・プラスチック製トレイ・色付発泡スチロール製トレイ) ● 柔らかい容器類 (液体洗剤容器・シャンプー等の容器) ● その他合成樹脂類 	出し方・注意事項 <ul style="list-style-type: none"> ● 市指定プラスチック類ごみ専用袋に入れて、出してください。 ● 容器類・袋類・トレイ類等は必ず中身をカラにしてから出してください。 ● 生ごみ・空き缶・空きビン等は絶対に混入させないでください。 ● 発泡スチロール製トレイ(白色トレイのみ)は、資源ごみとして出してください。 ● 市指定袋に入らないものは、粗大ごみに分類します。

分類 不燃物ごみ		収集日 毎月第2・4水曜日
出っけ良ごみ具体例	<ul style="list-style-type: none"> ● 陶器類(茶わん・皿・植木鉢等の陶製品)・金属製品 ● 玩具類・ラジカセや炊飯器等の小型家電製品 ● 割れガラス・割れビン・電球等 ● 化粧品の容器(プラスチック製でないもの) 	出し方・注意事項 <ul style="list-style-type: none"> ● 市指定不燃物ごみ専用袋に入れて、出してください。 ● 刃物・針・割れたガラス等危険なごみは、紙等に包み「刃物」「針」「ガラス」等と中身を書いてください。 ● 布類は絶対に入れないでください。 ● 市指定袋に入らないものは、粗大ごみに分類します。

分類 粗大ごみ		集積場所 毎月第1水曜日	戸別回収 毎月第3水曜日(要予約)
出っけ良ごみ具体例	<ul style="list-style-type: none"> ● 家庭から出るごみで、市指定袋に入らない大きさまたは重すぎて市指定袋が破れてしまうものが対象です。 (机・いす・ベット・タンス・鏡台・ふとん・マットレス・コタツ・エレクトーン・畳・自転車・三輪車など) 		出し方・注意事項 <ul style="list-style-type: none"> ● 市指定粗大ごみシールを1点につき1枚貼って出してください。 ● 家電リサイクル法によるものは、収集しません。(テレビ・エアコン・冷蔵庫・冷凍庫・洗濯機・衣類乾燥機) ● 市指定袋に入るものは、ごみの種類ごとに袋に入れ、それぞれの収集日に出してください。 ● 戸別回収を希望する場合は事前に予約が必要です。 ● 注意事項の詳細は、裏表紙を参照してください。