

資源ごみ(リサイクル)の出し方

リサイクルを促進するため、下記の手順で所定の場所にお持ちください。

ペットボトル

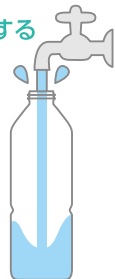
ジュース・お茶・調味料などのプラスチック容器

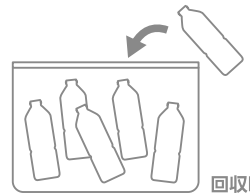


キャップを取る


キャップの分類
 ・プラスチック製はプラスチック類ごみ

水洗いする


拠点回収場所
 袋に入れず、直接BOXに入れる

集積場所


回収BOX

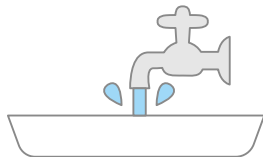
※立田・八開地区のごみ集積場所での回収は、回収袋に入れる

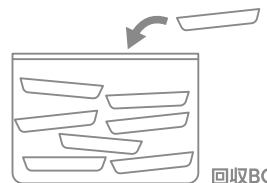
トレイ

発泡スチロール製トレイ(白色トレイのみ)

※色付トレイを除く(プラスチック類ごみ)

水洗いする


拠点回収場所
 袋に入れず、直接BOXに入れる

集積場所


回収BOX

※立田・八開地区のごみ集積場所での回収は、回収袋に入れる

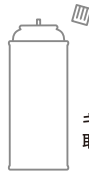
空き缶

食用・飲用・スプレー缶及びカセット式ガスボンベの金属容器

水洗いする



スプレー缶・カセット式ガスボンベの出し方



キャップを取って


キャップの分類
 ・プラスチック製はプラスチック類ごみ

完全に使い切った後、火の気のない、風通しのよい場所で穴を開けて出してください。

集積場所
 袋に入れず、直接カゴに入れる


回収カゴ

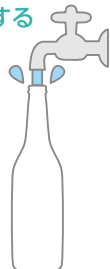
空きビン

飲料用・食品用のガラス製容器

キャップを取る


キャップの分類
 ・金属製は不燃物ごみ
 ・プラスチック製はプラスチック類ごみ

水洗いする


集積場所
 袋に入れず、直接カゴに入れる

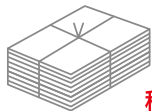
袋に入れず、直接カゴに入れる



回収カゴ

紙・布・雑がみ

新聞・広告

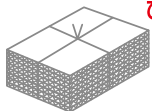


雑誌

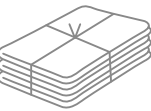


種類別に分別して、ひとまとめにする。

段ボール



古布類


集団資源回収へ 雑がみは

大きいものは、そのまましぼるか、雑誌と一緒にしぼってだしてください。

集積場所

 小さいものは、紙袋等に入れてください。
 ※雨天時でも収集します。

集積場所

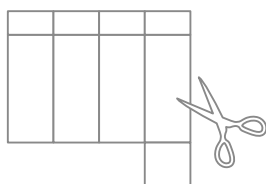
※雨天時でも収集します。

紙パック

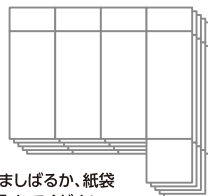


水洗いする

開いて乾かし



ひとまとめにする



そのまましぼるか、紙袋などに入れてください。

集団資源回収へ
集積場所

※雨天時でも収集します。