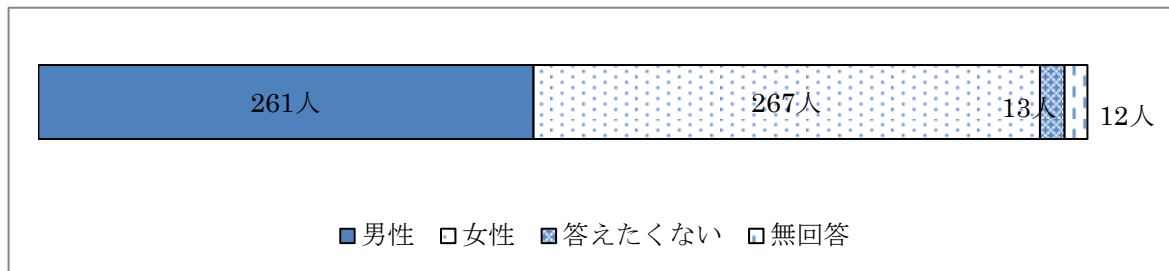


愛 西 市
男女共同参画アンケート調査報告書
中学2年生

令和2年12月
愛西市市民協働課

第4次愛西市男女共同参画プランを作る資料として、市内の中学2年生の男女共同参画に関する状況を調査しました。553人の中学生から回答を得ました。調査の結果は、次のとおりです。

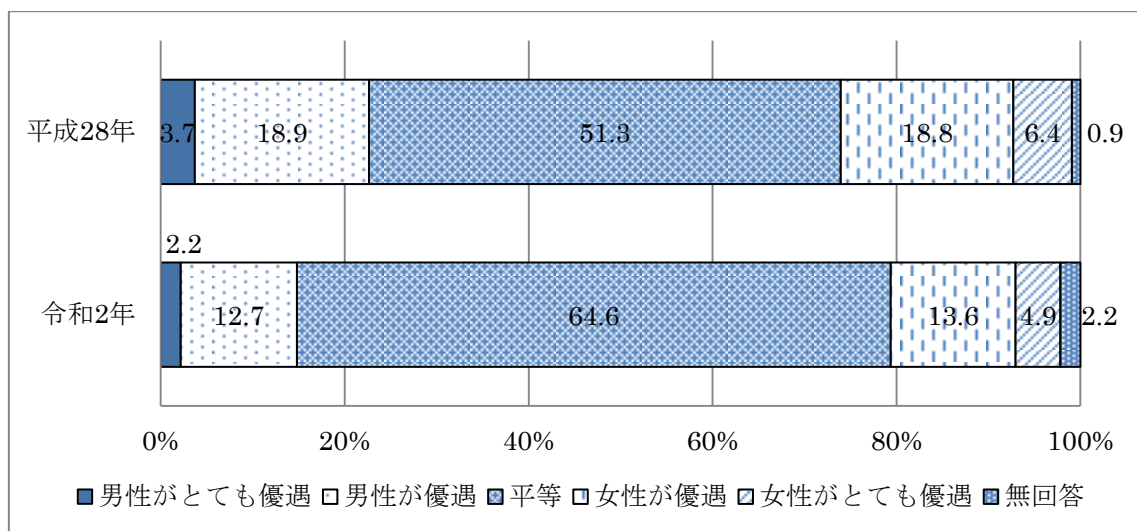
問1 あなたの性別を教えてください。



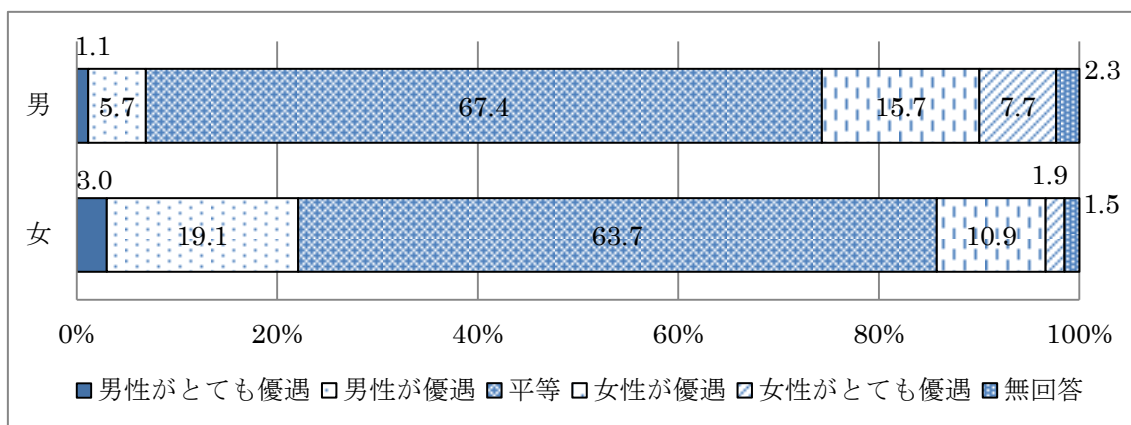
問2 男の子と女の子は平等だと思いますか。(1つに○)

「平等」の割合が64.6%と最も高くなっています。

また、平成28年と比較すると、「平等」の割合が15%程度増加しています。



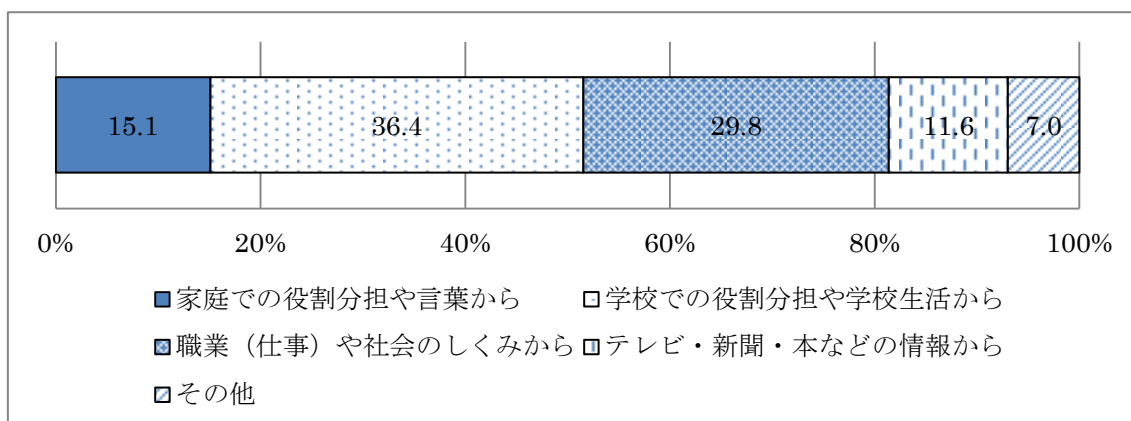
男女別に見ると、「平等」の割合に大きな差はありませんが、優遇されているの割合の中では、どちらとも、自分とは別の性別の方が優遇されていると考えている割合が高くなっています。



問2 どちらかが得をしていると思った理由は何ですか。(1つに○)

「学校での役割分担や学校生活から」の割合が36.4%と、最も高くなっています。次いで、「職業（仕事）や社会のしくみから」の割合が29.8%と、この2つが6割以上を占めています。

その他では「レディファーストという言葉がある」などの回答がありました。

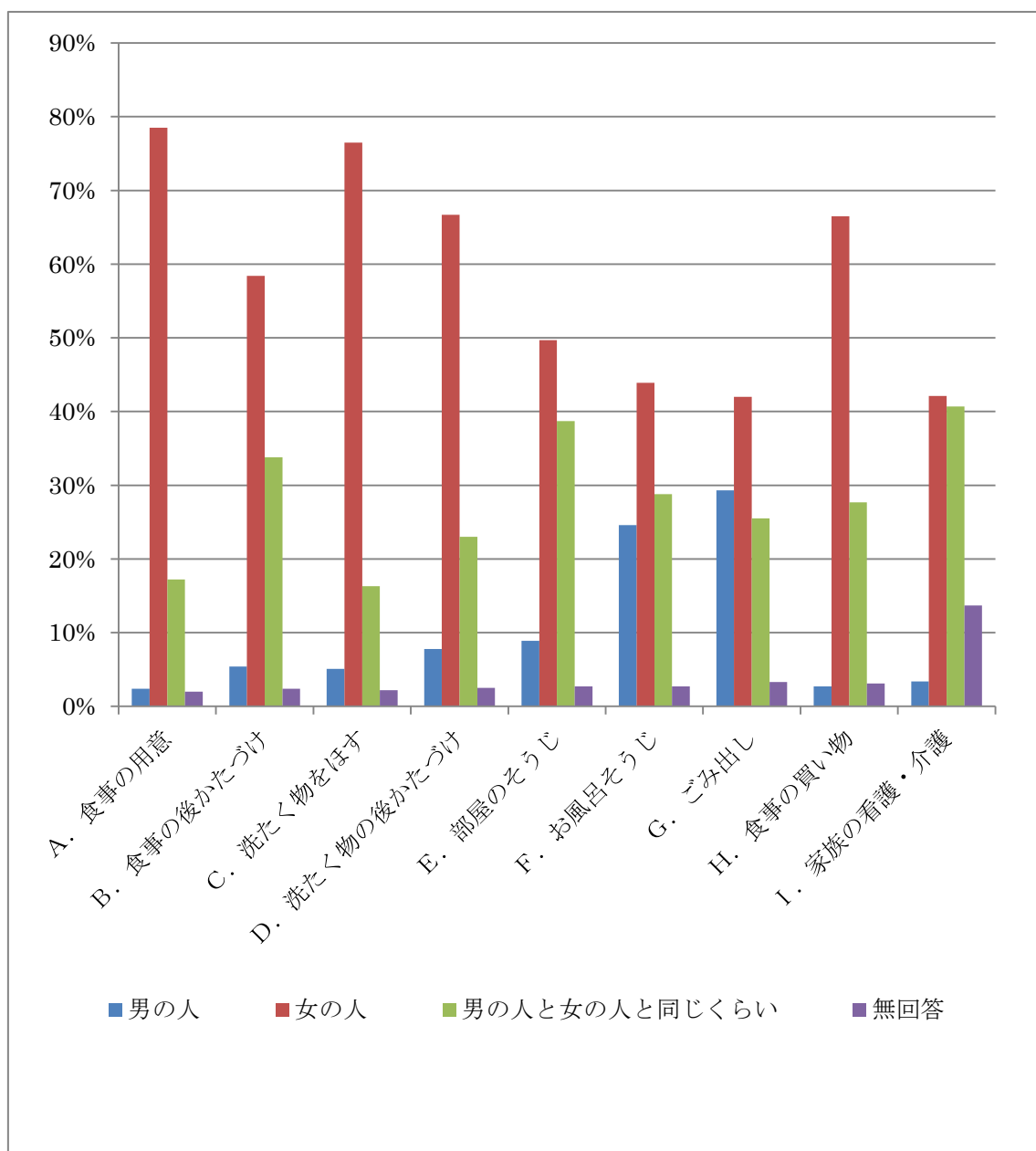


問3 A～Iの項目について、主に家族のだれがやっていますか。(1つに〇)

全ての項目で「女の人」の割合が最も高くなっており、特に「A.食事の用意」、「C.洗濯物を干す」の項目は7割を超えています。

「男の人」の割合が高い項目は主に2つあり、「F.お風呂掃除」、「G.ごみ出し」となっています。

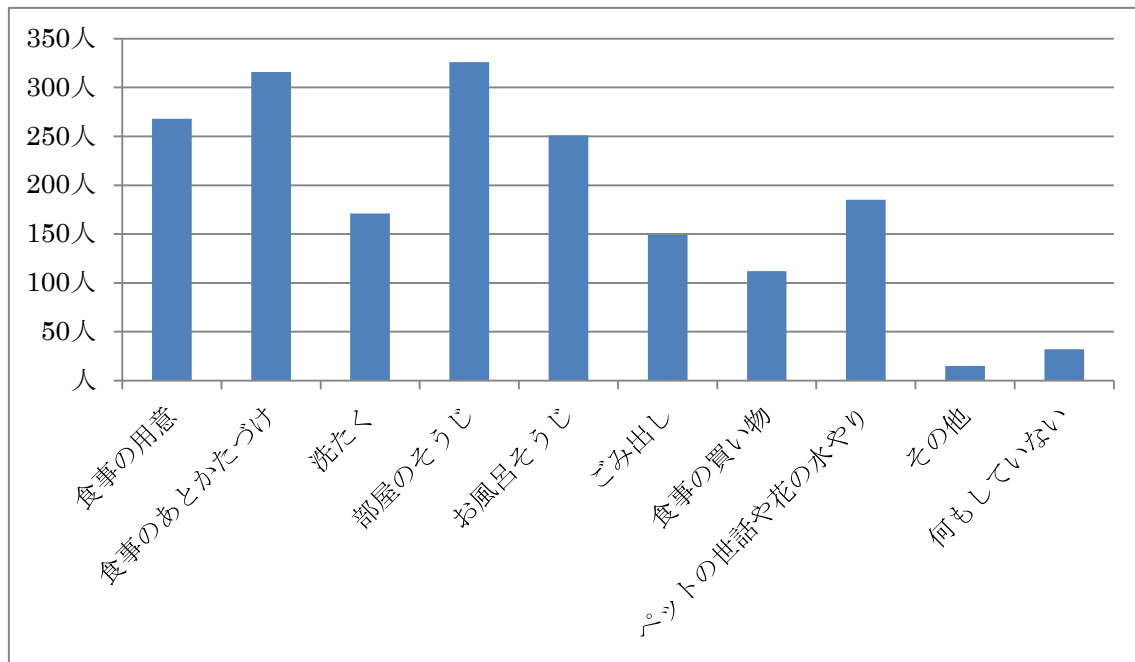
「同じくらい」の割合の割合が最も高い項目は、「I.家族の看護・介護」であり、この項目で最も高い割合を占めている「女の人」と、同程度の割合となっています。



問4 あなたは、家でどのようなお手伝いをしますか。(あてはまるものに○)

「食事の後片付け」「部屋の掃除」の項目の割合が高く、300人を超えています。複数のお手伝いをしている回答もありました。

その他では、きょうだいの世話、草むしり等の回答がありました。

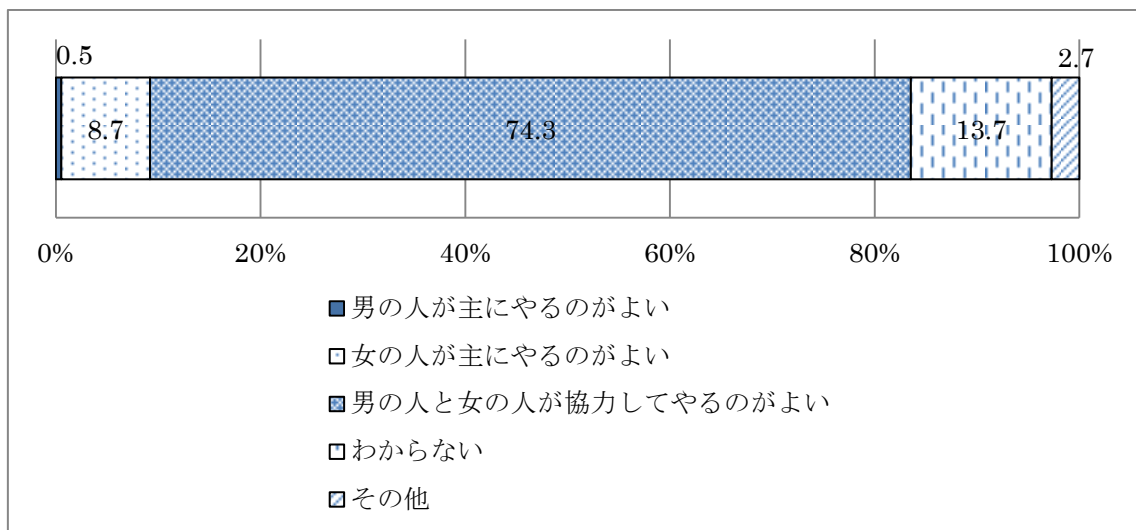


問5 あなたは、食事のしたくやそうじ、洗たくなどの家の仕事を家の中でだれがやるのが一番よいと思いますか。(1つに〇)

「協力してやるのがよい」の割合が74.3%となっており、最も高い項目となっています。

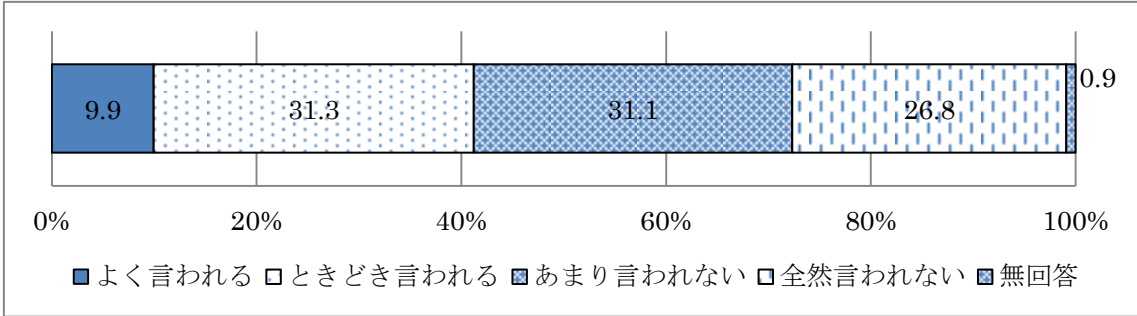
「男の人が主にやるのがよい」と「女の人が主にやるのがよい」の割合の比較では、「女の人」の割合の方が高くなっています。

その他では、「得意な人がやる」「できる人がやる」「手のあいている人がやる」などの回答が多数ありました。



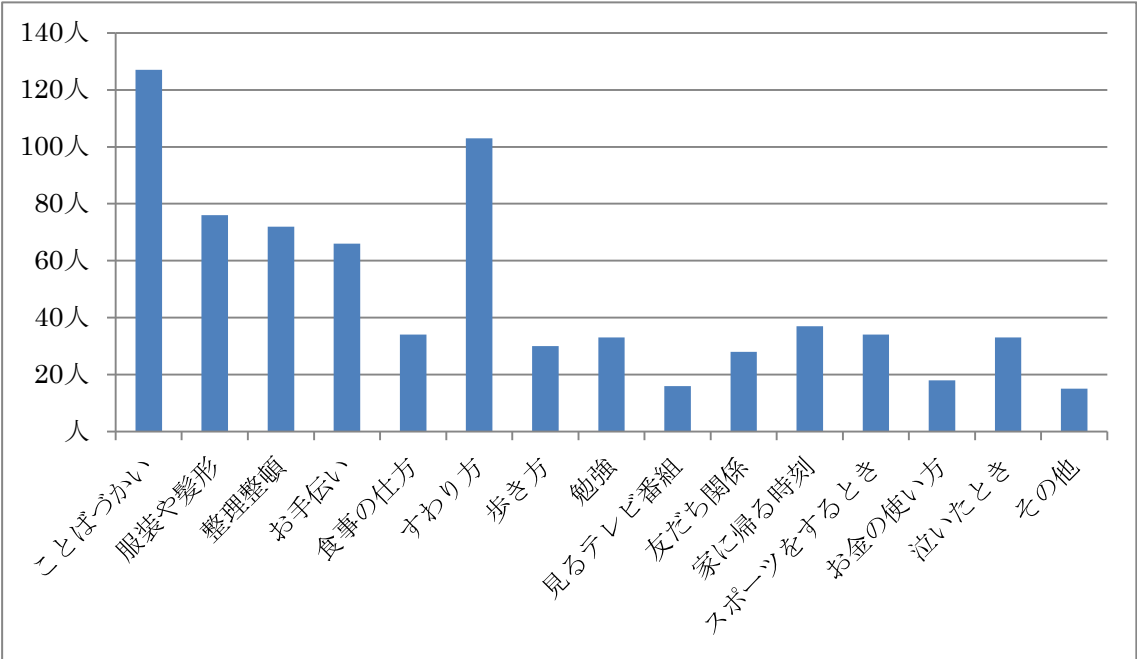
問6 あなたは、「男だから〇〇しなさい」「女だから〇〇しなさい」と言われたことがありますか。(1つに〇)

言われる(「よく言われる」・「ときどき言われる」)の割合よりも、言われない(「あまり言われない」・「全然言われない」)の割合の方が、15%程度高くなっています。



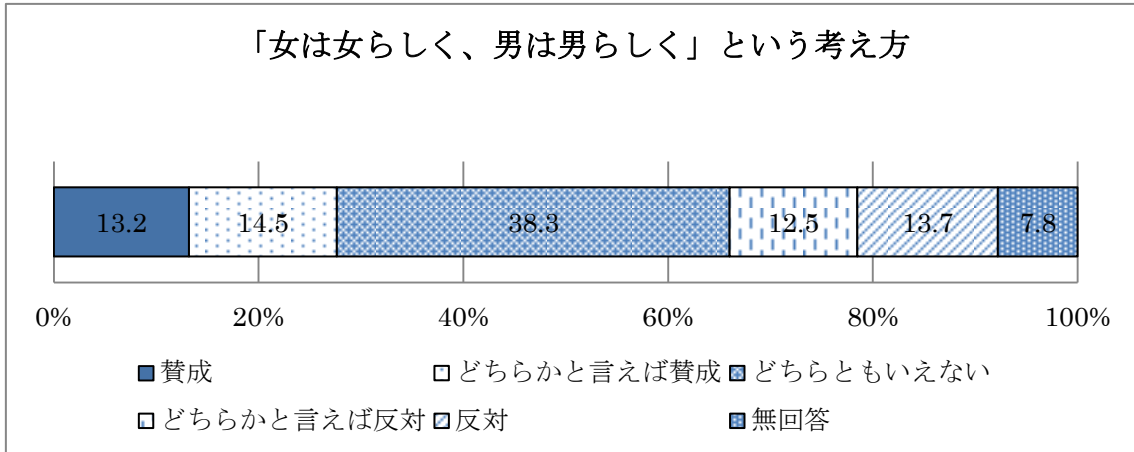
問6① 問6で「よく言われる」「ときどき言われる」と答えた人に聞きます。どんな時に言われましたか。(1つに〇)

「言葉づかい」の回答が最も多くなっており、120人を超えています。次いで「座り方」の回答が多くなっており、100人を超えています。その他としては「力仕事」「荷物持ち」の回答が多数ありました。

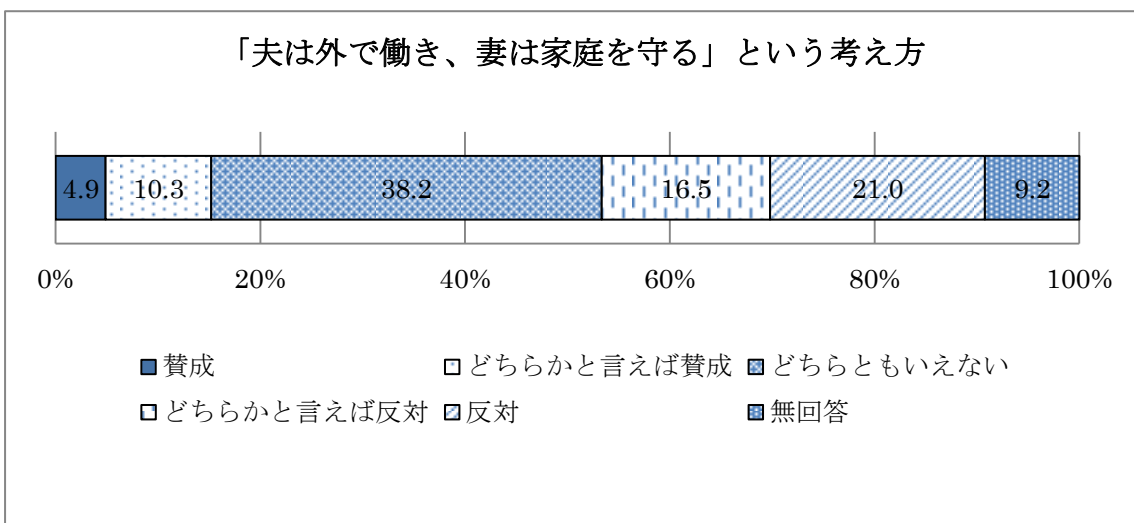


問7 あなたは、次の考え方についてどう思いますか。(1つに○)

「どちらとも言えない」の割合が、38.3%と最も高くなっています。
 また、賛成(「賛成」・「どちらかと言えば賛成」と反対(「どちらかと言えば反対」・「反対」)の割合は同程度となっています。

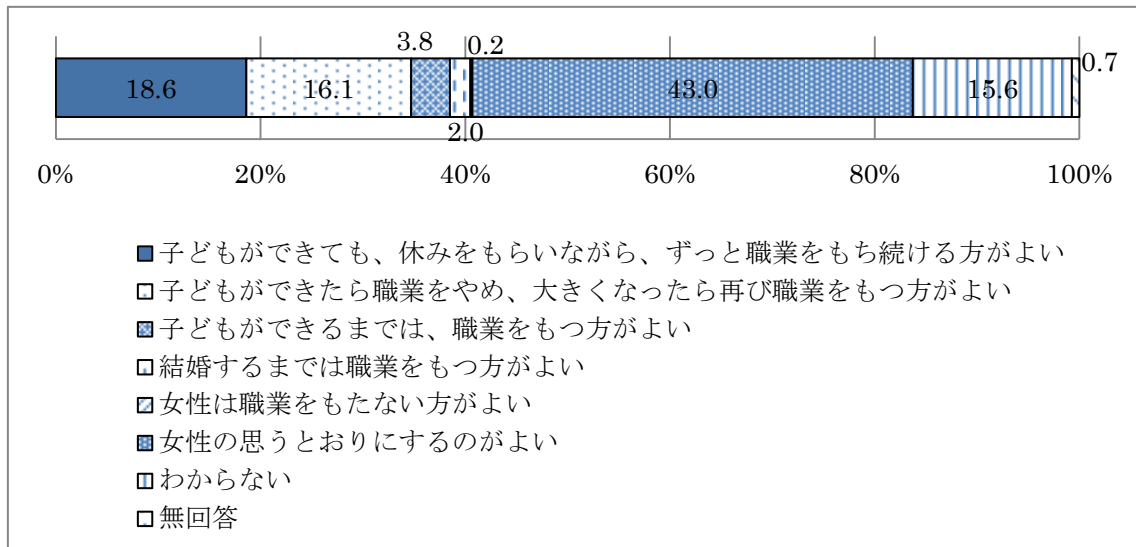


「どちらとも言えない」の割合が、38.2%と最も高くなっています。
 また、賛成(「賛成」・「どちらかと言えば賛成」と反対(「どちらかと言えば反対」・「反対」)の割合を比較すると、反対の割合の方が20%程度高くなっています。



問8 あなたは、一般的に女性が職業をもつことについてどう思いますか。
(1つに○)

「女性の思うとおりにするのがよい」の割合が43.0%と最も高くなっています。



問9 あなたは、将来、結婚して家庭をもったとします。
あなたは、仕事とそれ以外の生活をどのようにしたいと思いますか。
(1つに○)

「仕事と家庭のバランスがとれた生活」の割合が64.6%と最も高くなっています。

