



【予約編】愛西市健診 WEB 予約の手順(集団がん検診)

WEB 予約の手順

ステップ0	予約管理ページにログインする。	1
ステップ1	予約する方を選択。	2
ステップ2	検診コースの選択。	2
ステップ3	受診を希望する検診の選択	2
ステップ4	会場の選択	3
ステップ5	日程の選択	3
ステップ6	受付時間の選択	4
ステップ7	受診券番号の入力	4
ステップ8	予約内容の確認	5
ステップ9	予約完了	5
💡	困ったときは	6
Q.	新規登録の確認メールが届かない。	6
Q.	会場が表示されません。どうすればいいですか？	6
Q.	予約した検診をキャンセル又は変更したい。	6
Q.	対象外の検診を予約してしまったようです。	6

ステップ0 予約管理ページにログインする。

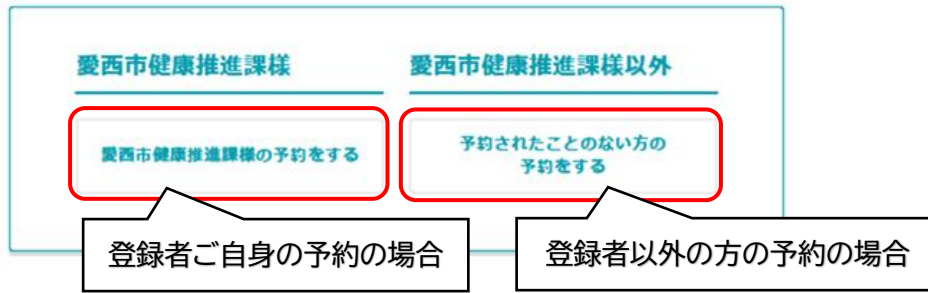
事前に登録したID(メールアドレス)とパスワードを入力して予約管理ページにログインします。登録の手順は、【予約編】を確認してください。

初めの方	予約管理ページ
 <p>初めの方は 新規登録から</p> <p>ご連絡可能なメールアドレスを入力してください。入力いただいたメールアドレス宛に登録用のURLをお送りします。 こちらのメールアドレスがログインIDとなります。</p> <p>メールアドレス</p> <input type="text" value="半角英数字"/> <p><small>*半角英数字等で入力してください。 *予約後、登録いただいたメールアドレス宛にメールを送信いたします。 *メールは「info@kenshin.mrso.jp」より送信します。迷惑メールフィルターの設定をお願いいたします。</small></p>	 <p>登録済みの方は こちらからログイン</p> <p>予約もこちらからお進みください。</p> <div style="border: 2px solid red; padding: 5px;"><p>ID (メールアドレス)</p><input type="text" value="入力してください"/></div> <p>パスワード</p> <input style="text-decoration: underline dotted;" type="password" value="入力してください"/> <small>パスワードを忘れた方はこちら</small>

事前登録が済んでいない場合は、新規登録を行ってください。

ステップ1 予約する方を選択

ご自身の予約か、ご家族(登録者以外)の予約かを選択します。



ステップ2 検診コースの選択

「健康診査・がん検診(集団検診)」を選択します。

The screenshot shows a selection screen with the heading 'コース内容をお選びください。' (Please select the course content). A red box highlights the selected option: '健康診査・がん検診(集団検診)' (Health check and cancer screening (group screening)). Below it, the content is listed: '【内容】 特定健康診査【対象：愛西市国民健康保険加入者】、胃がん検診、大腸がん検診、肺がん検診、骨粗しょう症検診'. A '詳細' (Details) button is visible to the right.

ステップ3 受診を希望する検診の選択

希望する検診にチェックを入れます。

The screenshot shows a selection screen with the heading 'コース内容をお選びください。' (Please select the course content). The selected course is '健康診査・がん検診(集団検診)' (Health check and cancer screening (group screening)). Below it, the content is listed: '【内容】 特定健康診査【対象：愛西市国民健康保険加入者】、胃がん検診、大腸がん検診、肺がん検診、乳がん検診、子宮がん検診'. A '詳細' (Details) button is visible to the right. Below this, a section titled '予約を希望される内容をお選びください。' (Please select the content you wish to reserve) contains two options, both highlighted with a red box: '特定健康診査【対象：愛西市国民健康保険加入者】' (Specific health check [Target: Aichi City National Health Insurance members]) and '胃がん検診' (Stomach cancer screening). The first option includes details: '【内容】 【検診料】 無料 ★愛西市国民健康保険加入者の方が対象の検査です。健診時に愛西市国民健康保険以外の方は受診できません。 ・医師が必要と認めた方のみ眼底検査を受診いただけます。 【検査項目】 診察,問診,身体測定,尿検査,血圧測定,心電図検査,血液検査'. The second option includes: '【内容】 【検診料】'.

⚠ 重要:必ずご確認ください

- ・ 受診券に記載されている「受診できる検診」を確認のうえ選択してください。
- ・ 年齢や性別により対象外の検診も表示されます。対象外の検診を予約された場合、予約はキャンセルされますのでご注意ください。

ステップ4 会場の選択

希望する会場を選びます。

会場をお選びください。

該当会場（1件）

《選択されているコース内容》健康診査・がん検診（集団検診） [変更](#)

[会場を絞り込む条件設定](#) ▼

愛西市役所南館（佐屋地区） [詳細](#)

《会場住所》
愛知県愛西市稲葉町米野308番地

📅 **ご予約可能な日程**

06/12 (金)	06/14 (日)	07/03 (金)	07/04 (土)	10/02 (金)	10/05 (月)
--------------	--------------	--------------	--------------	--------------	--------------

[この会場で予約する](#)

ステップ5 日程の選択

希望する受診日を選びます。

ご希望日を選び、次へお進みください。
カレンダーはご予約受付が可能な月から表示されています。
※表示日以前は予約が取れません。

前の月 **2026年06月** 次の月

日	月	火	水	木	金	土
	1	2	3	4	5	6
7	8	9	10	11	12	13
14	15	16	17	18	19	20
21	22	23	24	25	26	27
28	29	30				

●：空き有り ▲：残りわずか ×：空きなし

⚠ 住民票について

- ・ 受診日に愛西市に住民票がある方が対象です。
- ・ 転出を予定されている方は、受診日にお住まいの自治体をご確認ください。

ステップ6 受付時間の選択

希望する受付時間を選びます。

※予約時間に遅れますと、受診できない場合がありますのでご注意ください。

ご希望の時間を選択し、最後に画面下部の「予約内容確認へ進む」ボタンを押してください。

コース名
健康診査・がん検診（集団検診）（胃がん検診／大腸がん検診）

会場名
愛西市役所南館

予約希望日
2026年06月12日

ご希望の時間を選択してください

8:30~8:40 (残り9枠)	8:45~8:55 (残り9枠)
9:00~9:10 (残り9枠)	9:15~9:25 (残り9枠)
9:30~9:40 (残り9枠)	9:45~9:55 (残り9枠)
10:00~10:10 (残り9枠)	10:15~10:25 (残り9枠)
10:30~10:40 (残り9枠)	10:45~10:55 (残り9枠)

ステップ7 受診券番号の入力

令和8年度がん検診等受診券に記載された受診券番号を入力してください。

下記の質問にご回答ください

受診券番号

「令和8年度がん検診等受診券」に記載されている「受診券番号」を入力してください。

予約内容確認

予約日選択

大切なお知らせ

- ⚠ 受診券がお手元にない方へ**
- ・以下の方には受診券が送付されておられません。
 - ・該当される方は、この項目は「空欄」のままお進みください。
 - ▶ 昭和62年4月2日
～平成19年4月1日生まれの男性

i お願い

- ・受診券番号の入力は任意(空欄でも予約可能)ですが、予約の正確性確保や検診内容を正しく確認するため、可能な限りご入力いただけますと幸いです。

令和8年度 愛西市がん検診等受診券

氏名	
生年月日	令和8年度9月施行時点の年齢
性別	受診券番号

令和8年度 あなたが受診できるがん検診等をご案内しています。

実診済 チェック欄	検診名	受診できる検診	
		個別検診	集団検診
	胃がん検診（バリウム）	○	○
	胃がん検診（内視鏡）	○	—
	肺がん検診	○	○
	大腸がん検診	○	○
	乳がん検診（マメグライ）	—	—
	乳がん検診（超音波）	—	—
	子宮がん検診	—	—
	前立腺がん検診	○	○
	20代・30代健康診査	—	—
	特定健康診査	○	○
	後期高齢者健康診査	—	—
	骨粗鬆症検診	—	—
	肝炎ウイルス検診	—	—

↑チェック欄は受診時に医療機関または市が記入します。

ステップ8 予約内容の確認

選択した内容に間違いがないか最終確認を行います。

まだ予約は完了していません

入力内容をご確認の上、間違いがなければ画面下部の「予約する」ボタンを押してください。

予約情報

コース名
健康診査・がん検診（集団検診） / 胃がん検診 / 大腸がん検診 コース変更

会場名
愛西市役所南館 会場変更

予約希望日
2026年06月12日 8:30~8:40 日時変更

受診券番号
12345

受診者情報 受診者情報変更

お名前（フリガナ） 愛西市 健康推進課（アイサイシ ケンコウス イシンカ）

性別 女性

生年月日 1979年（昭和54年）04月02日

住所 〒496-0907
愛西市稲葉町米野225番地 1

日中連絡可能な電話番号 0567-28-5833

サービス利用規約 同意する

予約する

戻る

令和8年度 愛西市がん検診等受診券

氏名			
生年月日	令和9年3月末時点の年齢	歳	
性別	受診券番号		

令和8年度 あなたが受診できるがん検診等をご案内しています

受診済 チェック欄	検診名	受診できる検診	
		個別検診	集団検診
	胃がん検診（H ² リウム）	○	○
	胃がん検診（内視鏡）	○	—
	肺がん検診	○	○
	大腸がん検診	○	○
	乳がん検診（マンモグラフィ）	—	—
	乳がん検診（超音波）	—	—
	子宮がん検診	—	—
	前立腺がん検診	○	○
	20代・30代健康診査	—	—
	特定健康診査	○	○
	後期高齢者健康診査	—	—
	骨粗鬆症検診	—	—
	肝炎ウイルス検診	—	—

！チェック欄は受診時に医療機関または市が記入します。

- ⚠ 重要:必ずご確認ください**
- 受診券に記載されている「受診できる検診」を必ず確認してください。

ステップ9 予約完了

予約が完了すると、登録されたメールアドレスに「予約完了メール」が届きます。大切に保管してください。

💡 困ったときは

Q. 新規登録の確認メールが届かない。

A. 次の可能性が考えられます。

考えられる原因	対処方法
迷惑メールフォルダや迷惑メールフィルターの設定等がなされている。	迷惑メールフォルダをご確認ください。 また、ドメイン指定受信設定等で「info@kenshin.mrso.jp」からのメールが受信できるように設定してください。
既に登録されたメールアドレスである。	「パスワードを忘れた方はこちら」からメールアドレスと生年月日を入力の上、仮パスワードを再発行してください。
アドレスの入力間違い	入力されたメールアドレスに誤りがなければ、今一度ご確認ください。
上記以外の場合	お持ちであれば、別のアドレスをお試しください。

Q. 会場が表示されません。どうすればいいですか？

A. ご希望の検診内容すべてに対応できる会場がない、または空き枠がない可能性があります。「令和8年度 愛西市健康診査・がん検診のお知らせ」5 ページを確認し、検診内容の組み合わせを再度検討してください。

Q. 予約した検診をキャンセル又は変更したい。

A. ログイン後の「予約管理ページ」から予約情報の変更を行ってください。

The screenshot shows the '予約管理ページ' (Reservation Management Page) for 'Maruo Takuro'. It displays the reservation date as '2022年07月31日 (日)' and the time as '9:30~10:30'. The course content includes '特定検診検査' (Specific examination), '肺がん検診' (Lung cancer examination), and '胃がん検診 (胃パピウム検査)' (Stomach cancer examination (Gastric Papanicolaou test)). The venue is 'マリン市民交流センター'. At the bottom, there are buttons for 'コース内容・会場を変更する' (Change course content/venue), '日時のみ変更する' (Change date/time only), and 'この予約をキャンセルする' (Cancel this reservation).

Q. 対象外の検診を予約してしまったようです。

A. ログイン後の「予約管理ページ」から予約情報の変更を行ってください。市側で確認できた段階で、対象外の検診についてはキャンセル処理をさせていただきます。